



**CAJA DE SEGURO
SOCIAL**

BOLETÍN ESTADÍSTICO

2020



**DIRECCIÓN NACIONAL
DE PLANIFICACIÓN**

CAJA DE SEGURO SOCIAL



BOLETÍN ESTADÍSTICO

DIRECCIÓN NACIONAL DE PLANIFICACIÓN



DEPARTAMENTO DE ESTADÍSTICA

<https://w3.css.gob.pa/>

Panamá, marzo 2022



AUTORIDADES





Dr. ENRIQUE LAU CORTÉS
DIRECTOR GENERAL





MGTR. EDWIN A. RODRÍGUEZ AROSEMENA
SUBDIRECTOR GENERAL






LCDO. EDWIN SALAMÍN
SECRETARIO GENERAL



CONTENIDO

TABLA DE



ESTADÍSTICAS DE POBLACIÓN

01

Departamento de Estadística

ESTADÍSTICAS DE PRESTACIONES ECONÓMICAS

02

Departamento de Estadística

ESTADÍSTICAS DE SALUD

03

Departamento de Estadística

ESTADÍSTICAS FINANCIERAS

04

Departamento de Estadística

INTRODUCCIÓN

La Dirección Nacional de Planificación de la Caja de Seguro Social, se complace en presentar a sus usuarios el Boletín Estadístico con información referente al año 2020.

El boletín contiene un compendio dividido en cuatro secciones; Estadísticas de Población, Estadísticas de Prestaciones Económicas, Estadísticas de Salud y Estadísticas Financieras.

Dentro de las Estadísticas de Población se encuentra información relacionada a la población total, Población económicamente activa y la población asegurada por la Caja de Seguro Social.

En las Estadísticas de Prestaciones Económicas se presenta información referente a salarios devengados, nuevas Inscripciones de asegurados cotizantes y Dependientes, número y monto de los subsidios de lentes, prótesis dental, maternidad, incapacidad, funeral, accidentes de trayecto, accidente de trabajo y enfermedad ocupacional. Además contiene el número y monto de pensiones del Riesgo de Invalidez, Vejez y Muerte y Riesgos Profesionales.

En las Estadísticas de Salud aparece información concerniente al número de consultas, estudios radiológicos, exámenes de laboratorio, medicamentos despachados, inyecciones aplicadas y las estadísticas hospitalarias por instalación y región.

En las Estadísticas Financieras se presenta información Financiera relacionada a los Riesgos de Enfermedad y Maternidad, Invalidez, Vejez y Muerte, Riesgos Profesionales y los Estados Financieros.



CONTENIDO

AUTORIDADES	3
INTRODUCCIÓN	4
Signos convencionales	4
ANTECEDENTES	4
OBJETIVOS	4
COBERTURA Y PERIODICIDAD	4
DEFINICIÓN DE TÉRMINOS Y CONCEPTOS	4
01 ESTADÍSTICAS DE POBLACIÓN	4
ANÁLISIS	4
02 ESTADÍSTICAS DE PRESTACIONES ECONÓMICAS	4
ANÁLISIS	4
03 ESTADÍSTICAS DE SALUD	4
ANÁLISIS	4
04 ESTADÍSTICAS FINANCIERAS	4
ANÁLISIS	4



*Signos
convencionales
que se emplean
con mayor
frecuencia en
los Boletines de
Estadística de la
Caja de Seguro
Social.*

.	Para separar decimales
,	Para la separación de millares, millones, etc.
..	Dato no aplicable al grupo o categoría.
...	Información no disponible.
-	Cantidad nula o cero
(P)	Cifras Preliminares o Provisionales
(R)	Cifras Revisadas
(E)	Cifras Estimadas
0	} Cuando la cantidad es menor a la mitad de la unidad o fracción decimal adoptado para la expresión del dato.
0.0	
0.00	
[]	Llaves para unir dos o más números
n.c.p	No clasificado en otra parte o partida
n.e.	No especificado
n.e.p.	No especificado en otra partida
n.e.o.c.	No especificado en otra categoría
n.e.o.g	No especificado en otro grupo
n.i.o.p	No incluida en otra partida.

Las indicaciones de carácter especial se efectúan mediante llamadas al pie de cada cuadro.



ANTECEDENTES



La Caja de Seguro Social fue fundada por medio de la Ley 23 del 21 de marzo de 1941. En sus inicios la población trabajadora panameña disfrutaba de diversos beneficios en relación con los riesgos que amenazaban su capacidad de trabajo.

Este boletín contiene información estadística sobre el régimen de Seguridad Social, vigente en Panamá, que tiene por objeto cubrir al hombre y la

mujer que trabaja y a su familia, de los riesgos naturales y sociales que constantemente amenazan su salud, su integridad física, su vida y consecuencia.

El primer boletín de Seguridad Social se publicó en agosto del 2002 y contiene información referente al año 2000. Está desagregada por provincia y comarca indígena. Además, se presentan cuadros por sexo y grupos de edad.



EL RÉGIMEN DE SEGURIDAD SOCIAL SE FUNDAMENTA EN:

Las normas constitucionales establecidas en el Título III de **LOS DERECHOS Y DEBERES INDIVIDUALES Y SOCIALES**. En el Capítulo Sexto de **SALUD, SEGURIDAD SOCIAL Y ASISTENCIA SOCIAL**.

- a. *En la **LEY ORGANICA N°51 (De 27 de diciembre de 2005)** que crea la Caja de Seguro Social.*
- b. *Todas las leyes bajo las cuales se instituyen las jubilaciones especiales y la Ley 16 de 31 de marzo de 1975, mediante la cual se establece el **FONDO COMPLEMENTARIO DE PRESTACIONES SOCIALES**, para todos los Servidores Públicos, cuya vigencia se extendió hasta el 31 de diciembre de 1999. Esta Ley fue derogada por la Ley 8 de 6 de febrero de 1997, que crea el **SISTEMA DE AHORRO Y CAPITALIZACIÓN DE PENSIONES DE LOS SERVIDORES PÚBLICOS (SIACAP)**.*
- c. *Las normas contenidas en el **CÓDIGO FISCAL**, en el artículo 37 del Decreto N°60 de 1985, que regula la creación de **FONDOS COMPLEMENTARIOS PARA TRABAJADORES DEL SECTOR PRIVADO**, y la Ley 10 de 16 de abril de 1983, por la cual se establecen incentivos para la formación de fondos para jubilados y pensionados y otros beneficios.*



OBJETIVOS

- Publicar información estadística sobre la Seguridad Social.
- Disponer de datos estadísticos adecuados que permitan conocer la situación actual de la Caja de Seguro Social y sus indicadores, sobre su función en nuestro país.
- Proporcionar datos estadísticos, actualizados en materia de Seguridad Social al año 2020.



COBERTURA Y PERIODICIDAD

Cobertura:

La información estadística sobre Seguridad Social tiene cobertura a nivel nacional.



Periodicidad:

Esta información se publicará anualmente, a partir del año 2020.



FUENTE DE INFORMACIÓN

- Estadística de Población Instituto Nacional de Estadística y Censo (INEC), de la Contraloría General de la República.
- Estadísticas de Prestaciones Económicas, Departamento de Estadística de la Dirección Nacional de Planificación.
- Departamento Nacional de Registro y Estadísticas de Salud (**REGES**) de la Dirección Ejecutiva Nacional de Servicios y Prestaciones de Salud.
- Dirección Nacional de Ingresos de la Dirección Ejecutiva Nacional de Finanzas y Administración.



DEFINICIÓN DE TÉRMINOS Y CONCEPTOS

ABORTO:

Es todo producto de la concepción, cuya gestación es interrumpida espontánea o provocadamente, antes de cumplir 180 días (menos de seis meses).

ACCIDENTE DE TRABAJO:

Es toda lesión corporal orgánica y/o mental o perturbación funcional inmediata o posterior, producida por la acción repentina o violenta de una causa exterior, o de esfuerzo en la ejecución del o por consecuencia del trabajo, cualquiera sea el lugar y el tiempo en que se presente.

ACCIDENTE DE TRAYECTO:

El que ocurra al trabajador de su domicilio al lugar en que desempeñe su trabajo o viceversa o en su tiempo de almuerzo.

ACTIVO:

Conjunto de bienes y derechos que forman parte del patrimonio.

AFILIACIÓN:

Acto formal de incorporación de un asegurado a la Caja de Seguro Social como cotizante o dependiente de un cotizante.

ASEGURADO:

Persona afiliada conforme a los requisitos establecidos por Ley Orgánica de la Caja de Seguro Social, ya sea al régimen obligatorio o al voluntario, y protegida por el sistema, generándole el derecho a alguna o a todas las prestaciones otorgadas en virtud de esta Ley.

ASEGURADO ACTIVO:

- *Todo trabajador al Servicio del Estado, de las Provincias, Municipios, Entidades Autónomas y Semi-Autónomas, Organizaciones Públicas Descentralizadas.*
- *Todo trabajador al servicio de personas naturales o jurídicas que operen en el territorio nacional, así como el independiente y el ocasional al afiliarse voluntariamente, en un período determinado.*
- *También se considera asegurado activo, a los trabajadores que temporalmente hayan cesado en la realización de su trabajo por haberse acogido a un subsidio de maternidad, de incapacidad o pensión por accidente de trabajo o enfermedad profesional.*

ASEGURADO COTIZANTE:

Persona natural, nacional o extranjera, que aporta cuotas por sí misma o a través de terceras personas, para tener derecho a los beneficios que otorga la Caja de Seguro Social.

ASEGURADO VOLUNTARIO:

Los trabajadores y trabajadoras independientes que no se contemple en el régimen obligatorio que logren, si el Reglamento de Seguro Voluntario así lo autoriza ingresar al régimen del Seguro Social.

ASIGNACIÓN FAMILIAR:

Es la prestación en dinero que recibe adicionalmente el pensionado por invalidez o vejez, y la misma se otorga por tener esposa o cónyuge y si éste fuera inválido y los hijos menores de edad o inválidos.



BALANCE:

Confrontación de activos y pasivos para verificar el estado económico financiero a una determinada fecha.

BENEFICIARIO:

Persona que tenga derecho a alguna prestación por la Caja de Seguro Social, por la ocurrencia de alguno de los riesgos cubiertos por la Ley Orgánica de la Caja de Seguro Social.

CAMA - DOTACIÓN O CAMAS DISPONIBLES:

Son aquellas camas existentes en los distintos servicios o salas de la instalación, en condiciones de uso para la atención de los pacientes hospitalizados. Su total se obtiene sumando las camas ocupadas y las desocupadas, pero aptas para ser ocupadas por los pacientes.

CESÁREA:

Liberación del feto por la sección de las paredes abdominales y uterinas.

COMISIÓN DE PRESTACIONES:

Es el organismo de la Caja de Seguro Social, encargado de resolver las solicitudes relacionadas con las prestaciones económicas y demás beneficios sociales que conceden los reglamentos.

COMISION MÉDICA CALIFICADORA:

Es el organismo médico facultado para emitir los criterios médicos respecto a los porcentajes de afección física y/o mental con los cuales ha quedado el trabajador (a), ya sea por riesgo de enfermedad común o de riesgos profesionales.

CONSULTA EXTERNA:

Es el acto médico u odontológico proporcionado por un profesional calificado, a un paciente no hospitalizado, en unidades médicas o en domicilio del paciente.

CONSULTA MÉDICA:

La atención brindada por un profesional médico en un consultorio externo, o en el domicilio del paciente. Si varios médicos en un mismo momento atienden a un enfermo, éste recibe sólo una consulta, en cambio sí es revisado en distintos consultorios en el mismo día o en el mismo lugar por diferentes médicos, en momentos diferentes, se contabilizan tantas consultas cuantas veces se efectuó esa prestación.

CONSULTANTE AMBULATORIO:

Es la persona que utiliza los servicios de diagnóstico y/o tratamiento en una Instalación, sin ocupar una cama de hospital.

CONTINGENCIA:

- Término relacionado con la probabilidad de que suceda un evento.
- El Seguro Social cubre las contingencias y proporciona los servicios especificados en cada régimen mediante prestaciones en especie y en dinero.

CUENTA INDIVIDUAL:

Historial que se lleva en la Caja de Seguro Social para cada cotizante en el que se indican, además de las generales de la persona, los salarios cotizados mensualmente por cada empleador, en el caso de los empleados, y los honorarios sobre los cuales hayan cotizado los independientes contribuyentes y no contribuyentes o informales y los incorporados al régimen voluntario.



CUOTA, COTIZANTE O APORTE:

Parte o proporción del sueldo o los sueldos, de los honorarios de los independientes contribuyentes y no contribuyentes o informales y de los ingresos de las personas incorporadas al régimen de seguro voluntario, que debe pagarse para tener derecho a los beneficios que otorga la Caja de Seguro Social.

DEFUNCIÓN:

Es la desaparición permanente de todo signo de vida de un asegurado (a) después del nacimiento con vida, debidamente certificado por las entidades correspondientes. (Cesación postnatal de las funciones vitales sin posibilidades de resucitar).

DENSIDAD DE CUOTAS:

Es el cociente entre el número de cuotas pagadas en un período determinado y el número de meses comprendido en dicho período referido a una misma unidad de tiempo.

DEPENDIENTE:

Persona que dependa económicamente de un cotizante, dentro de los límites establecidos en Ley Orgánica de la Caja de Seguro Social.

DIA CAMA:

Unidad de medida que indica el recurso que tiene el hospital para internar pacientes durante las 24 horas del día. Se obtiene de multiplicar el número de camas con que cuenta el hospital por el número de días considerados.

DIAS ESTANCIA:

Es el número de días que permaneció hospitalizado un paciente egresado en la Instalación Hospitalaria. Se obtiene restando de la fecha de egreso la fecha de ingreso. Si el egreso ocurre el mismo día del ingreso se registrará como un día – estancia.

DIA PACIENTE:

- Es la unidad de medida del alojamiento y atenciones prestadas a un paciente internado en un período de 24 horas entre las horas de censo de dos días sucesivos, en una cama disponible del hospital.
- Unidad de medida que indica la permanencia de un paciente de un paciente en una cama censable dentro de un período de 24 horas.

EGRESO O SALIDA DE HOSPITALIZACIÓN:

- Es el registro de salida de la Institución hospitalaria de un paciente que haya ocupado una cama de hospitalización.
- Es el retiro de un paciente del hospital, una vez que se hayan cumplido los trámites médico-administrativos establecidos para tal fin.

EMPLEADO:

Persona natural, nacional o extranjera, que siendo un trabajador, realiza labores por cuenta ajena a favor de un empleador, en virtud de una relación laboral expresa o tácita, dentro de la República de Panamá.

EMPLEADOR:

Persona natural o jurídica de derecho público o privado, que usa los servicios de un empleado, en virtud de un contrato de trabajo, expreso o tácito mediante el pago de un sueldo.

ENFERMEDAD:

Un estado que impide al individuo desempeñar sus funciones sociales, profesionales o de otro tipo, debido a alteraciones de su salud física y/o mental.



ENFERMEDAD PROFESIONAL:

Se considera como enfermedad profesional a todo estado patológico que se manifieste de manera súbita o por evolución lenta a consecuencia del proceso de trabajo y/o de las condiciones de ambiente en que éste se ejecute.

ESPERANZA DE VIDA:

Es el número promedio de años que las personas de una edad determinada pueden esperar vivir, suponiendo que prevalezcan los patrones de mortalidad observados en un tiempo dado.

ESPERANZA DE VIDA AL NACER:

Es el número promedio de años que puede esperar vivir una generación de nacidos vivos, suponiendo que prevalezcan los patrones de mortalidad observados en un momento o período.

FLUJO DE EFECTIVO:

Es un estado financiero que contempla la estimación de los ingresos de efectivo para un ejercicio o una serie de ejercicios consecutivos, cuya finalidad principal es prever con anticipación si el organismo tiene medios disponibles suficientes para liquidar sus compromisos estimados, invirtiendo las disponibilidades ociosas en forma productiva; o bien en caso de que los dos estimados no sean suficientes para liquidar oportunamente sus compromisos, programar el aplazamiento de pasivos o buscar financiamientos de apoyo.

INCAPACIDAD (Certificado) de:

Documento que otorgan los médicos y odontólogos donde comunican la incapacidad para el trabajo o el tiempo que tiene un paciente que no puede ejercer sus funciones regulares.

INCAPACIDAD PERMANENTE ABSOLUTA:

Para efectos de seguro de riesgos profesionales es la producida por alteraciones orgánicas o funcionales, de duración no previsible, que impidan al asegurado desempeñar cualquier clase de trabajo remunerado.

INCAPACIDAD PERMANENTE PARCIAL:

Para los efectos de seguro de Riesgos Profesionales es la incapacidad permanente es la producida por alteraciones incurables o de duración no previsible, que disminuyen la capacidad de trabajo del asegurado sin que produzcan una incapacidad permanente absoluta.

INCAPACIDAD TEMPORAL:

Es la pérdida de facultades o aptitudes que imposibilita a una persona parcial o totalmente, para desempeñar su trabajo por algún tiempo.

INCOMPATIBILIDAD DE PRESTACIONES:

Significa que un mismo beneficiario no puede recibir más de una prestación en dinero en forma simultánea por parte de la Caja de Seguro Social. Se exceptúan las prestaciones señaladas por la Ley N° 67 del 19 de diciembre de 2001.

INCREMENTO EXCESIVO DE SALARIOS:

Aumento de salarios en los últimos 15 años tendientes a aumentar indebidamente el monto de las pensiones de invalidez, vejez y muerte.

INDEMNIZACION:

Prestación económica de pago único que se reconoce en determinados casos, cuando no se cumple con los requisitos, señalados por esta Ley, para el otorgamiento de una pensión por el riesgo correspondiente.



INDEPENDIENTE:

Persona natural, nacional o extranjera, que siendo trabajador, realiza labores dentro de la República de Panamá, que le producen un ingreso, sin que exista un contrato de trabajo o una relación laboral, y que tiene las siguientes características:

- a. No está subordinado a recibir órdenes directas de quien lo contrata.
- b. No depende económicamente de quien lo contrata.

INDEPENDIENTE CONTRIBUYENTE:

Persona natural, nacional o extranjera, que siendo independiente, recibe como única retribución por sus ingresos, honorarios por una suma superior a los nueve mil seiscientos balboas (B/. 9,600.00) anuales.

INDEPENDIENTE NO CONTRIBUYENTE O INFORMAL:

Persona natural, nacional o extranjera, que siendo independiente, no recibe como ingreso, ninguna otra retribución, más que honorarios, por una suma inferior a los nueve mil seiscientos balboas (B/.9,600.00) anuales.

INSCRIPCIÓN:

Registro en la Caja de Seguro Social de toda persona natural o jurídica, de derecho público o privado, que opere en el territorio nacional y que utilice los servicios de un empleado o aprendiz, en virtud de un contrato de trabajo, expreso o tácito, mediante el pago de un sueldo o salario.

INVALIDEZ:

Se considerará inválido para efectos de este riesgo, el asegurado que, a causa de la pérdida o anormalidad de una estructura o función psicológica, fisiológica o anatómica, haya sufrido la merma de dos tercios de su capacidad laboral.

INVESTIGACIÓN LABORAL:

Es la actividad investigativa que realiza la Caja de Seguro Social antes de otorgar una prestación económica al asegurado (a), cuando ésta se amerita.

NACIMIENTO:**MUERTO O MUERTE FETAL:**

Se entiende por tal, la muerte de un producto de la concepción antes de la expulsión o extracción completa del cuerpo de la madre, independiente de la duración y edad del embarazo. Indica la función la circunstancia que después de la expulsión o extracción, el feto no respira ni da otra señal de vida, tales como palpitations del corazón, pulsaciones del cordón umbilical o movimientos efectivos de los músculos de contracción voluntaria.

VIVO:

Se entiende por tal, la expulsión o extracción completa del cuerpo de la madre, independiente de la duración del embarazo, de un producto de la concepción que después de estar fuera del cuerpo materno respira o da cualquier otra señal de vida, tales como palpitations del corazón, pulsaciones del cordón umbilical o movimientos efectivos de los músculos de contracción voluntaria, tanto así se ha cortado o no el cordón umbilical y esté o no desprendida de la placenta. El producto de un nacimiento que reúne estas condiciones, se considera como un nacimiento vivo.

PARTO:

Es el acto de dar a luz un niño vivo o un feto muerto. Procedimiento para asistir el nacimiento de un niño vivo o un feto muerto el cual puede ser por medio manual, instrumental o quirúrgico.



PASIVO:

Representaciones financieras de las obligaciones contraídas por una determinada compañía que se ha comprometido a transferir recursos económicos, como resultado de una operación o acontecimiento anterior que afecta a la empresa.

PASIVOS CIRCULANTES:

Son las cuentas por pagar, los préstamos a corto plazo y los impuestos no pagados que tendrán que liquidarse durante el actual período fiscal.

PATRIMONIO:

Diferencia entre Activo y Pasivo. Conjunto de bienes, derechos y obligaciones de una persona Natural o Jurídica que constituyen los medios económicos y financieros a través de los cuales se cumplen sus fines.

PATRONO EMPLEADOR:

Toda persona natural o jurídica, de derecho público o privado que use los servicios de un trabajador en virtud de un contrato de trabajo expreso o tácito, mediante el pago de un sueldo.

PENSIÓN DE INVALIDEZ:

Es la pensión que se concede al asegurado que ha sido declarado inválido a causa de enfermedad o accidente común y que cumple con los requisitos legales establecidos en la Ley Orgánica de la Caja de Seguro Social.

PENSIÓN DE VEJEZ:

La pensión de vejez tiene como finalidad, reemplazar dentro de ciertos límites los ingresos que deje de percibir de su ocupación, al momento de cumplir la edad de retiro establecida por la Ley Orgánica de la Caja de Seguro Social.

PENSIONADO:

Dícese del asegurado o del beneficiario que cumple con los requisitos establecidos por la Ley Orgánica, recibe una prestación económica de la Caja de Seguro Social, pagadera en rentas mensuales o quincenales por períodos prolongados o indefinidos de tiempo.

POBLACIÓN PROTEGIDA:

Véase BENEFICIARIO.

PRESTACIÓN ECONÓMICA:

Suma de dinero que se concede al asegurado, o beneficiario al sobrevenirle alguna contingencia amparada por la Caja de Seguro Social, previo cumplimiento de los requisitos exigidos por la Ley.

PRIMA DE RIESGOS PROFESIONALES:

Son las aportaciones que deberán pagar exclusivamente los patronos para cubrir el seguro de riesgos profesionales de acuerdo con las tarifas establecidas por la Caja de Seguro Social.

RÉGIMEN OBLIGATORIO:

- Es el mecanismo de incorporación de todos los trabajadores a los beneficios que proporciona la Caja de Seguro Social. Comprende la protección completa de todos los riesgos previstos por la Ley y da derecho a recibir las prestaciones médicas y económicas que la misma establece en caso de realizarse los riesgos.
- El instrumento legal mediante el cual se desarrolla la Ley.

RIESGO:

Contingencia futura e incierta, cuyas consecuencias producen, por la Caja de Seguro Social, dentro de su capacidad financiera, la dispensación de prestaciones médicas y económicas.



RIESGOS PROFESIONALES:

- *Son los accidentes y enfermedades a que están expuestos los trabajadores a causa de las labores que ejecutan por cuenta de un patrono.*
- *También se entenderá por Riesgos Profesionales toda enfermedad, perturbación funcional o agravación, que sufra posteriormente el trabajador como consecuencia del accidente de trabajo o enfermedad profesional, de que haya sido víctima.*

SALARIO A DESTAJO O POR PORCENTAJE:

Salario o ingreso que recibe un trabajador en relación directa con el volumen de tareas realizadas o cantidades de productos elaborados, manufacturados o tratados, el cual varía conforme a ese volumen.

SERVICIOS MÉDICOS:

Son los servicios relacionados con la atención médica, y efectuados por la dirección de un médico, enfermeras y otro personal profesional y técnico, en beneficio de los pacientes.

SUBSIDIO:

Prestación económica de carácter transitorio, que se concede cuando existe incapacidad para trabajar y que sustituye en parte el salario que deja de percibir, durante ese periodo, el trabajador incapacitado o la asegurada en concepto de licencia por maternidad.

SUBSIDIO DE ESCOLARIDAD: (AUXILIO):

Subsidio en dinero anual que se le concede a los huérfanos (de 14 a 25 años con aprovechamiento y de colegios secundarios y/o universidades) del asegurado para atender el pago de matrícula u otros gastos escolares y que no califique para una pensión de sobreviviente.

SUBSIDIO DE FUNERALES:

Para ayudar a los gastos que origine la muerte del asegurado sea activo o pensionado, la Caja reconoce un subsidio de funeral, cuyo monto asciende a B/.300.00 balboas.

SUBSIDIO DE LENTES:

Es la prestación en dinero que se le otorga a los pensionados y jubilados por Vejez o Invalidez y por incapacidad permanente absoluta, y absoluta parcial de Riesgos Profesionales que no les permita trabajar, tendrán derecho a solicitar lentes.

SUBSIDIO DE MATERNIDAD:

Cantidad de dinero que se reconoce a la asegurada en estado de gravidez siempre que cumple con los requisitos establecidos en la Ley Orgánica de la Caja de Seguro Social.

SUBSIDIO DE PRÓTESIS DENTAL:

Es la prestación en dinero que se le otorga a los pensionados y jubilados por Vejez o Invalidez y por incapacidad permanente absoluta, y absoluta parcial de Riesgos Profesionales que no les permita trabajar, tendrán derecho a solicitar prótesis dental.

SUELDO BASE MENSUAL:

El promedio que resulta para cada empleado y las personas incorporadas al régimen voluntario, al dividir el total de los sueldos o salarios sobre los cuales haya cotizado, entre el número de meses cotizados, referidos a una misma unidad de tiempo.

TASA DE MORTALIDAD HOSPITALARIA:

Cociente del número de defunciones de pacientes internados ocurridas durante un período entre el número de egresos registrados en ese mismo período, multiplicado por cien. Se utiliza el concepto de los que fallecen antes o después de 48 horas, buscando identificar aquellas muertes que presumiblemente, pudieron ser evitadas por el hospital con mayor probabilidad de éxito.



TRABAJADOR:

Toda persona natural, nacional o extranjera, que presta servicios remunerados en dinero o en especie, dentro de la República de Panamá, incluyendo sin limitación a los empleados, los independientes, contribuyentes y no contribuyentes o informales.

TRABAJADOR DOMÉSTICO:

Empleado que se dedica en forma habitual y continua a labores del hogar, como las de aseo, asistencia, cocina, lavado y servicios en residencias particulares, que no genere lucros o negocio para el trabajador.

TRABAJADOR ESTACIONAL:

Empleado que desarrolla tareas específicas dentro de estaciones de producción, según determinadas actividades económicas.

TRABAJADOR EVENTUAL:

Empleado que no pertenece a la categoría de planta estable, pero que se ocupa de tareas relacionadas directamente con la finalidad típica de la empresa, negocio o explotación del empleador.

TRABAJADOR OCASIONAL:

Empleado que sin ser permanente, brinda servicios o realiza labores accesorias o no, identificables directamente con la finalidad económica del empleador.

TRABAJADOR POR CUENTA AJENA:

- *Servidores públicos y empleados de personas naturales o jurídicas, permanentes o eventuales, que operen en el territorio nacional, salvo las personas naturales domiciliadas en el territorio nacional al servicio de organismos internacionales y de misiones diplomáticas y consulares acreditadas en Panamá.*
- *Quedan comprendidos así mismo dentro de esta categoría, aquellos empleados o servidores públicos que reciban remuneraciones del estado a base de un tanto por ciento de las recaudaciones percibidas, como los recaudadores y los cónsules ad honorem.*

TRABAJADOR POR CUENTA PROPIA:

Independientes que brindan servicios al Estado o particulares en el territorio nacional, los cuales se clasifican en contribuyentes y no contribuyentes o informales, incluyendo a los notarios.



01 ESTADÍSTICAS DE POBLACIÓN



La población asegurada o protegida por la Caja de Seguro Social está compuesta por los asegurados activos, pensionados y dependientes. La población de asegurados activos y pensionados son cifras suministradas por la Dirección Nacional de Informática y las de dependientes son estimadas en base a su tendencia histórica.

La Caja de Seguro Social aplicó una serie de métodos de distribución para estimar la población beneficiaria a nivel nacional que incluye distribución por tipo, por población no asegurada al igual que segregadas por provincia.



ANÁLISIS

- *Para el 2020, la población protegida estimada de asegurados cotizantes y dependientes de la Caja de Seguro Social fue de 2,682,264 habitantes, que representó el 62.7% de la población total de la República.*
- *El 50.0% de los registros correspondió a los asegurados cotizantes y el resto a los dependientes.*
- *En cuanto a la razón que existe entre la población dependiente y la población asegurada cotizante para el año 2020, arrojó que por cada asegurado cotizante, se registró como mínimo 1 dependiente o beneficiario.*
- *Dentro de la población protegida por la Caja de Seguro Social, la provincia de Panamá tiene la mayor concentración de población protegida con un 39.6%. Las Comarcas Indígenas corresponden al 1.9 % de la población total protegida.*
- *Del total de asegurados cotizantes activos por sector, 784,549 pertenecen al Sector Privado y mientras que 257,577 pertenecen al Sector Público.*
- *Del total de 41,640 nuevas inscripciones de dependientes de asegurados cotizantes, la mayor participación lo reflejaron los hijos con un 63.1% y el más bajo, el esposo inválido con 3.9%.*
- *Las nuevas inscripciones de asegurados cotizantes en la República alcanzaron un total de 16,741 registros para el año 2020, un 46.6% corresponde a los hombres y un 53.4% pertenece a las mujeres.*



**POBLACIÓN TOTAL, ECONÓMICAMENTE ACTIVA Y PROTEGIDA POR LA CAJA DE SEGURO SOCIAL EN LA REPÚBLICA,
POR TIPO DE ASEGURADO Y DEPENDIENTES: AÑO 2020 (E)**

Población total	Población económicamente activa 1/	Población protegida														
		Total		Asegurados cotizantes							Dependientes de asegurados cotizantes					
		Número	% de la población total	Total		Activos			Pensionados		Total		Relación entre la población Dependiente con la población Asegurada Cotizante			
				Número	% sobre la población	Número	% sobre la población	Asegurado Cotizante	Número	% sobre la población	Número	% sobre la población				
		Total	Protegida	Económicamente activa		Total	Protegida	Total	Protegida	Total	Protegida					
4,278,500	2,003,258	2,682,264	62.7	1,341,621	31.4	50.0	1,042,126	52.0	77.7	299,495	7.0	11.2	1,340,643	31.3	50.0	1.0

(E) Cifras Estimadas

La Población total estimada en la República para el año 2020 es de 4,278,500 habitantes, con una población protegida de asegurados cotizantes y dependientes de 2,682,264, que representa el 62.7 % de la población total de la República.

El registro que corresponde a asegurados cotizantes es de un 50% y el resto a dependientes.

POBLACIÓN ASEGURADA POR LA CAJA DE SEGURO SOCIAL EN LA REPÚBLICA, SEGÚN PROVINCIA: AÑO: 2020 (E)

Provincia	Población de la República de Panamá								
	Población protegida								
	Total	Asegurados Cotizantes			Dependientes				
Total		Activo	Pensionado (1)	Total	Hijos (a)	Esposa o Compañera	Padre /o Madre	Esposo (a) Invalído (a)	
TOTAL	2,682,264	1,341,621	1,042,126	299,495	1,340,643	992,025	214,451	134,014	153
BOCAS DEL TORO	102,209	35,174	28,346	6,828	67,035	49,601	10,722	6,700	12
COCLÉ	200,577	66,510	49,918	16,592	134,067	99,202	21,445	13,401	19
COLÓN	216,765	96,105	76,908	19,197	120,660	89,282	19,300	12,061	17
CHIRIQUÍ	313,132	125,439	92,645	32,794	187,693	138,883	30,023	18,761	26
DARIÉN	24,377	10,960	10,421	539	13,417	9,924	2,148	1,344	1
HERRERA	90,826	37,200	27,407	9,793	53,626	39,681	8,578	5,360	7
LOS SANTOS	54,551	27,738	19,383	8,355	26,813	19,840	4,289	2,680	4
PANAMÁ	1,062,464	673,686	520,224	153,462	388,778	287,687	62,190	38,864	37
PANAMÁ OESTE (2)	404,491	203,411	167,052	36,359	201,080	148,803	32,167	20,102	8
VERAGUAS	162,382	55,126	42,727	12,399	107,256	79,362	17,156	10,721	17
COMARCA INDÍGENA	50,490	10,272	7,095	3,177	40,218	29,760	6,433	4,020	5
KUNA YALA	14,336	2,271	1,348	923	12,065	8,928	1,929	1,206	2
EMBERA	4,207	588	453	135	3,619	2,678	578	362	1
NGÓBE BUGLÉ	31,947	7,413	5,294	2,119	24,534	18,154	3,926	2,452	2

(E) Cifras Estimadas

(1) Se refiere a los pensionados por vejez, invalidez, vejes anticipada, sobreviviente, riesgos profesionales y jubilados.

(2) Provincia creada mediante Ley N° 119 de 30 de diciembre de 2013. En el año 2013, se incluyeron datos Estadísticos en Panamá Oeste.

(3) Las cifras de Cotizantes y Dependientes estimadas, fueron ajustadas por el (Covid-19)



PORCENTAJE DE POBLACIÓN PROTEGIDA POR LA CAJA DE SEGURO SOCIAL EN LA REPUBLICA

POR PROVINCIA Y COMARCA INDÍGENA: AÑO 2020 (E)



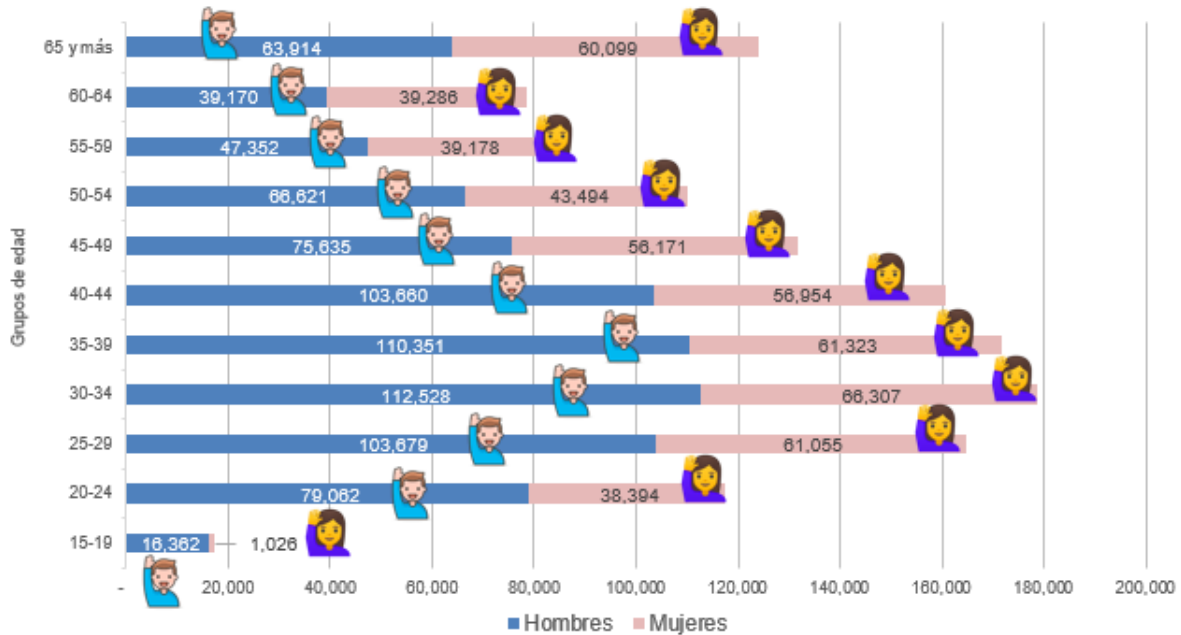
Dentro de la población protegida por la Caja de Seguro Social, se observa a la provincia de Panamá con un 39.6% tiene la mayor concentración. Las Comarcas Indígenas corresponden al 1.9 % de la población total protegida.



ASEGURADOS COTIZANTES EN LA REPÚBLICA



POR SEXO Y GRUPOS DE EDAD: AÑO 2020 (E)



Se refieren a los cotizantes activos y pensionados.
Fuente: Dirección Ejecutiva Nacional de Innovación y Transformación de la Caja de Seguro Social.

La distribución por grupo de edad y sexo de los asegurados cotizantes refleja que los hombres cuentan con 818,334 mientras que las mujeres son 523,287. Por rango de edad, entre los 25 a 44 años se encuentra la mayor concentración de asegurados cotizantes.

ASEGURADOS COTIZANTES ACTIVOS EN LA REPÚBLICA POR SECTOR: AÑO 2020 (E)

Año	Asegurados cotizantes activos		
	Total	Sector	
		Privado	Público
2020	1,042,126	784,549	257,577

(E) Cifras Estimadas

Fuente: Dirección Ejecutiva Nacional de Innovación y Transformación



**PENSIONES VIGENTES Y MONTO PAGADO POR LOS RIESGOS PROFESIONALES
EN LA REPÚBLICA, POR TIPO DE PRESTACIÓN: AÑO 2020 (P)**

Total		Tipo de Prestación														
		Absoluta					Parcial				Sobrevivientes					
		Número	Monto (en balboas)	Sexo		Monto (en balboas)	Monto promedio mensual	Número	Sexo		Monto (en balboas)	Monto promedio mensual	Número	Sexo		Monto (en balboas)
Hombres	Mujeres			Hombres	Mujeres				Hombres	Mujeres						
7,729	15,274,291	374	295	79	1,388,707	309	5,188	4,197	991	10,083,248	162	2,167	389	1,778	3,802,336	146

Nota: 1- Incluyen pensiones absolutas y parciales que se encuentran pasando trámites médicos, ante la Comisión Médica Calificadora.

2- Las Pensiones de Vejez de Trabajadores de la Bananeras, inicia desde el año 2018.

(P) Cifras Preliminares

Fuente: Dirección Nacional de Innovación y Transformación.

Del total de 41,640 nuevas inscripciones de dependientes de asegurados cotizantes, la mayor participación lo refleja los hijos con el 63.1% y el más bajo esposo invalido (a) con 3.9%.



(P) Cifras Preliminares


Fuente: Departamento de afiliación de las diferentes agencias.

Nota: 1- Las cifras bajaron por el (covid-19) y la poca asistencia a inscripción en las agencias.

Las nuevas inscripciones de asegurados en la República alcanzaron un total de 16,741 registros, en relación al total con un 46.6% corresponde a los hombres y un 53.4% pertenece a las mujeres.



02 ESTADÍSTICAS DE PRESTACIONES ECONÓMICAS



Las Prestaciones Económicas de la Seguridad Social han sido instrumento de interés permanente en el régimen de la Seguridad Social.

El otorgamiento de Pensiones anticipadas por vejez se inicia en el año 1975, de acuerdo con la Ley 15 del 31 de marzo de 1975.



- En cuanto al número y monto pagado de pensiones vigentes en el Riesgo de Invalidez, Vejez y Muerte para el año 2020; se otorgó un número total de 229,545 por un monto que asciende a B/. 1,438,122,213.
- En cuanto al subsidio de funeral concedidos por el Riesgo de Invalidez, Vejez y Muerte para el año 2020, se dieron un total de 5,962 subsidios que equivalen a un monto que asciende a B/. 1,802,501.
- En cuanto a subsidio de lentes, la Caja de Seguro Social en el año 2020 otorgaron subsidios equivalentes a un monto que asciende a B/. 761,052 que representan un total de 13,661 subsidios de lentes.
- Los subsidios pagados por incapacidad temporal de Riesgo de Enfermedad y Maternidad para el periodo 2020 ascendió a de B/. 8,359,306, siendo la provincia de Panamá la de mayor número de subsidios con 2,625.
- En el rubro de subsidio de maternidad, durante el período en referencia, se otorgó subsidios por el orden de B/.38,816,474, de un total de 11,056 subsidios.
- Las pensiones vigentes por Riesgos Profesionales se otorgaron por un monto de B/. 15,274,291 durante el período 2020 que equivalen a un total de 7,729 pensiones.
- En los accidentes ocurridos por Riesgos Profesionales para el periodo 2020 se incluyen: los accidentes de trabajo que fueron 4,918, accidentes de trayectos 1,226 y enfermedad ocupacional 89. En lo que respecta a Funeral por Riesgos Profesionales se otorgaron 16 subsidios concedidos.



NÚMERO Y MONTO PAGADO DE PENSIONES VIGENTES POR EL RIESGO DE INVALIDEZ, VEJEZ Y MUERTE, EN LA REPÚBLICA, POR TIPO DE PENSIÓN: AÑO 2020 (P)

TOTAL		PENSIONES VIGENTES														
		INVALIDEZ			* VEJEZ 1/			VEJEZ ANTICIPADA			SOBREVIVIENTES			VEJEZ PROPORCIONAL DE TRABAJADORES ESTACIONALES (*)		
Número	Monto Anual	Número	Monto Pagado (en balboas)	Monto promedio Mensual	Número	Monto Pagado (en balboas)	Monto promedio Mensual	Número	Monto Pagado (en balboas)	Monto promedio Mensual	Número	Monto Pagado (en balboas)	Monto promedio Mensual	Número	Monto Pagado (en balboas)	Monto promedio Mensual
229,545	1,438,122,213	18,675	79,518,745	355	160,494	1,215,462,206	631	10,192	50,141,798	1.3	40,184	92,999,464	193	94	85,857	76

Nota: (P) Cifras Preliminares

1/ En el total de jubilados y pensionados se considera a una sola persona en los casos que reciba una pensión complementaria y en el caso que tenga una Jubilación Especial con reembolso.

2/ La Vejez proporcional de trabajadores Estacionales, se realiza desde el año 2018 y la Bananera se realiza a partir del año 2015.

* El número y monto de la Bananera y Vejez Proporcional de trabajadores Estacionales se suman a Pensiones por Vejez

Fuente: Dirección Nacional de Informática

NÚMERO Y MONTO PAGADO DE SUBSIDIOS DE FUNERALES CONCEDIDOS POR EL RIESGO DE INVALIDEZ, VEJEZ Y MUERTE EN LA REPÚBLICA, POR SEXO: AÑO 2020 (P)

Provincia	Subsidios de funerales concedidos					
	Total		Sexo			
			Hombres		Mujeres	
	Número	Monto (en balboas)	Número	Monto (en balboas)	Número	Monto (en balboas)
	5,962	1,802,501	4,148	1,249,373	1,814	553,128
Bocas del Toro	141	46,170	128	40,160	13	6,010
Coclé	341	104,361	255	77,351	86	27,010
Colón	362	108,789	248	74,264	114	34,525
Chiriquí	693	206,535	521	154,458	172	52,077
Darién	2	-	1	-	1	-
Herrera	211	67,520	142	44,710	69	22,810
Los Santos	193	62,120	133	42,010	60	20,110
Panamá	3,460	1,031,816	2,314	690,750	1,146	341,066
Panamá Oeste	376	116,370	268	82,160	108	34,210
Veraguas	183	58,820	138	43,510	45	15,310

Nota: El monto se obtuvo del informe de Contabilidad de Prestaciones Económicas.

(P) Cifras Preliminares

(-) Cantidad nula o cero.

Fuente: Dirección Nacional de Informática



NÚMERO Y MONTO PAGADO DE SUBSIDIOS DE LENTES, CONCEDIDOS A PENSIONADOS Y JUBILADOS EN LA REPÚBLICA, POR EL RIESGO DE ENFERMEDAD Y MATERNIDAD: AÑO 2020 (P)

Provincia	Subsidios de Lentes concedidos						
	Total			Sexo			
	Número	Monto (en balboas)	Monto Promedio por subsidio (en balboas)	Hombres		Mujeres	
Número				Monto (en balboas)	Número	Monto (en balboas)	
Total	13,661	761,052	56	5,492	302,352	8,169	458,700
Bocas del Toro	168	11,565	69	91	6,074	77	5,491
Coclé	994	55,369	56	453	24,774	541	30,595
Colón	505	28,747	57	188	10,760	317	17,987
Chiriquí	1,637	92,253	56	739	40,617	898	51,636
Darién	4	-	-	-	-	4	-
Herrera	745	42,604	57	284	16,300	461	26,304
Los Santos	677	39,185	58	273	15,731	404	23,454
Panamá	7,093	390,008	55	2,688	146,270	4,405	243,738
Panamá Oeste	964	51,487	53	407	21,178	557	30,309
Veraguas	874	49,834	57	369	20,648	505	29,186

Nota: Los casos de Darién son pagados en Panamá.

(P) Cifras Preliminares

(-) Cantidad nula o cero

Fuente: Dirección Nacional de Informática



NÚMERO Y MONTO PAGADO DE SUBSIDIOS DE INCAPACIDAD TEMPORAL POR EL RIESGO DE ENFERMEDAD Y MATERNIDAD EN LA REPUBLICA: AÑO 2020 (P)

Provincia	Subsidios de Incapacidad temporal concedidos					
	Total		Sexo			
	Número	Monto (en balboas)	Hombres		Mujeres	
			Número	Monto (en balboas)	Número	Monto (en balboas)
Total	5,331	8,359,306	3,057	5,164,437	2,274	3,194,869
Bocas del Toro	395	8,359,306	306	171,279	89	63,350
Coclé	340	234,629	226	310,951	114	120,926
Colón	239	431,877	165	302,446	74	135,882
Chiriquí	702	438,328	460	650,058	242	398,423
Darién	1	-	-	-	1	-
Herrera	143	225,398	94	113,099	49	112,299
Los Santos	119	225,398	75	73,732	44	53,392
Panamá	2,625	127,124	1,281	3,027,708	1,344	1,935,748
Panamá Oeste	360	4,963,456	184	329,549	176	229,009
Veraguas	407	558,558	266	185,615	141	145,840

Nota: Los casos de Darién son pagados en Panamá.

(P) Cifras preliminares

(-) Cantidad nula o cero

Fuente: Dirección Nacional de Informática



**NÚMERO Y MONTO PAGADO DE SUBSIDIOS DE MATERNIDAD CONCEDIDOS
POR EL RIESGO DE ENFERMEDAD Y MATERNIDAD EN LA REPÚBLICA, POR
SUBSIDIOS: AÑO 2020 (P)**

Provincia	Subsidio de Maternidad		Monto Promedio por Subsidio
	Número	Monto (en balboas)	
Total	11,056	38,816,474	3,511
Bocas del Toro	266	849,458	3,193
Coclé	506	1,583,033	3,129
Colón	516	1,426,017	2,764
Chiriquí	1036	3,529,697	3,407
Darién	6	-	-
Herrera	359	1,340,671	3,734
Los Santos	179	458,156	2,560
Panamá	6581	24,617,920	3,741
Panamá Oeste	986	2,936,390	2,978
Veraguas	621	2,075,132	3,342

(P) Cifras Preliminares

Fuente: Dirección Nacional de Informática

**NÚMERO Y MONTO PAGADO DE SUBSIDIO DE PRÓTESIS DENTAL, CONCEDIDOS
POR EL RIESGO DE ENFERMEDAD Y MATERNIDAD
EN LA REPÚBLICA, POR SEXO: AÑO 2020 (P)**

Total		Sexo			
		Hombres		Mujeres	
Número	Monto (en balboas)	Número	Monto (en balboas)	Número	Monto (en balboas)
768	71,049	351	32,661	417	38,388

(P) Cifras Preliminares

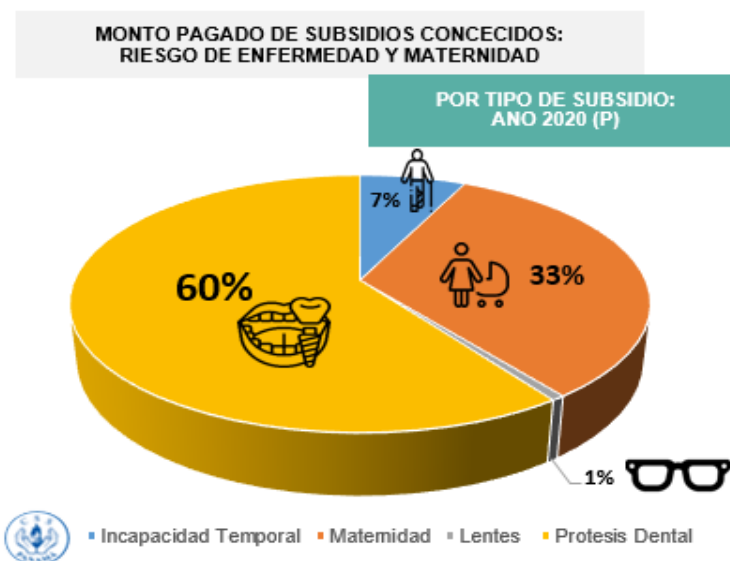
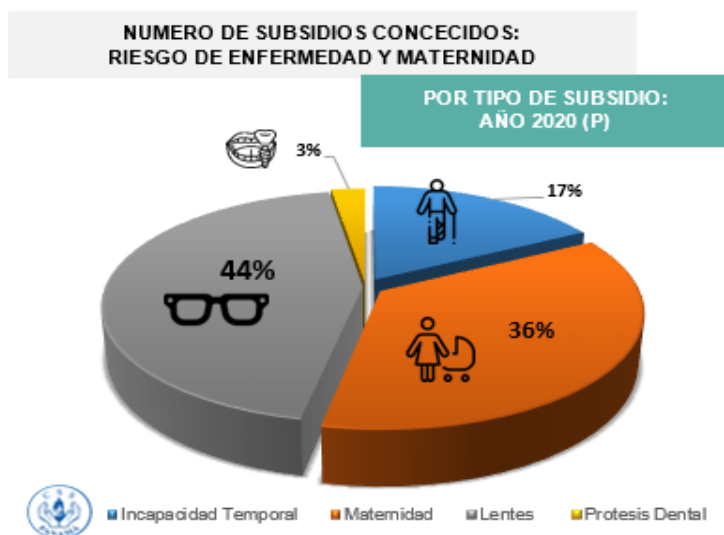
Fuente: Dirección Nacional de Informática



NÚMERO Y MONTO PAGADO DE SUBSIDIOS CONCEDIDOS POR EL RIESGO DE ENFERMEDAD Y MATERNIDAD EN LA REPÚBLICA, POR TIPO DE SUBSIDIO: AÑO 2020 (P)

Subsidios concedidos							
Incapacidad temporal		Maternidad		Lentes		Protesis Dental	
Número	Monto (en balboas)	Número	Monto (en balboas)	Número	Monto (en balboas)	Número	Monto (en balboas)
5,331	8,359,305	11,056	38,816,474	13,661.00	761,049.80	767	71,049,046

(P) Cifras Preliminares
Fuente: Dirección Nacional de Informática



Dentro de los subsidios concedidos por el Riesgo de Enfermedad y Maternidad por tipo de subsidio, se observa que el 44% se otorgó en Lentes y el más bajo fue Prótesis Dental. En montos pagados por estos subsidios el de mayor monto pagado son las Prótesis Dental con un 60% del total.



**PENSIONES VIGENTES Y MONTO PAGADO POR LOS RIESGOS PROFESIONALES
EN LA REPÚBLICA, POR TIPO DE PRESTACIÓN: AÑO 2020 (P)**

Total		Tipo de Prestación														
		Absoluta					Parcial					Sobrevivientes				
Número	Monto (en balboas)	Número	Sexo		Monto (en balboas)	Monto promedio mensual	Número	Sexo		Monto (en balboas)	Monto promedio mensual	Número	Sexo		Monto (en balboas)	Monto promedio mensual
			Hombres	Mujeres				Hombres	Mujeres				Hombres	Mujeres		
7,729	15,274,291	374	295	79	1,388,707	309	5,188	4,197	991	10,083,248	162	2,167	389	1,778	3,802,336	146

Nota: 1- Incluyen pensiones absolutas y parciales que se encuentran pasando trámites médicos, ante la Comisión Médica Calificadora.

2- Las Pensiones de Vejez de Trabajadores de la Bananeras, inicia desde el año 2018.

(P) Cifras Preliminares

Fuente: Dirección Nacional de Informática.

**NÚMERO Y MONTO PAGADO DE SUBSIDIOS DE INCAPACIDAD TEMPORAL CONCEDIDOS POR
RIESGOS PROFESIONALES EN LA REPÚBLICA,
POR TIPO DE SUBSIDIO: AÑO 2020 (P)**

Provincia	Total		Monto promedio mensual	Tipo de Subsidio		
	Número	Monto (en balboas)		Accidentes de Trabajo	Accidentes de Trayecto	Enfermedad Ocupacional
Total	6,233	9,019,694	751,641	4,918	1,226	89
Bocas del Toro	509	364,409	30,367	431	59	19
Coclé	417	373,148	31,096	350	64	3
Colón	490	572,863	47,739	396	87	7
Chiriquí	756	1,183,561	98,630	631	105	20
Darién	7	-	-	6	1	-
Herrera	295	135,192	11,266	244	46	5
Los Santos	113	95,753	7,979	96	16	1
Panamá	2,405	5,212,005	434,334	1,831	549	25
Panamá Oeste	805	768,652	64,054	552	246	7
Veraguas	436	314,111	26,176	381	53	2

Nota: Los Accidentes de la Provincia de Darién se pagan en Panamá

(E) Cifras Preliminares

(-) Cantidad nula o cero.

Fuente: Dirección Nacional de Informática



**NÚMERO DE SUBSIDIOS CONCEDIDOS POR ACCIDENTES DE TRABAJO,
TRAYECTO, ENFERMEDAD OCUPACIONAL Y FUNERAL POR RIESGOS PROFESIONALES EN
LA REPÚBLICA, SEGÚN ACTIVIDAD ECONÓMICA Y SEXO: AÑO 2020 (P)**

Actividad Económica (1) y Sexo	Accidentes			Funeral
	Trabajo	Trayecto	Enfermedad Ocupacional	
TOTAL	4,918	1,226	89	16
Hombres	3,705	515	51	-
Mujeres	1,213	711	38	-
Agricultura, Silvicultura, Caza y Pesca	976	179	22	-
Hombres	801	95	15	-
Mujeres	175	84	7	-
Explotación de Minas y Canteras	16	1	-	-
Hombres	15	1	-	-
Mujeres	1	-	-	-
Industrias Manufactureras	657	77	10	-
Hombres	593	56	8	-
Mujeres	64	21	2	-
Construcción	781	76	11	3
Hombres	752	65	10	3
Mujeres	29	11	1	-
Electricidad, Agua y Servicios Sanitarios	60	7	-	-
Hombres	57	6	-	-
Mujeres	3	1	-	-
Comercio	1,111	317	12	4
Hombres	714	100	5	2
Mujeres	397	217	7	2
Transporte, Almacenamiento y Comunicaciones	305	76	5	2
Hombres	231	44	3	1
Mujeres	74	32	2	1
Servicios	1,012	493	29	7
Hombres	542	148	10	3
Mujeres	470	345	19	4

(P) Cifras Preliminares

(-) Cantidad nula o cero

(1) Según la Clasificación Industrial Uniforme de las Actividades Económicas, adaptadas a Panamá y revisada en Julio de 1980

Fuente: Dirección Nacional de Informática



03 ESTADÍSTICAS DE SALUD

En el año 2020 la Caja de Seguro Social ofertaba a la población un total de 76 instalaciones de salud a nivel nacional, distribuidas de la siguiente manera:

- 15 Hospitales
- 26 Policlínicas
- 21 CAPPs
- 14 ULAPS
- Además de 23 Clínicas Satélites en la provincia de Panamá.

Las Instalaciones de la Caja de Seguro Social para el año 2020 durante este periodo contaba con un total de 2,508 camas distribuidas así: 1,080 en la Provincia de Panamá y 1,428 en las demás provincias. Cabe indicar que en el año 2019, hubo un porcentaje de Ocupación de 93% y un promedio días de Estancia de 4.56%. En el año 2020 el porcentaje de Ocupación disminuyó a un 92% con un promedio de días de estancia Hospitalaria de 6% días.



ANÁLISIS

Entre los logros más relevantes en la producción de servicios médicos a nivel nacional alcanzados en el período 2020, se destacan los siguientes:

- En Medicina General las consultas se dieron para el periodo 2020 por 1,402,085 consultas.
- Las consultas de Medicina Especializada registraron en el año 2020 un total de 857,342 consultas.
- En ese mismo período la consulta en el Servicio de Urgencia de un total de 1,105,946 consultas.
- El total de Medicamentos Despachados reflejó un total de 12,017,858 surtidos en el año 2020, siendo la provincia de Panamá la que mayor cantidad de medicamentos despachados.
- Las Pruebas de Laboratorios por su parte se dieron un total de 9,207,585 pruebas para el periodo referido.
- En cuanto a los Estudios Radiológicos mostraron un comportamiento similar a nivel de provincia dando un total de 554,205 estudios efectuados.



INSTALACIONES DE LA CAJA DE SEGURO SOCIAL EN LA REPÚBLICA, SEGÚN PROVINCIA Y TIPO DE INSTALACIÓN, POR NIVEL DE ATENCIÓN Y GRADO DE COMPLEJIDAD: AÑO 2020 (P)

N°	Provincia y Tipo de Instalación	Nivel de Atención	Grado de Complejidad
Bocas del Toro			
1	Hospital Regional Dr. Raúl Dávila Mena	2	6
2	Hospital de Almirante	2	5
3	Hospital de Chiriquí Grande	2	5
4	Policlínica de Guabito	1	3
5	ULAPS José Aguilar - Las Tablas	1	3
Coclé			
6	Hospital Regional Dr. Rafael Estévez	2	6
7	Policlínica Dr. Manuel De Jesús Rojas	2	4
8	Policlínica Dr. Manuel Paulino Ocaña	2	4
9	Policlínica San Juan De Dios de Natá	2	4
10	CAPPS La Pintada	1	2
Colón			
11	Complejo Hospitalario Dr. Manuel Amador Guerrero	2	6
12	Policlínica Dr. Hugo Spadafora Franco	2	5
13	Policlínica de Sabanitas	2	4
14	Policlínica Nuevo San Juan	2	4
15	ULAPS Portobelo	1	3
Chiriquí			
16	Hospital Regional Dr. Rafael Hernández L.	2	6
17	Hospital Dionisio Arrocha	2	5
18	Policlínica Dr. Gustavo Adolfo Ros	2	5
19	Policlínica Dr. Pablo Espinosa	2	5
20	Policlínica Dr. Ernesto Pérez Balladares (Padre)	2	4
21	Policlínica de Divalá	1	4
22	ULAPS Nuevo Vedado	1	3
23	ULAPS Faustino Fonseca -Volcán	1	3
24	ULAPS Dr. Carlos Alvarado - Dolega	1	3
25	CAPPS Jobito	1	2
26	CAPPS Balsa	1	2
27	CAPPS Blanco	1	2
28	CAPPS Corredor	1	2
29	CAPPS Malagueto	1	2
30	CAPPS Zapatero	1	2
31	CAPPS Burica	1	2
Herrera			
32	Hospital Dr. Gustavo Nelson Collado	2	6
33	Policlínica Dr. Roberto Ramírez De Diego	2	4
34	CAPPS Santa María	1	1
35	CAPPS Los Pozos	1	1
36	CAPPS Ocú	1	1
37	CAPPS Pesé	1	1



**INSTALACIONES DE LA CAJA DE SEGURO SOCIAL EN LA REPÚBLICA, SEGÚN
PROVINCIA Y TIPO DE INSTALACIÓN, POR NIVEL DE ATENCIÓN Y GRADO
DE COMPLEJIDAD: AÑO 2020 (P) (Conclusión)**

Nº	Provincia y tipo de Instalación	Nivel de Atención	Grado de Complejidad
Los Santos			
38	Policlínica Dr. Miguel Cárdenas Barahona.	2	5
39	Policlínica San Juan de Dios de La Villa	2	5
40	CAPPS Macaracas	1	2
41	CAPPS Guararé	1	2
42	CAPPS Tonosí	1	2
Panamá			
43	Complejo Hospitalario Dr. Arnulfo Arias Madrid	3	8
44	Hospital de Especialidades Pediátricas Omar Torrijos Herrera	3	7
45	Hospital Regional Irma De Lourdes Tzanetatos	2	6
46	Hospital Dra. Susana Jones Cano	2	6
47	Hospital Hogar de La Esperanza	2	5
48	Hospital Regional de Chepo	2	5
49	Policlínica Dr. Blas Gómez Chetro	2	5
50	Policlínica Dr. Santiago Barraza	2	5
51	Policlínica Dr. Juan E. Vega Méndez	2	5
52	Policlínica Dr. Joaquín J. Vallarino Z.	2	5
53	Policlínica Dr. Carlos N. Brin	2	5
54	Policlínica Dr. Manuel Ferrer Valdés	2	2
55	Policlínica Presidente Remón	2	5
56	Policlínica Don Alejandro De La Guardia - Hijo	2	5
57	Policlínica Lic. Manuel María Valdés	2	5
58	Policlínica Don Generoso Guardia	2	5
59	Policlínica de Cañita	1	3
60	ULAPS Dr. Carlos Velarde	1	3
61	ULAPS Dr. Edilberto Culiolis	1	3
62	ULAPS Máximo Herrera Bethancourt	1	2
63	ULAPS Contadora* (Funciona satélite Pol. Presidente Remón)	1	2
64	ULAPS Vista Alegre	1	2
65	ULAPS Barrio Guadalupe	1	2
66	ULAPS San José	1	2
67	ULAPS El Tecal	1	2
68	ULAPS Vacamonte	1	3
69	CAPPS Pedregal	1	3
70	CAPPS Los Nogales	1	2
71	CAPPS Las Acacias	1	2
72	CAPPS Torrijos Carter	1	2
73	CAPPS Capira	1	2
Veraguas			
74	Hospital Ezequiel Abadía	2	6
75	Policlínica Dr. Horacio Díaz Gómez	2	5
76	CAPPS Zapotillo	2	2

Nota: La Caja de Seguro Social cuenta en la Provincia de Panamá, con 16 Clínicas Satélites.

(P) Cifras Preliminares

Fuente: Departamento de Costos Unitarios.



**RECURSOS, SERVICIOS, ACTIVIDADES REALIZADAS Y ESTIMACIONES DE
LOS SERVICIOS GENERALES, INTERMEDIOS Y FINALES DE LA CAJA DE
SEGURO SOCIAL,
AÑO: 2020 (P)**

Servicios	Total
SERVICIO DE HOSPITALIZACIÓN	
Camas	2,508
Admitidos	91,056
Defunciones	18,192
Egresos	89,247
Promedio diario de pacientes	5.77
Dias de Estancia	525,326
Partos	18,781
Cesáreas	10,237
Normales	8,544
Dias de Cama Disponible	943,642
Días Camas Utilizadas	570,547
Promedio días de estancia de pacientes egresados	5.89
Giro de cama	2.96
Porcentaje de ocupación de camas	60.46
Promedio de Egreso	74.37
Tasa neta de mortalidad	20.38
Intervenciones quirúrgicas	
Electivas	13,126
Urgencias	28,763
CONSULTAS	
Total de Consultas	3,365,373
Consultas de Medicina General	1,402,085
Consultas de Medicina Especializada	857,342
Consultas de Urgencias	1,105,946
SERVICIOS TECNICOS	
Laboratorio Clínico	
Pacientes atendidos	87,844
Exámenes y Pruebas	...
Radiologías e Imágenes	
Pacientes atendidos	3,145
Placas tomadas	...



**RECURSOS, SERVICIOS, ACTIVIDADES REALIZADAS Y ESTIMACIONES DE
LOS SERVICIOS GENERALES, INTERMEDIOS Y FINALES DE LA CAJA DE
SEGURO SOCIAL
AÑO: 2020 (P) (Conclusión)**

Servicios	Total
Farmacia	470,933
Recetas despachadas	470,933
Recursos Humanos	34,274
Médicos Generales	4,030
Médicos Especialistas	...
Medicos Residentes	...
Odontólogos	512
Enfermeras	3,569
Tecnicos (a) de enfermería	2,896
Asistente Auxiliares	2,141
Profesionales - Otros	1,995
Otros Técnicos	515
Administrativos	18,616
Dietética	...
A pacientes	...
A personal	...
Lavandería	...
A pacientes	...
A personal	...

(P) Cifras Preliminares

(...) Cifras no Disponibles

Fuente: Departamento Nacional de Registros y Estadísticas de Salud (R.e.g.e.s)



**RECURSOS Y ACTIVIDADES HOSPITALARIAS EN LOS HOSPITALES DE LAS
INTALACIONES DE SALUD, DE LA CAJA DE SEGURO SOCIAL
EN LA REPÚBLICA: AÑO 2020 (P)**

Detalles	Total en la República	Hospital Dr. Arnulfo Arias Madrid	Hospital Hogar de la Esperanza	Hospital de Especialidades PEDIÁTRICAS Omar Torrijos Herrera	Hospital Dra. Irma L. Zinenatos	Hospital Dra. Susana Jones Cano	Hospital de Chepo	Hospital de Almirante	Hospital Raúl A. Dávila Mena	Hospital de Chiriquí Grande
N° de Camas Reales	2,508	700	35	123	177	45	83	21	125	20
Admisiones	91,056	17,087	121	3,169	10,720	1,410	6,080	1,069	10,029	1,460
Egresos	89,247	17,188	105	3,201	11,187	1,394	6,038	1,045	10,056	1,444
Defunciones	18,192	15,351	3	34	760	71	161	6	125	9
Días de Cama Disponibles	943,642	252,871	11,838	45,018	86,974	16,589	42,139	9,150	53,240	8,420
Días de Cama Utilizadas	570,547	192,609	7,161	16,997	56,558	7,738	20,895	2,328	30,087	3,495
Días de Estancia	525,326	164,421	6,882	16,436	46,865	5,903	21,125	2,393	29,771	3,229
Partos	14,509	1,245	5,514	...	1,702	295	...	335
Cesáreas	10,237	594	3,931	...	1,318	295	...	335
Normales	4,272	651	1,583	...	384
N° de Nacimientos	**	**	**	**	**	**	**	**	**	**
Vivos	**	**	**	**	**	**	**	**	**	**
Muertos	**	**	**	**	**	**	**	**	**	**
N° de Abortos	**	**	**	**	**	**	**	**	**	**
Intervenciones Quirúrgicas	**	**	**	**	**	**	**	**	**	**
Libras de Ropa Lavada	**	**	**	**	**	**	**	**	**	**
Raciones Alimenticias	**	**	**	**	**	**	**	**	**	**
A pacientes	**	**	**	**	**	**	**	**	**	**
A personal	**	**	**	**	**	**	**	**	**	**
Indicadores										
% de Ocupación	92	85	96	38	65	47	50	25	57	42
Giro de Camas	36	25	3	26	63	31	73	50	80	72
Prom. Días de Estancia	6	10	66	5	4	4	3	2	3	2
Mortalidad Hosp.	20	89	3	1	7	5	3	1	1	1
Prom. De Cirugía	**	**	**	**	**	**	**	**	**	**
% Rac. Alimen. Personal	**	**	**	**	**	**	**	**	**	**
% Rac. Alimen. A pacientes	**	**	**	**	**	**	**	**	**	**
% Rac. Alimen. X Cama	**	**	**	**	**	**	**	**	**	**
% Rac. alimenticias x días camas utilizados	**	**	**	**	**	**	**	**	**	**
% de Cesáreas	71	48	71	...	77	100	...	100
% de Abortos	**	**	**	**	**	**	**	**	**	**

(P) Cifras Preliminares

(**) Información no disponibles por REGES

(...) Información No Disponible

Fuente: Departamento Nacional de REGES



**RECURSOS Y ACTIVIDADES HOSPITALARIAS EN LOS HOSPITALES DE LAS
INSTALACIONES DE SALUD DE LA CAJA DE SEGURO SOCIAL
EN LA REPÚBLICA: AÑO 2020 (P) (Conclusión)**

Detalles	Hospital Dr. Rafael Estévez	Complejo Hosp. Dr. Manuel A. Guerrero	Hospital Nuevo San Juan	Hospital Dr. Rafael Hernández	Hospital Dionisio Arrocha	Hospital Dr. Gustavo Nelson Collado	Hospital Ezequiel Abadía	Hospital Horacio Díaz Gómez
N° de Camas Reales	206	309	...	353	95	123	73	20
Admisiones	7,311	12,881	...	8,921	2,583	3,914	3,210	1,091
Egresos	7,426	11,815	...	7,727	2,461	3,868	3,203	1,089
Defunciones	275	608	...	402	43	250	61	33
Días de Cama Disponibles	75,908	114,240	...	118,959	31,850	44,959	24,347	7,140
Días de Cama Utilizadas	36,847	56,157	...	85,277	12,561	29,464	8,942	3,431
Días de Estancia	36,870	56,157	...	85,191	9,281	28,076	9,264	3,462
Partos	628	4,018	772
Cesáreas		3,157	607
Normales	628	861	165
N° de Nacimientos
Vivos
Muertos
N° de Abortos
Intervenciones Quirúrgicas
Libras de Ropa Lavada	536,859
Raciones Alimenticias	92,824
A pacientes	79,261
A personal	13,563
Indicadores
% de Ocupación	100	100	...	100	74	95	104	101
Giro de Camas	36	38	...	22	26	31	44	54
Prom. Días de Estancia	5	5	...	11	4	7	3	3
Mortalidad Hosp.	4	5	...	5	2	6	2	3
Prom. De Cirugía
% Rac. Alimen. Personal	15
% Rac. Alimen. A pacientes	85
% Rac. Alimen. X Cama	451
% Rac. alimenticias x días camas utilizados	3
% de Cesáreas	...	79
% de Abortos

(P) Cifras Preliminares

(...) Información no disponible

Fuente: Departamento Nacional de REGES



**PRODUCCIÓN DE CONSULTAS BRINDADAS EN LAS INSTALACIONES DE SALUD DE LA CAJA DE SEGURO SOCIAL EN LA REPÚBLICA POR TIPO DE PACIENTE SEGÚN SERVICIO
AÑO 2020 (P)**

Servicio	Total	Tipo de Paciente								
		Asegurados							No asegurados	
		Número	Activos	Pensionados	Beneficiarios	Sobreviviente	Pensión por Riesgo	%	Número	%
Medicina General	1,402,269	1,306,291	590,336	327,234	375,192	9,890	3,639	93.2	95,978	6.8
Urgencias /1	1,105,946
Especialidades	857,342	787,248	284,929	196,860	298,393	5,307	1,759	91.8	70,094	8.2
Odontología	245,009	218,811	104,931	21,030	91,901	585	364	89.3	26,198	10.7
Técnicas	405,554	364,825	145,169	71,076	143,555	3,175	1,850	90.0	40,729	10.0
Programas	217,727	176,103	67,358	29,391	77,078	1,880	396	80.9	41,624	19.1

Nota: /1 Urgencia solo se dispone del total, no se hizo el desglose por tipo de paciente.

(P) Cifras Preliminares

(...) Cifras no disponibles

Fuente: Departamento Nacional de Registros y Estadísticas de Salud (R.e.g.e.s)



**PACIENTES ATENDIDOS EN EL SERVICIO DE ODONTOLOGÍA, POR TIPO DE PACIENTE, SEGÚN
MES. AÑO: 2020 (P)**

Mes	Total	Tipo de Paciente										
		Activo	Pensión por vejez	Pensión por Invalidez	Esposa / Compañera	Hijo (a)	Padres	Esp. / Comp. Invalído	Pensión por Riesgo Porf.	Sobreviviente	Jubilado por Ley Especial	No Asegurados
TOTAL	246,374	104,931	21,030	788	14,002	69,853	7,682	364	364	585	588	26,188
Enero	70,598	26,485	5,376	161	4,008	26,501	2,129	58	107	182	112	5,479
Febrero	57,183	20,324	3,899	79	3,090	23,056	1,947	131	66	151	89	4,351
Marzo	28,439	11,651	2,698	142	1,952	7,760	1,006	53	59	71	149	2,898
Abril	2,262	1,220	201	19	109	308	50	9	...	1	2	343
Mayo	6,083	3,196	664	37	322	744	173	3	9	13	30	892
Junio	8,087	4,296	812	44	457	966	217	14	14	11	15	1,241
Julio	8,570	4,720.5	788.5	33	429	1,003	223	5	10	18	17	1,323
Agosto	8,855	4,670	931	45	498	1,247	291	7	16	25	11	1,114
Septiembre	11,463	5,787	1,153	72	658	1,634	367	22	22	29	33	1,687
Octubre	15,447	7,819	1,608	36	930	2,292	511	15	37	38	31	2,130
Noviembre	13,305	6,479	1,354	72	764	2,029	406	6	15	17	58	2,105
Diciembre	16,083	8,284	1,546	48	785	2,314	362	41	9	29	41	2,625

(P) Cifras Preliminares

(...) Cifras no disponibles

Fuente: Departamento Nacional de Registros y Estadísticas de Salud (R.e.g.e.s)



**SERVICIOS AUXILIARES DE DIAGNÓSTICO Y TRATAMIENTO EN LAS INSTALACIONES DE SALUD DE
LA CAJA DE SEGURO SOCIAL, POR REGIÓN Y TIPO DE PACIENTE
AÑO 2020 (P)**

Detalle	Tipo de pacientes				
	Total	Asegurados			No Asegurados
		Activos	Pensionados	Beneficiarios	
TOTAL					
Medicamentos Despachados	12,017,858.0	6,638,756	1,703,643	2,972,032	703,427
Pacientes	4,783,310.0	2,535,935	769,238	1,252,977	225,160
Prueba de Laboratorio	9,207,585.0	4,628,354	962,923	1,954,136	1,662,172
Pacientes	1,093,317.0	455,382	120,539	266,635	250,761
Estudios Radiológicos	544,205.0	240,845	57,180	87,643	158,537
Placas utilizadas	18,914.0	8,144	4,319	5,050	1,401
Pacientes	361,110.0	170,114	44,909	67,184	78,903
Inyecciones Aplicadas	918,344.0	418,726	82,306	186,742	230,570
Pacientes	528,562.0	288,952	42,434	106,952	90,224
Región de Bocas del Toro					
Medicamentos Despachados	470,933	148,784	96,444	159,236	66,469
Pacientes	168,822	58,031	29,334	55,875	25,582
Prueba de Laboratorio	522,472	393,163	13,015	47,122	69,172
Pacientes	71,450	24,317	1,385	8,424	37,324
Estudios Radiológicos	22,217	5,294	1,771	4,614	10,538
Placas utilizadas	89	37	12	28	12
Pacientes	22,128	5,257	1,759	4,586	10,526
Inyecciones Aplicadas	208,134	43,906	8,699	31,318	124,211
Pacientes	72,865	18,302	4,313	16,064	34,186
Región de Coclé					
Medicamentos Despachados	971,252	267,706	244,779	380,501	78,266
Pacientes	366,304	103,210	89,724	146,734	26,636
Prueba de Laboratorio	1,079,091	348,329	135,889	278,058	316,815
Pacientes	114,611	31,011	11,130	28,297	44,173
Estudios Radiológicos	45,804	37,584	1,990	4,440	1,790
Placas utilizadas	3,459	1,212	465	1,225	557
Pacientes	42,345	36,372	1,525	3,215	1,233
Inyecciones Aplicadas	75,975	32,691	10,082	16,931	16,271
Pacientes	32,865	15,907	5,056	8,759	3,143
Región de Colón					
Medicamentos Despachados	1,108,823	634,350	111,152	189,023	174,298
Pacientes	464,801	277,768	45,588	86,861	54,584
Prueba de Laboratorio	1,052,432	429,808	49,974	127,761	444,889
Pacientes	116,525	48,563	7,570	23,475	36,917
Estudios Radiológicos	56,581	22,689	3,218	10,752	19,922
Placas utilizadas
Pacientes	48,083	19,783	3,356	9,526	15,418
Inyecciones Aplicadas	70,373	34,861	3,492	12,540	19,480
Pacientes	43,805	21,872	2,234	8,292	11,407



**SERVICIOS AUXILIARES DE DIAGNÓSTICO Y TRATAMIENTO EN LAS INSTALACIONES DE SALUD DE
LA CAJA DE SEGURO SOCIAL, POR REGIÓN Y TIPO DE PACIENTE
AÑO 2020 (P) (Continuación)**

Detalle	Tipo de pacientes				
	Asegurados				No Asegurados
	Total	Activos	Pensionados	Beneficiarios	
Región de Chiriquí					
Medicamentos Despachados	1,990,004	1,358,705	29,454	433,595	168,250
Pacientes	662,842	461,241	10,806	141,419	49,376
Prueba de Laboratorio	1,352,248	690,891	46,510	127,869	486,978
Pacientes	181,292	79,861	7,570	21,160	72,701
Estudios Radiológicos	89,191	26,301	15,447	12,883	34,560
Placas utilizadas	2,896	778	448	886	784
Pacientes	69,668	18,670	12,197	10,898	27,903
Inyecciones Aplicadas	150,396	57,670	5,634	48,035	39,057
Pacientes	100,351	38,129	4,021	33,930	24,271
Región de Herrera					
Medicamentos Despachados	856,522	347,657	185,221	289,976	33,668
Pacientes	366,736	151,911	81,663	124,581	8,581
Prueba de Laboratorio	862,527	294,301	137,445	329,940	100,841
Pacientes	104,728	41,580	16,377	33,983	12,788
Estudios Radiológicos	41,143	14,026	8,712	10,362	8,043
Placas utilizadas
Pacientes	29,149	10,198	6,319	7,079	5,553
Inyecciones Aplicadas	188,343	48,805	40,897	68,279	30,362
Pacientes	17,124	8,274	3,411	4,316	1,123
Región de Los Santos					
Medicamentos Despachados	576,986	176,590	161,921	233,233	5,242
Pacientes	267,502	83,971	74,465	106,130	2,936
Prueba de Laboratorio	438,015	149,802	84,519	170,267	33,427
Pacientes	31,877	10,151	6,231	12,711	2,784
Estudios Radiológicos	11,865	4,538	2,498	3,930	899
Placas utilizadas
Pacientes	9,576	3,548	2,058	3,198	772
Inyecciones Aplicadas	18,742	8,111	4,014	5,471	1,146
Pacientes	15,007	6,413	3,272	4,358	964
Región de Panamá Metro					
Medicamentos Despachados	3,227,089	2,642,738	347,956	220,841	15,554
Pacientes	1,311,912	945,616	222,337	137,549	6,410
Prueba de Laboratorio	2,330,954	1,731,294	253,483	346,096	81
Pacientes	230,150	137,359	38,641	53,411	739
Estudios Radiológicos	101,365	89,449	6,663	5,171	82
Placas utilizadas	12,470	6,117	3,394	2,911	48
Pacientes	58,033	46,766	6,312	4,896	59
Inyecciones Aplicadas	206,381	192,682	9,488	4,168	43
Pacientes	115,221	99,139	9,725	6,316	41



**SERVICIOS AUXILIARES DE DIAGNÓSTICO Y TRATAMIENTO EN LAS INSTALACIONES DE SALUD DE
LA CAJA DE SEGURO SOCIAL, POR REGIÓN Y TIPO DE PACIENTE
AÑO 2020 (P) (Conclusión)**

Detalle	Tipo de pacientes				
	Asegurados				No Asegurados
	Total	Activos	Pensionados	Beneficiarios	
Región de Panamá Oeste					
Medicamentos Despachados	1,729,074	617,375	381,715	678,956	51,028
Pacientes	726,031	267,373	150,441	286,361	21,856
Prueba de Laboratorio	734,717	281,360	147,142	264,324	41,891
Pacientes	136,764	52,050	21,975	48,799	13,940
Estudios Radiológicos	123,646	25,632	11,181	19,873	66,960
Placas utilizadas
Pacientes	41,549	17,823	6,982	11,646	5,098
Inyecciones Aplicadas	96,542	74,380	4,853	12,091	5,218
Pacientes	50,847	40,281	2,716	4,808	3,042
Región de Panamá Este					
Medicamentos Despachados	216,603	109,072	2,902	85,979	18,650
Pacientes	97,316	49,918	1,255	36,977	9,166
Prueba de Laboratorio	183,001	68,603	7,358	45,358	61,682
Pacientes	23,763	7,764	659	5,447	9,893
Estudios Radiológicos	18,431	4,780	1,025	3,716	8,910
Placas utilizadas
Pacientes	14,294	3,577	812	2,919	6,986
Inyecciones Aplicadas	11,442	3,732	834	3,146	3,730
Pacientes	9,974	3,179	723	2,806	3,266
Región de Veraguas					
Medicamentos Despachados	870,572	335,779	142,099	300,692	92,002
Pacientes	351,044	136,896	63,625	130,490	20,033
Prueba de Laboratorio	652,128	240,803	87,588	217,341	106,396
Pacientes	82,157	22,726	9,001	30,928	19,502
Estudios Radiológicos	33,962	10,552	4,675	11,902	6,833
Placas utilizadas
Pacientes	26,285	8,120	3,589	9,221	5,355
Inyecciones Aplicadas	99,371	38,742	8,635	28,608	23,386
Pacientes	70,503	37,456	6,963	17,303	8,781

(P) Cifras Preliminares

(...) Cifras no disponibles

Fuente: Departamento Nacional de Registros y Estadísticas de Salud (R.e.g.e.s)



04 ESTADÍSTICAS FINANCIERAS



Las Estadísticas Financieras contienen datos referentes a los ingresos obtenidos y los gastos efectuados por la Institución durante el período 2020. La fuente de información de estas cifras para cada período proviene de los informes financieros de la Institución.



ANÁLISIS

- La información presentada en este boletín es en base a los Balances Generales Comparativos de la Institución no auditados, que corresponde a los Estados de Resultado al periodo terminado al 31 de diciembre de 2020.
- Las limitaciones que presentan los Sistemas Tecnológicos implementados en la Institución, como son el Sistema Administrativo Financiero (SAFIRO) y el Sistema de Ingresos y Prestaciones Económicas (SIPE); así como, la entrada en la Contabilidad Gubernamental que integra las operaciones presupuestarias y financieras, son las principales causas de las dilaciones en la entrega de los resultados mostrados en los Estados Financieros.
- La información sobre los estado de resultado, podemos destacar que los ingresos por cuotas, la recaudación registrada en concepto de cuotas al 31 de diciembre de 2020, ascendió a la suma de B/. 2,639,183,230. En este mismo concepto se registraron B/. 237,816,783 como ingresos de periodos anteriores.
- Dentro de los Ingresos por Primas de Riesgos Profesionales, los ingresos por este concepto para el periodo terminado al 31 de diciembre de 2020, ascendieron a B/. 211,791,824.
- Las Prestaciones Económicas a corto plazo pagadas por el Riesgo de Enfermedad y Maternidad para el periodo terminado al 31 de diciembre de 2020 ascendieron a B/. 48,019,100.
- Las Prestaciones Económicas pagadas por el Riesgo de Invalidez, Vejez y Muerte para el periodo terminado al 31 de diciembre de 2020 ascendieron a B/. 1,923,177,205.
- Las Prestaciones Económicas pagadas por Riesgos Profesionales ascendieron a un monto de B/. 30,076,516.
- Del total de los Estados de Resultados los Ingresos Financieros recibidos durante el periodo terminado al 31 de diciembre de 2020 fueron por B/. 278,483,009.



- Los Ingresos Diversos de Gestión ascendieron a la suma de B/. 79,952,563 para este periodo seleccionado.
- Al 31 de diciembre de 2020, los Aportes del Estado recibidos por la Caja de Seguro Social para hacer frente a los diferentes aumentos otorgados a jubilados y pensionados, ascendieron a la suma de B/. 404,609,8234.
- El Estado realizó un aporte extraordinario de B/.80,015,495, con el propósito de apoyar a la institución en la atención de la Emergencia Nacional provocada por la Pandemia COVID-19.



**BALANCE GENERAL GESTIÓN DE ADMINISTRACIÓN
CAJA DE SEGURO SOCIAL:
AL 31 DE DICIEMBRE DE 2020 (P)**

En Balboas

CONCEPTO	2020
ACTIVOS	
Activos Corrientes	
Caja y Banco	409,448,425
Inversiones	6,314,563
Cuentas por Cobrar	25,508,746
Intereses por Cobrar	1,062,051
Cuentas por Cobrar entre Riesgos	216,801,254
Cuentas por cobrar del Subsistema Mixto	
Saldos débitos por distribuir	271,378,700
Inventario	8,239,028
Total de Activos Corrientes	938,752,767
Inversiones - Largo plazo	267,411,069
Inversiones de Depósito a Plazo Fijo	62,265,106
Prestamos Hipotecarios - Largo Plazo	
Prestamos Especiales - Largo Plazo	
Inmuebles, Maquinaria y Equipo (Neto) de Depreciación Acumulada	70,849,766
Bienes Reposeídos	
Bienes Disponible para la Venta	415,853
Otros Activos	33,976,114
Gastos Pagados por Adelantados	
TOTAL DE ACTIVOS	1,373,670,675
PASIVOS Y FONDOS	
Pasivos Corrientes	
Proveedores de Bienes y Servicios	13,888,980
Tributos por Pagar	16,402,261
Sueldos por Pagar	6,245
Tributos Recaudados - Gobierno Central	203,620,637
Otras Cuentas por Pagar	66,948,288
Pasivos Diferidos	215,133,952
Cuentas por Pagar entre Riesgos	1,751,290
Cuentas por Pagar al Subsistema Mixto	
Saldo créditos por distribuir	282,206,021
Total de Pasivos Corrientes	799,957,674
Pasivos a Largo Plazo:	
Pasivos a Largo plazo Subsistema Mixto	
Reserva Para Contingencia	20,673,410
Total de Pasivo a Largo Plazo	
Total de Pasivos	820,631,084
FONDOS LEGALES	553,039,591
TOTAL PASIVOS Y FONDOS	1,373,670,675

Nota: A través de Nota DNC-N-492-2021 del 23 de diciembre de 2021 se informa la metodología utilizada no logró los resultados esperados en su totalidad, por lo que, persiste la necesidad de contar con un sistema que sea capaz de reportar la dispersión completa, para que su registro contable sea correcto y oportuno.

(P) Cifras Preliminares

Fuente: Dirección Nacional de Contabilidad



ESTADO DE RESULTADO - GESTIÓN DE ADMINISTRACIÓN
CAJA DE SEGURO SOCIAL:
 Para el periodo terminado al 31 de diciembre de 2020 (P)

En Balboas

CONCEPTO	2020
INGRESOS	
Cuotas regulares B/.	16,539,731
XIII Mes	
Prima de Riesgos Profesionales	
Total de Ingresos	16,539,731
COSTOS Y GASTOS	
Prestaciones Económicas B/.	213,210
Adiestramiento y Capacitación	41,207
Subsidios Deportivos	
Donativos a Personal	
Indemnizaciones Especiales	
Cotizaciones Patronales varias	14,934,213
Otras Transferencias	3,405,242
Gastos de Personal	104,255,491
Viaticos	366,687
Costos y Gastos Operativos	12,454,819
Gastos Financieros	330,261
Provisión del Ejercicio	7,939,093
Total de Costos y Gastos	143,940,223
Exceso de Gastos sobre Ingresos antes de Otros Ingresos	-127,400,492
OTROS INGRESOS Y GASTOS	
Ingresos Financieros	22,025,201
Ingresos Diversos de Gestión	49,234,027
Gastos en Compras de Valores	
Gastos Diversos de Gestión	292,027
Prima de Seguros Colectivos	7,672,908
Total de Otros Ingresos y Gastos	78,640,109
Resultados antes de Aportes del Estado	-48,760,383
APORTE DEL ESTADO	
Transferencia Corrientes	123,276,425
Resultados antes de Período Anteriores	74,516,042
INGRESOS DE PERIODOS ANTERIORES	
Cuotas Regulares y Especiales	3,728,591
Aporte Especial de los Empleadores	
Prima de Riesgos Profesionales	
Ingresos Diversos de Gestión	5,099,158
Total de Ingresos de Períodos Anteriores	8,827,749
GASTOS DE PERIODOS ANTERIORES	
Otras Transferencias	
Gastos de Personal	1,190,512
Gastos Diversos de Gestión	3,080
Costos y Gastos Operativos	2,865,402
Provisión del Ejercicio	41,677
Total de Gastos de Períodos Anteriores	4,100,671
Resultados de Operaciones de Períodos Anteriores	4,727,078
RESULTADOS DEL EJERCICIO B/.	79,243,120

Nota: A través de Nota DNC-N-492-2021 del 23 de diciembre de 2021 se informa la metodología utilizada no logró los resultados esperados en su totalidad, por lo que, persiste la necesidad de contar con un sistema que sea capaz de reportar la dispersión completa, para que su registro contable sea correcto y oportuno.

(P) Cifras Preliminares

Fuente: Dirección Nacional de Contabilidad



**BALANCE GENERAL - RIESGO DE ENFERMEDAD Y MATERNIDAD
CAJA DE SEGURO SOCIAL:
AL 31 DE DICIEMBRE DE 2020 (P)**

En balboas

CONCEPTO	2020
ACTIVOS	
Activos Corrientes	
Caja y Banco	1,003,492,200
Inversiones	
Cuentas por Cobrar	15,779,632
Intereses por Cobrar	298,936
Cuentas por Cobrar entre Riesgos	
Saldos débitos por distribuir	324,384,712
Inventario	215,680,851
Total de Activos Corrientes	1,559,636,331
Inversiones - Largo plazo	
Inversiones de Depósito a Plazo Fijo	12,500,000
Prestamos Hipotecarios - Largo Plazo	
Inmuebles, Maquinaria y Equipo, neto de Depreciación Acumulada	940,818,977
Bienes Disponible para la Venta	548,355
Otros Activos	48,521,268
Gastos Pagados por Adelantados	
TOTAL DE ACTIVOS	2,562,024,931
PASIVOS Y FONDOS	
Pasivos Corrientes	
Proveedores de Bienes y Servicios	203,526,269
Servicios Médicos Éxt. De Salud - Hospitales	
Tributos Recaudados - Gobierno Central	2,171
Tributos por Pagar	95,930
Sueldos por Pagar	
Bienes y Servicios	
Cuentas por Pagar Diversas	
Otras Cuentas por Pagar	31,075,533
Pasivos Diferidos	2,062,500
Cuentas por Pagar entre Riesgos	690,941
Saldos créditos por distribuir	
Total de Pasivos Corrientes	237,453,344
Reserva Para Contingencia	
Total de Pasivos a largo plazo	
Total de Pasivos	237,453,344
Fondos Legales	2,324,571,587
TOTAL PASIVOS Y FONDOS	2,562,024,931

Nota: A través de Nota DNC-N-492-2021 del 23 de diciembre de 2021 se informa la metodología utilizada no logró los resultados esperados en su totalidad, por lo que, persiste la necesidad de contar con un sistema que sea capaz de reportar la dispersión completa, para que su registro contable sea correcto y oportuno.

(P) Cifras Preliminares

Fuente: Dirección Nacional de Contabilidad



ESTADO DE RESULTADO - RIESGO DE ENFERMEDAD Y MATERNIDAD
CAJA DE SEGURO SOCIAL:
 Para el periodo terminado al 31 de diciembre de 2020 (P)

En balboas

CONCEPTO	2020
INGRESOS	
INGRESOS DE OPERACIÓN	
Cuotas Regulares y Especiales	1,150,087,813
TOTAL DE INGRESOS	1,150,087,813
COSTOS Y GASTOS	
Prestaciones Económicas	48,019,100
Adiestramiento y Capacitación	124,013
Otras Transferencias	1,205,320
Donativos a Personal	
Indemnizaciones Especiales	
Cotizaciones Patronales varias	105,696,364
Gastos de Personal	728,912,097
Viaticos	1,567,452
Costos y Gastos Operativos	359,029,487
Gastos Financieros	29,292
Provisión del Ejercicio	45,821,952
TOTAL DE COSTOS Y GASTOS	1,290,405,077
Exceso de Gastos sobre Ingresos antes de Otros Ingresos	-140,317,264
OTROS INGRESOS Y GASTOS	
Ingresos Financieros	15,767,831
Ingresos Diversos de Gestión	5,782,841
TOTAL DE OTROS INGRESOS Y GASTOS	21,043,441
Resultado Antes de Aportes del Estado	-119,273,823
APORTES DEL ESTADO	
Transferencias Corrientes	25,000,000
Transferencias MINSA a CSS Pandemia COVID-19	80,015,495
	105,015,495
Resultado Antes de Periodos Anteriores	-14,258,328
INGRESOS DE PERIODOS ANTERIORES	
Cuotas Regulares y Especiales	9,890,200
Aporte Especial de los Empleadores	
Ingresos Diversos de Gestión	
TOTAL DE INGRESOS DE PERIODOS ANTERIORES	9,890,200
GASTOS DE PERIODOS ANTERIORES	
Otras Transferencias	
Gastos de Personal	2,382,230
Costos y Gastos Operativos	18,733,084
Provisión del Ejercicio	6,757
Maquinaria y Equipos menores de B/100	
TOTAL DE GASTOS DE PERIODOS ANTERIORES	21,122,071
Resultados de Operaciones Periodos Anteriores	-11,231,871
RESULTADOS DEL EJERCICIO	-25,490,199

Nota: A través de Nota DNC-N-492-2021 del 23 de diciembre de 2021 se informa la metodología utilizada no logró los resultados esperados en su totalidad, por lo que, persiste la necesidad de contar con un sistema que sea capaz de reportar la dispersión completa, para que su registro contable sea correcto y oportuno.

(P) Cifras Preliminares

Fuente: Dirección Nacional de Contabilidad



**BALANCE GENERAL - RIESGO DE INVALIDEZ, VEJEZ Y MUERTE
CAJA DE SEGURO SOCIAL:
AL 31 DE DICIEMBRE DE 2020 (P)**

En Balboas

CONCEPTO	2020
ACTIVOS	
Activos Corrientes	
Caja y Banco	1,995,694,733
Inversiones	289,520,437
Cuentas por Cobrar	79,880,575
Intereses por Cobrar	52,906,080
Cuentas por Cobrar entre Riesgos	
Cuentas por cobrar del Subsistema Mixto	
Saldos Débitos por Distribuir	499,804,610
Inventarios	
Prestamos Especiales	1,512,680
Total de Activos Corrientes	2,919,319,115
Inversiones - Largo plazo	3,542,070,027
Inversiones de Depósito a Plazo Fijo	1,697,960,517
Prestamos Hipotecarios - Largo Plazo	29,828,225
Prestamos Especiales - Largo Plazo	72,587,973
Inmueble, Maquinaria y Equipo, (neto) de Depreciación Acumulada	797,229
Bienes Reposeídos	17,652,921
Bienes Disponible para la Venta	460,498,469
Otros Activos	84,662,958
TOTAL DE ACTIVOS	8,825,377,434
PASIVOS Y FONDOS	
Pasivos Corrientes	
Proveedores de Bienes y Servicios	71,164
Otras Cuentas por Pagar	9,506,069
Pasivos Diferidos	9,145,698
Cuentas por Pagar al Subsistema Mixto	1,979
Saldo créditos por distribuir	1,432,793,639
Total de Pasivos Corrientes	1,451,518,549
Pasivo a Largo Plazo	
Pasivo a Largo Plazo Subsistema Mixto	1,998,457,354
Total de Pasivo a Largo Plazo	1,998,457,354
Reserva Para Contingencia	
Total de Pasivos	3,449,975,903
Fondos Legales	5,375,401,531
TOTAL PASIVOS Y FONDOS	8,825,377,434

Nota: A través de Nota DNC-N-492-2021 del 23 de diciembre de 2021 se informa la metodología utilizada no logró los resultados esperados en su totalidad, por lo que, persiste la necesidad de contar con un sistema que sea capaz de reportar la dispersión completa, para que su registro contable sea correcto y oportuno.

(P) Cifras Preliminares

Fuente: Dirección Nacional de Contabilidad



**ESTADO DE RESULTADO - RIESGO DE INVALIDEZ, VEJEZ Y MUERTE
CAJA DE SEGURO SOCIAL:
Para el periodo terminado al 31 de diciembre de 2020 (P)**

En Balboas

CONCEPTO	2020
INGRESOS	
INGRESOS DE OPERACIÓN	
Cuotas Regulares y Especiales Jubilados y Pensionados Independiente	B/. 1,339,055,599
Asegurados Voluntarios	23,305
Plan de Retiro Anticipado Autofinanciable	902,811
Maternidad e Incapacidad	4,321,455
XII mes	<u>128,252,516</u>
TOTAL DE INGRESOS	1,472,555,686
COSTOS Y GASTOS	
Prestaciones Económicas	1,923,177,205
Adiestramiento y Capacitación	
Instrumentos Financieros	21,644,465
Otras Transferencias	
Donativos a Personas	
Indemnizaciones Especiales	
Cotizaciones Patronales varias	
Gastos de Personal	
Viaticos	
Costos y Gastos Operativos	
Gastos Financieros	
Provisión del Ejercicio	<u>108,980</u>
TOTAL DE COSTOS Y GASTOS	1,944,930,650
Exceso de Gastos sobre Ingresos antes de otros	-472,374,964
OTROS INGRESOS	
Ingresos Financieros	231,815,549
Ingresos Diversos de Gestión	23,150,267
TOTAL DE OTROS INGRESOS Y	254,965,816
Resultados Antes de Aportes del Estado	-217,409,148
APORTES DEL ESTADO	
Transferencias Corrientes	171,464,390
Resultados Antes de Periodos Anteriores	-45,944,758
INGRESOS DE PERIODOS ANTERIORES	
Cuotas Regulares y Especiales	14,197,992
Ingresos Diversos de Gestión	50,909,220
Cuotas XII Mes	
Intereses por Morosidad por Aportes del Estado	
Intereses Ganados Centro de Prestamos	
Ingresos Diversos de Gestión	
TOTAL DE INGRESOS DE PERIODOS ANTERIORES	65,107,212
GASTOS DE PERÍODOS ANTERIORES	
Otros Gastos Operativos	
Provisión del Ejercicio	
Total de Costos y Gastos de Períodos Anteriores	
Resultados de Operaciones Periodos Anteriores	65,107,212
RESULTADOS DEL EJERCICIO	B/. 19,162,454

Nota: A través de Nota DNC-N-492-2021 del 23 de diciembre de 2021 se informa la metodología utilizada no logró los resultados esperados en su totalidad, por lo que, persiste la necesidad de contar con un sistema que sea capaz de reportar la dispersión completa, para que su registro contable sea correcto y oportuno.

(P) Cifras Preliminares

Fuente: Dirección Nacional de Contabilidad



**BALANCE GENERAL - RIESGO PROFESIONALES
CAJA DE SEGURO SOCIAL
AL 31 DE DICIEMBRE DE 2020 (P)**

En Balboas

CONCEPTO	2020
ACTIVOS	
Activos Corrientes	
Caja y Banco	203,850,786
Inversiones	15,000,000
Cuentas por Cobrar	3,382,237
Intereses por Cobrar	1,028,874
Cuentas por Cobrar entre Riesgos	
Cuentas por cobrar del Subsistema Mixro	
Saldos débitos por distribuir	621,298,441
Inventario	102,206,018
Total de Activos Corrientes	946,766,356
Inversiones - Largo plazo	35,013,219
Inversiones de Depósito a Plazo Fijo	71,257,852
Prestamos Hipotecarios - Largo Plazo	
Prestamos Especiales - Largo Plazo	
Inmuebles, Maquinaria y Equipo (Neto)	
de Depreciación Acumulada	100,781,674
Bienes Reposeídos	
Bienes Disponible para la Venta	2,183,328
Otros Activos	9,071,022
Gastos Pagados por Adelantados	
TOTAL DE ACTIVOS	1,165,073,451
PASIVOS Y FONDOS	
Pasivos Corrientes	
Proveedores de Bienes y Servicios	30,507,000
Servicios Médicos Éxt. De Salud - Hospitales	
Tributos Recaudados - Gobierno Central	
Tributos por Pagar	11,156
Sueldos por Pagar	
Bienes y Servicios por Pagar	
Cuentas por Pagar Diversas	
Otras Cuentas por Pagar	8,729,065
Pasivos Diferidos	92,724
Cuentas por Pagar entre Riesgos	216,225,826
Cuentas por Pagar al Subsistema Mixto	
Saldo créditos por distribuir	
Posición Corriente de la Deuda a Largo Plazo	
Total de Pasivos Corrientes	255,565,771
Reserva Para Contingencia	
Total de Pasivos	255,565,771
Fondos Legales	909,507,680
TOTAL PASIVOS Y FONDOS	1,165,073,451

Nota: A través de Nota DNC-N-492-2021 del 23 de diciembre de 2021 se informa la metodología utilizada no logró los resultados esperados en su totalidad, por lo que, persiste la necesidad de contar con un sistema que sea capaz de reportar la dispersión completa, para que su registro contable sea correcto y oportuno.

(P) Cifras Preliminares

Fuente: Dirección Nacional de Contabilidad



ESTADO DE RESULTADO - RIESGO PROFESIONALES
CAJA DE SEGURO SOCIAL:
Para el periodo terminado el 31 de diciembre de 2020 (P)

En Balboas

CONCEPTO	2020
INGRESOS	
INGRESOS DE OPERACIÓN	
Prima de Riesgos Profesionales B/.	211,791,824
Jubilados y Pensionados	
TOTAL DE INGRESOS	211,791,824
COSTOS Y GASTOS	
Prestaciones Económicas	30,076,516
Adiestramiento y Capacitación	30,831
Otras Transferencias	
Gastos de Personal	115,216,339
Costos y Gastos Operativos	86,044,495
Gastos Financieros	64,248
Donativos a Personas	
Indemnizaciones Especiales	
Cotizaciones Patronales varias	16,861,845
Viaticos	349,237
Servicios No Personales	
Subsidio de Incapacidad	
Asistencia Total	
Provisión del Ejercicio	455,934
TOTAL DE COSTOS Y GASTOS	249,099,445
Exceso de Gastos sobre Ingresos Antes de Otros Ingresos	-37,307,621
OTROS INGRESOS Y GASTOS	
Ingresos Financieros	8,874,428
Ingresos Diversos de Gestión	1,785,428
Gastos en Compra de Valores	
Desc. En Compra de Instrumentos Financieros	
Otros Servicios	
Gastos Diversos de Gestión	21,572,134
TOTAL DE OTROS INGRESOS Y GASTOS	-10,912,278
Resultado Antes de Aportes del Estado	-48,219,899
APORTES DEL ESTADO	
Transferencias Corrientes	4,853,514
Resultado Antes de Periodos Anteriores	-43,366,385
INGRESOS DE PERIODOS ANTERIORES	
Intereses por Morosidad por Aportes del Estado	
Cuotas Regulares y Especiales	
Ingresos Diversos de Gestión	157,032
Prima de riesgos Profesionales	2,888,069
Aporte Especial de los Empleadores	
TOTAL DE INGRESOS DE PERIODOS ANTERIORES	3,045,101
GASTOS DE PERIODOS ANTERIORES	
Otras Transferencias	
Otras Becas	
Gastos de Personal	327,385
Costos y Gastos Operativos	7,437,535
Maquinaria y Equipos menores de B/100	
TOTAL DE GASTOS DE PERIODOS ANTERIORES	7,764,920
Resultados de Operaciones Periodos Anteriores	-4,719,819
RESULTADOS DEL EJERCICIO	B/. -48,086,195

Nota: A través de Nota DNC-N-492-2021 del 23 de diciembre de 2021 se informa la metodología utilizada no logró los resultados esperados en su totalidad, por lo que, persiste la necesidad de contar con un sistema que sea capaz de reportar la dispersión completa, para que su registro contable sea correcto y oportuno.

(P) Cifras Preliminares

Fuente: Dirección Nacional de Contabilidad





**CAJA DE SEGURO SOCIAL
BOLETÍN ESTADÍSTICO
2020**

