



# **CAJA DE SEGUROSOCIAL**

**DIRECCIÓN NACIONAL DE PLANIFICACIÓN**

**DEPARTAMENTO DE ESTADÍSTICA**

**INFORME DE RIESGOS PROFESIONALES**

**AÑOS: 2010 - 2016**

REPÚBLICA DE PANAMÁ  
CAJA DE SEGURO SOCIAL DE PANAMÁ  
DIRECCIÓN NACIONAL DE PLANIFICACIÓN  
DEPARTAMENTO DE ESTADÍSTICA

**Mgter. ESMERALDA BUCHANAN B.**  
Presidente de la Junta Directiva

**DR. ENRIQUE LAU CORTÉS**  
Director General

**Mgter. JAMILET GINA ROMÁN**  
Directora Nacional de Planificación

ESTADÍSTICA DE RIESGOS PROFESIONALES  
2010 AL 2016

DEPARTAMENTO DE ESTADÍSTICA

**SEÑOR ALCIDES SANTAMARÍA**  
Jefe de Estadística

## **INTRODUCCIÓN**

Con el fin de proporcionar al usuario datos importantes de las Estadísticas de Riesgos Profesionales, la Dirección General y la Dirección Nacional de Planificación, a través del Departamento de Estadística, presenta el Segundo Boletín Estadístico de Riesgos Profesionales, con información de los accidentes ocurridos en la República durante los años del 2010 al 2016.

En la compilación de estos datos, se siguen las recomendaciones de la Organización Mundial de la Salud, contempladas en el Manual de Clasificación de Estadística Internacional de Enfermedades y problemas Relacionados con la Salud, Décima Revisión (C.I.E.-10).

## **RECONOCIMIENTO**

Esta oficina desea expresar su agradecimiento al personal que labora en las distintas instalaciones de la Caja de Seguro Social del país, por la cooperación brindada en el suministro de información para la elaboración de este boletín.

De igual manera, se deja constancia del sincero reconocimiento a todo el personal del Departamento de Estadística de la Dirección Nacional de Planificación, quienes en forma decidida y responsable, laboraron en la compilación de la información que comprende este Boletín.

## INDICE

Cuadro número		Página número
	Signos utilizados .....	15
	Definición de términos y conceptos.....	16
	Reseña histórica.....	17

### ESTADÍSTICA DE RIESGOS PROFESIONALES

C-1	Subsidios concedidos por Programa de Riesgos Profesionales en la República, por clase: Años 2010 – 2016.....	20
C-2	Número y monto de las Pensiones vigentes por Riesgos Profesionales en la República: Años 2010 – 2016.....	21
C-3	Subsidios concedidos por Accidentes de Trabajo en la República, por actividad económica: Años 2010 – 2016.....	22
C-4	Subsidios concedidos por Accidentes de Trayecto en la República, por actividad económica: Años 2010 – 2016.....	23
C-5	Subsidios concedidos por Enfermedad Ocupacional en la República por actividad económica: Años 2010 – 2016.....	24
C-6	Subsidios de Funeral pagados por Riesgos Profesionales en la República, por actividad económica: Años 2010 – 2016.....	25
C-7	Indemnizaciones pagadas por Riesgos Profesionales en la República por actividad económica: Años 2010 – 2016.....	26
C-8	Subsidios de Incapacidad temporal y monto pagado por accidentes de Trabajo, Trayecto y Enfermedad Ocupacional, por Provincia; Años 2010 – 2016.....	27
C-9	Subsidios concedidos por Accidentes de Trabajo por Actividad Económica por Naturaleza de la Lesión. Año: 2010.....	28
C-10	Subsidios concedidos por Accidentes de Trabajo por Actividad Económica por Naturaleza de la Lesión. Año: 2016.....	29
C-11	Subsidios concedidos por Accidentes de Trabajo por Actividad Económica por Naturaleza de la Lesión. Año: 2012.....	30

C-12	Subsidios concedidos por Accidentes de Trabajo por Actividad Económica por Naturaleza de la Lesión. Año: 2013.....	31
C-13	Subsidios concedidos por Accidentes de Trabajo por Actividad Económica, , según Naturaleza de la Lesión. Año: 2014.....	32
C-14	Subsidios concedidos por Accidentes de Trabajo por Actividad Económica, , según Naturaleza de la Lesión.. Año: 2015.....	33
C-15	Subsidios concedidos por Accidentes de Trabajo por Actividad Económica, , según Naturaleza de la Lesión. Año: 2016.....	34
C-16	Subsidios concedidos por Accidentes de Trabajo por Sexo, , según Actividad Realizada. Año: 2010 – 2012.....	35
C-17	Subsidios concedidos por Accidentes de Trabajo por Sexo, , según Actividad Realizada. Año: 2013 – 2014.....	36
C-18	Subsidios concedidos por Accidentes de Trabajo por Sexo, , según Actividad Realizada. Año: 2015 – 2016.....	37
G-1	Subsidios concedidos por Accidentes de Trabajo por Sexo, , según Actividad Realizada. Años: 2010 – 2016 ( <b>Gráfica</b> ).....	38
C-19	Subsidios concedidos por Accidentes de Trabajo por Actividad Realizada, según Naturaleza de la Lesión. Año: 2010.....	39
C-19-1	Subsidios concedidos por Accidentes de Trabajo por Actividad Realizada, según Naturaleza de la Lesión. Año: 2010 (Conclusión)...	40
C-20	Subsidios concedidos por Accidentes de Trabajo por Actividad Realizada, según Naturaleza de la Lesión. Año: 2011.....	41
C-20-1	Subsidios concedidos por Accidentes de Trabajo por Actividad Realizada, , según Naturaleza de la Lesión. Año: 2011 (Conclusión)...	42
C-21	Subsidios concedidos por Accidentes de Trabajo por Actividad Realizada, según Naturaleza de la Lesión. Año: 2012.....	43
C-21-1	Subsidios concedidos por Accidentes de Trabajo por Actividad Realizada, según Naturaleza de la Lesión. Año: 2012 (Conclusión)...	44
C-22	Subsidios concedidos por Accidentes de Trabajo por Actividad Realizada, según Naturaleza de la Lesión. Año: 2013.....	45

C-22-1	Subsidios concedidos por Accidentes de Trabajo por Actividad Realizada, según Naturaleza de la Lesión. Año: 2013 (Conclusión).....	46
C-23	Subsidios concedidos por Accidentes de Trabajo por Actividad Realizada, según Naturaleza de la Lesión. Año: 2014.....	47
C-23-1	Subsidios concedidos por Accidentes de Trabajo por Actividad Realizada, según Naturaleza de la Lesión. Año: 2014 (Conclusión).....	47
C-24	Subsidios concedidos por Accidentes de Trabajo por Actividad Realizada, según Naturaleza de la Lesión. Año: 2015.....	49
C-24-1	Subsidios concedidos por Accidentes de Trabajo por Actividad Realizada, según Naturaleza de la Lesión. Año: 2015 (Conclusión).....	50
C-25	Subsidios concedidos por Accidentes de Trabajo por Actividad Realizada, según Naturaleza de la Lesión. Año: 2016.....	51
C-25-1	Subsidios concedidos por Accidentes de Trabajo por Actividad Realizada, según Naturaleza de la Lesión. Año: 2016 (Conclusión).....	52
C-26	Subsidios concedidos por Accidentes de trabajo por Actividad Económica, según Actividad Realizada. Año 2010.....	53
C-27	Subsidios concedidos por Accidentes de trabajo por Actividad Económica, según Actividad Realizada. Año 2011.....	54
C-28	Subsidios concedidos por Accidentes de trabajo por Actividad Económica, según Actividad Realizada. Año 2012.....	55
C-29	Subsidios concedidos por Accidentes de trabajo por Actividad Económica, según Actividad Realizada. Año 2013.....	56
C-30	Subsidios concedidos por Accidentes de trabajo por Actividad Económica, según Actividad Realizada. Año 2014.....	57
C-31	Subsidios concedidos por Accidentes de trabajo por Actividad Económica, según Actividad Realizada. Año 2015.....	58
C-32	Subsidios concedidos por Accidentes de trabajo por Actividad Económica, según Actividad Realizada. Año 2016.....	59
G-2	Subsidios concedidos por Accidentes de trabajo por Actividad Económica, según Actividad Realizada. Años: 2010 – 2016 ( <b>Gráfica</b> ).....	60

C-33	Subsidios concedidos por Accidentes de Trabajo por Sexo, según Parte del Cuerpo Afectada. Años: 2010 – 2012.....	61
C-34	Subsidios concedidos por Accidentes de Trabajo por Sexo, según Parte del Cuerpo Afectada. Años: 2013 – 2014.....	62
C-35	Subsidios concedidos por Accidentes de Trabajo por Sexo, según Parte del Cuerpo Afectada. Años: 2015 – 2016.....	63
G-3	Subsidios concedidos por Accidentes de Trabajo por Sexo, según Parte del Cuerpo Afectada. Años: 2010 – 2016 ( <b>Gráfica</b> ).....	64
C-36	Subsidios concedidos por Accidentes de Trabajo por Grupo de Edad, según Naturaleza de la Lesión. Año: 2010.....	65
C-37	Subsidios concedidos por Accidentes de Trabajo por Grupo de Edad, según Naturaleza de la Lesión. Año: 2011.....	66
C-38	Subsidios concedidos por Accidentes de Trabajo por Grupo de Edad, según Naturaleza de la Lesión. Año: 2012.....	67
C-39	Subsidios concedidos por Accidentes de Trabajo por Grupo de Edad, según Naturaleza de la Lesión. Año: 2013.....	68
C-40	Subsidios concedidos por Accidentes de Trabajo por Grupo de Edad, según Naturaleza de la Lesión. Año: 2014.....	69
C-41	Subsidios concedidos por Accidentes de Trabajo por Grupo de Edad, según Naturaleza de la Lesión. Año: 2015.....	70
C-42	Subsidios concedidos por Accidentes de Trabajo por Grupo de Edad, según Naturaleza de la Lesión. Año: 2016.....	70
G-4	Subsidios concedidos por Accidentes de Trabajo por Grupo de Edad, según Naturaleza de la Lesión. Años: 2010 – 2016 ( <b>Gráfica</b> ).....	71
C-43	Subsidios concedidos por Accidentes de Trabajo por Día de la Semana, según Periodo y Hora. Año: 2010.....	72
C-44	Subsidios concedidos por Accidentes de Trabajo por Día de la Semana, según Periodo y Hora. Año: 2011.....	73
C-45	Subsidios concedidos por Accidentes de Trabajo por Día de la Semana, según Periodo y Hora. Año: 2012.....	74



C-46	Subsidios concedidos por Accidentes de Trabajo por Día de la Semana, según Periodo y Hora. Año: 2013.....	75
C-47	Subsidios concedidos por Accidentes de Trabajo por Día de la Semana, según Periodo y Hora. Año: 2014.....	76
C-48	Subsidios concedidos por Accidentes de Trabajo por Día de la Semana, según Periodo y Hora. Año: 2015.....	77
C-49	Subsidios concedidos por Accidentes de Trabajo por Día de la Semana, según Periodo y Hora. Año: 2016.....	78
G-5	Subsidios concedidos por Accidentes de Trabajo por Día de la Semana, según Periodo y Hora. Año: 2010 – 2016 ( <b>Gráfica</b> ).....	79
C-50	Subsidios concedidos por Accidentes de Trabajo por Actividad Económicas, según Provincia y Distrito. Año: 2010.....	80
C-50-1	Subsidios concedidos por Accidentes de Trabajo por Actividad Económicas, según Provincia y Distrito. Año: 2010 (Conclusión).....	81
C-51	Subsidios concedidos por Accidentes de Trabajo por Actividad Económicas, según Provincia y Distrito. Año: 2011.....	82
C-51-1	Subsidios concedidos por Accidentes de Trabajo por Actividad Económicas, según Provincia y Distrito. Año: 2011 (Conclusión).....	83
C-52	Subsidios concedidos por Accidentes de Trabajo por Actividad Económicas, según Provincia y Distrito. Año: 2012.....	84
C-52-1	Subsidios concedidos por Accidentes de Trabajo por Actividad Económicas, según Provincia y Distrito. Año: 2012(Conclusión).....	85
C-53	Subsidios concedidos por Accidentes de Trabajo por Actividad Económicas, según Provincia y Distrito. Año: 2013.....	86
C-53-1	Subsidios concedidos por Accidentes de Trabajo por Actividad Económicas, según Provincia y Distrito. Año: 2013 (Conclusión).....	87
C-54	Subsidios concedidos por Accidentes de Trabajo por Actividad Económicas, según Provincia y Distrito. Año: 2014.....	88
C-54-1	Subsidios concedidos por Accidentes de Trabajo por Actividad Económicas, según Provincia y Distrito. Año: 2014 (Conclusión).....	89

C-55	Subsidios concedidos por Accidentes de Trabajo por Actividad Económicas, según Provincia y Distrito. Año: 2015.....	90
C-55-1	Subsidios concedidos por Accidentes de Trabajo por Actividad Económicas, según Provincia y Distrito. Año: 2015 (Conclusión).....	91
C-56	Subsidios concedidos por Accidentes de Trabajo por Actividad Económicas, según Provincia y Distrito. Año: 2016.....	92
C-56-1	Subsidios concedidos por Accidentes de Trabajo por Actividad Económicas, según Provincia y Distrito. Año: 2016 (Conclusión).....	93
G-6	Subsidios concedidos por Accidentes de Trabajo por Actividad Económicas, según Provincia y Distrito. Año: 2010 – 2016 ( <b>Gráfica</b> )...	94
C-57	Subsidios concedidos por Accidentes de Trabajo por Sexo, según Grupo de Edad. Años: 2010 – 2012.....	95
C-58	Subsidios concedidos por Accidentes de Trabajo por Sexo, según Grupo de Edad. Año: 2013 – 2014.....	96
C-59	Subsidios concedidos por Accidentes de Trabajo por Sexo, según Grupo de Edad. Años: 2015 – 2016.....	97
G-7	Subsidios concedidos por Accidentes de Trabajo por Sexo, según Grupo de Edad. Años: 2010 – 2016 ( <b>Gráfica</b> ).....	98
C-60	Subsidios concedidos por Accidentes de Trayecto por Actividad Económicas, según Naturaleza de la Lesión. Año: 2010.....	99
C-61	Subsidios concedidos por Accidentes de Trayecto por Actividad Económicas, según Naturaleza de la Lesión. Año: 2011.....	100
C-62	Subsidios concedidos por Accidentes de Trayecto por Actividad Económicas, según Naturaleza de la Lesión. Año: 2012.....	101
C-63	Subsidios concedidos por Accidentes de Trayecto por Actividad Económicas, según Naturaleza de la Lesión. Año: 2013.....	102
C-64	Subsidios concedidos por Accidentes de Trayecto por Actividad Económicas, según Naturaleza de la Lesión. Año: 2014.....	103
C-65	Subsidios concedidos por Accidentes de Trayecto por Actividad Económicas, según Naturaleza de la Lesión. Año: 2015.....	104

C-66	Subsidios concedidos por Accidentes de Trayecto por Actividad Económicas, según Naturaleza de la Lesión. Año: 2016.....	105
G-8	Subsidios concedidos por Accidentes de Trayecto por Actividad Económica: Años: 2010 – 2016 ( <b>Gráfica</b> ).....	106
C-67	Subsidios concedidos por Accidentes de Trayecto por Grupo de Edad, según Naturaleza de la Lesión. Año: 2010.....	107
C-68	Subsidios concedidos por Accidentes de Trayecto por Grupo de Edad, según Naturaleza de la Lesión. Año: 2011.....	108
C-69	Subsidios concedidos por Accidentes de Trayecto por Grupo de Edad, según Naturaleza de la Lesión. Año: 2012.....	109
C-70	Subsidios concedidos por Accidentes de Trayecto por Grupo de Edad, según Naturaleza de la Lesión. Año: 2013.....	110
C-71	Subsidios concedidos por Accidentes de Trayecto por Grupo de Edad, según Naturaleza de la Lesión. Año: 2014.....	111
C-72	Subsidios concedidos por Accidentes de Trayecto por Grupo de Edad, según Naturaleza de la Lesión. Año: 2015.....	112
C-73	Subsidios concedidos por Accidentes de Trayecto por Grupo de Edad, según Naturaleza de la Lesión. Año: 2016.....	113
G-9	Subsidios concedidos por Accidentes de Trayecto por Grupo de Edad. Años: 2010 – 2016 ( <b>Gráfica</b> ).....	114
C-74	Subsidios concedidos por Accidentes de Trayecto por Parte del Cuerpo Afectada, según Causa Externa. Año: 2010.....	115
C-75	Subsidios concedidos por Accidentes de Trayecto por Parte del Cuerpo Afectada, según Causa Externa. Año: 2011.....	116
C-76	Subsidios concedidos por Accidentes de Trayecto por Parte del Cuerpo Afectada, según Causa Externa. Año: 2012.....	117
C-77	Subsidios concedidos por Accidentes de Trayecto por Parte del Cuerpo Afectada, según Causa Externa. Año: 2013.....	118
C-78	Subsidios concedidos por Accidentes de Trayecto por Parte del Cuerpo Afectada, según Causa Externa. Año: 2014.....	119

C-79	Subsidios concedidos por Accidentes de Trayecto por Parte del Cuerpo Afectada, según Causa Externa. Año: 2015.....	120
C-80	Subsidios concedidos por Accidentes de Trayecto por Parte del Cuerpo Afectada, según Causa Externa. Año: 2016.....	121
G-10	Subsidios concedidos por Accidentes de Trayecto, según Causa Externa. Años: 2010 - 2016 ( <b>Gráfica</b> ).....	122
C-81	Subsidios concedidos por Accidentes de Trayecto por Día, según Periodo y Hora. Año: 2010.....	123
C-82	Subsidios concedidos por Accidentes de Trayecto por Día, según Periodo y Hora. Año: 2011.....	124
C-83	Subsidios concedidos por Accidentes de Trayecto por Día, según Periodo y Hora. Año: 2012.....	125
C-84	Subsidios concedidos por Accidentes de Trayecto por Día, según Periodo y Hora. Año: 2013.....	126
C-85	Subsidios concedidos por Accidentes de Trayecto por Día, según Periodo y Hora. Año: 2014.....	127
C-86	Subsidios concedidos por Accidentes de Trayecto por Día, según Periodo y Hora. Año: 2015.....	128
C-87	Subsidios concedidos por Accidentes de Trayecto por Día, según Periodo y Hora. Año: 2016.....	129
G-11	Subsidios concedidos por Accidentes de Trayecto, según Periodo. Año: 2010 – 2016 ( <b>Gráfica</b> ).....	130
C-88	Subsidios concedidos por Accidentes de Trayecto por Actividad Económica según Provincia y Distrito. Año: 2010.....	131
C-89	Subsidios concedidos por Accidentes de Trayecto por Actividad Económica según Provincia y Distrito. Año: 2011.....	132
C-90	Subsidios concedidos por Accidentes de Trayecto por Actividad Económica según Provincia y Distrito. Año: 2012.....	133
C-91	Subsidios concedidos por Accidentes de Trayecto por Actividad Económica según Provincia y Distrito. Año: 2013.....	134

C-92	Subsidios concedidos por Accidentes de Trayecto por Actividad Económica según Provincia y Distrito. Año: 2014.....	135
C-93	Subsidios concedidos por Accidentes de Trayecto por Actividad Económica según Provincia y Distrito. Año: 2015.....	136
C-94	Subsidios concedidos por Accidentes de Trayecto por Actividad Económica según Provincia y Distrito. Año: 2016.....	137
G-12	Subsidios concedidos por Accidentes de Trayecto, según Provincia. Año: 2010 – 2016 ( <b>Gráfica</b> ).....	138
C-95	Subsidios concedidos por Enfermedad Ocupacional por Actividad Económica, según Causa de de Incapacidad. Año: 2010.....	139
C-95-1	Subsidios concedidos por Enfermedad Ocupacional por Actividad Económica, según Causa de de Incapacidad. Año: 2010 (Conclusión).....	140
C-96	Subsidios concedidos por Enfermedad Ocupacional por Actividad Económica, según Causa de de Incapacidad. Año: 2011.....	141
C-96-1	Subsidios concedidos por Enfermedad Ocupacional por Actividad Económica, según Causa de de Incapacidad. Año: 2011 (Conclusión).....	142
C-97	Subsidios concedidos por Enfermedad Ocupacional por Actividad Económica, según Causa de de Incapacidad. Año: 2012.....	143
C-97-1	Subsidios concedidos por Enfermedad Ocupacional por Actividad Económica, según Causa de de Incapacidad. Año: 2012 (Conclusión).....	144
C-98	Subsidios concedidos por Enfermedad Ocupacional por Actividad Económica, según Causa de de Incapacidad. Año: 2013.....	145
C-98-1	Subsidios concedidos por Enfermedad Ocupacional por Actividad Económica, según Causa de de Incapacidad. Año: 2013 (Conclusión).....	146
C-99	Subsidios concedidos por Enfermedad Ocupacional por Actividad Económica, según Causa de de Incapacidad. Año: 2014.....	147
C-99-1	Subsidios concedidos por Enfermedad Ocupacional por Actividad Económica, según Causa de de Incapacidad. Año: 2014 (Conclusión)...	148
C-100	Subsidios concedidos por Enfermedad Ocupacional por Actividad Económica, según Causa de de Incapacidad. Año: 2015.....	149

C-100-1	Subsidios concedidos por Enfermedad Ocupacional por Actividad Económica, según Causa de de Incapacidad. Año: 2015 (Conclusión)	150
C-101-1	Subsidios concedidos por Enfermedad Ocupacional por Actividad Económica, según Causa de de Incapacidad. Año: 2016.....	151
C-101-1	Subsidios concedidos por Enfermedad Ocupacional por Actividad Económica, según Causa de de Incapacidad. Año: 2016 (Conclusión)..	152
C-102	Subsidios concedidos por Enfermedad Ocupacional por Actividad Económica, según Provincia y Distrito. Año: 2010.....	153
C-102-1	Subsidios concedidos por Enfermedad Ocupacional por Actividad Económica, según Provincia y Distrito. Año: 2010 (Conclusión).....	154
C-103	Subsidios concedidos por Enfermedad Ocupacional por Actividad Económica, según Provincia y Distrito. Año: 2011.....	155
C-103-1	Subsidios concedidos por Enfermedad Ocupacional por Actividad Económica, según Provincia y Distrito. Año: 2011 (Conclusión).....	156
C-104	Subsidios concedidos por Enfermedad Ocupacional por Actividad Económica, según Provincia y Distrito. Año: 2012.....	157
C-104-1	Subsidios concedidos por Enfermedad Ocupacional por Actividad Económica, según Provincia y Distrito. Año: 2012 (Conclusión).....	158
C-105	Subsidios concedidos por Enfermedad Ocupacional por Actividad Económica, según Provincia y Distrito. Año: 2013.....	159
C-105-1	Subsidios concedidos por Enfermedad Ocupacional por Actividad Económica, según Provincia y Distrito. Año: 2013 (Conclusión).....	160
C-106	Subsidios concedidos por Enfermedad Ocupacional por Actividad Económica, según Provincia y Distrito. Año: 2014.....	161
C-106-1	Subsidios concedidos por Enfermedad Ocupacional por Actividad Económica según Provincia y Distrito. Año: 2014 (Conclusión.....	162
C-107	Subsidios concedidos por Enfermedad Ocupacional por Actividad Económica, según Provincia y Distrito. Año: 2015.....	163
C-107-1	Subsidios concedidos por Enfermedad Ocupacional por Actividad Económica, según Provincia y Distrito. Año: 2015 (Conclusión).....	164

C-108	Subsidios concedidos por Enfermedad Ocupacional por Actividad Económica, según Provincia y Distrito. Año: 2016.....	165
C-108-1	Subsidios concedidos por Enfermedad Ocupacional por Actividad Económica, según Causa de de Incapacidad. Año: 2016 (Conclusión).	166
G-13	Subsidios concedidos por Enfermedad Ocupacional, según Provincia. Años: 2010 – 2016 ( <b>Gráfica</b> ).....	167
C-109	Subsidios del Programa de Riesgo Profesionales por Actividad Económica, según Clase. Años: 2010 – 2016.....	168
C-110	Subsidios del Programa de Riesgo Profesionales por Sexo, según Clase. Años: 2010 – 2016.....	169
G-14	Subsidios concedidos por el Programa de Riesgos Profesionales por Sexo, según Clase. Años 2010 – 2016. ( <b>Gráfica</b> ).....	170

## SIGNOS CONVENCIONALES UTILIZADOS

.	Para separa decimales
,	Para separación de millares, millones, etc.
..	Datos no aplicables al grupo o categoría
...	Información no disponible
0	Cuando la cantidad es menor a la mitad de la unidad o fracción decimal
0.0	Adoptada para la expresión del dato
( P )	Cifras preliminares o provisionales
( R )	Cifras revisadas
( E )	Cifras estimadas
{ }	Llaves para unir dos o más números
n.e.	No especificado
n.e.o.p.	No especificado en otra partida
n.e.o.c.	No especificado en otra categoría

Las indicaciones de carácter especial se efectúan mediante llamadas al pie de cada cuadro.



## DEFINICIÓN DE TÉRMINOS Y CONCEPTOS

- 1. Riesgos Profesionales:** Son los accidentes y enfermedades a que están expuestos los trabajadores a causa de las labores que ejecutan por cuenta de un patrono.
- 2. Accidentes de trabajo:** Es toda la lesión corporal o perturbación funcional que el trabajador sufre, sea en la ejecución, con ocasión o por consecuencia del trabajo, y que dicha perturbación sea producida por la acción repentina o violenta de una causa exterior, o del esfuerzo realizado.
- 3. Accidente de trayecto:** Es el que le ocurra al trabajador al trasladarse de su domicilio al lugar en que desempeñe su trabajo o viceversa y cuando va a almorzar.
- 4. Actividad económica:** Es la forma que utiliza la Caja de Seguro Social y el Programa de Riesgos Profesionales para seleccionar los grupos de empleados, según la actividad que desarrollan, la cual puede ser comercial, agrícola, educativa, de la construcción, marítima, etc.
- 5. Enfermedad profesional y ocupacional:** Es la enfermedad, intoxicación, lesión orgánica o alteración funcional producida directamente por cualquier agente físico, químico, biológico y cuyo origen profesional sea debidamente comprobado a través del estudio de antecedentes laborales y las comprobaciones clínicas, según sea el caso.
- 6. Subsidio de incapacidad por Riesgos Profesionales:** Es el subsidio diario en dinero que se le reconoce al trabajador que se incapacite temporalmente para trabajar, por consecuencia de un accidente de trabajo o de una enfermedad profesional.

## **RESEÑA HISTORICA**

### **GÉNESIS DE LA COBERTURA DE LOS RIESGOS PROFESIONALES**

La primera etapa se inicia con la promulgación de la Ley 23 del 21 de marzo de 1941, mediante la cual se creó la Caja de Seguro Social en Panamá; el texto de esta Ley tenía previsto la inclusión de los Riesgos Profesionales, limitándose al momento e que la Institución tuviera capacidad financiera para asumirla.

Posteriormente en 1943, se presentó un proyecto de reformas a la Ley Orgánica preparado por el Actuario Mario Arteaga y entonces Gerente Don Manuel María Valdés; en el se incluyeron los Riesgos Profesionales, pero esa parte del anteproyecto fue rechazada, porque la Comisión Legislativa estimó que no siendo Panamá un país industrializado, tal cobertura carecía de importancia. Vale la pena destacar que al convertirse en Ley de la República el mencionado proyecto (Ley 134 de 1943) marcando así la segunda etapa de la historia de la Caja, se eliminó la parte relativa a los Riesgos Profesionales, es decir, tal frase quedó excluida de la Ley.

En los años 1952 - 1953 y de acuerdo con las constancias que reposan en nuestros archivos, existen informes del Actuario Peter Thullen, en los cuales el ilustre profesional, insistía en la necesidad de que la Caja de Seguro Social incorporara a sus prestaciones el Seguro de Riesgos Profesionales. Al aprobarse el Decreto Ley N° 14 de 1954, que daba inicio a la tercera etapa de la historia del Régimen de la Seguridad Social en Panamá, la Comisión Legislativa desestimó una vez más las recomendaciones hechas por los técnicos de incluir los Riesgos Profesionales en el régimen obligatorio de la Caja de seguro Social.

Por otra parte, en el Proyecto de reformas de 1962 y que convirtiera posteriormente en Decreto Ley N° 9 de 1962, empezando la cuarta etapa, también la Caja presentó a la Comisión Legislativa Permanente, un artículo en el cual estaban considerando los Riesgos Profesionales, pero fue rechazado nuevamente.

En 1967 y de conformidad con las actas de la Junta Directiva que reposan en la Secretaría General de la Institución, se hizo un nuevo intento de incorporar los Riesgos Profesionales a la Caja de Seguro Social y el mismo corrió igual suerte que los anteriores.

No fue sino hasta el 31 de marzo de 1970, cuando el Gobierno Revolucionario, y gracias al apoyo decidido del Ingeniero Demetrio B. Lakas, Presidente de la Junta Provisional, y del General de Brigada Omar Torrijos Herrera, acordó que los Riesgos Profesionales fueran asumidos por la Caja de Seguro Social; dando inicio a la quinta etapa de la historia de la Institución, eliminando la gestión de un Seguro Social con ánimo de lucro que realizaban las compañías privadas de seguros.

Hemos considerado oportuno hacer una relación histórica de los intentos que en los primeros años de existencia de la Caja de Seguro Social, se hicieron para lograr, al fin, en 1970, que el gobierno centralizara en la Caja de Seguro Social la cobertura de los Riesgos Profesionales, porque con ello queremos hacer resaltar, en primer lugar, que desde la fecha en que fuera fundada la Caja de Seguro Social, en cada administración hubo por lo menos, un intento de lograr que los Riesgos Profesionales fueran asumidos por la Institución.

## **MISIÓN**

La seguridad social solo es viable desde el punto de vista de la solidaridad y asistencia humana, es por lo tanto necesario que el trabajador no se convierta en un sub producto humano al verse mermada su salud por un imprevisto laboral o una enfermedad de tipo ocupacional. Es por lo tanto, que la Caja de Seguro Social, es el garante de que esté siempre protegido contra los Riesgos Ocupacionales que lo asechan a través de su vida productiva.

## **VISIÓN**

La Visión de la Dirección de Prestaciones Económicas y por ende del Departamento de Riesgos Profesionales es ser líderes en ofrecer beneficio, siempre con el compromiso de garantizar seguridad económica con solidaridad a los asegurados y derechohabientes, en los Riesgos de Enfermedad, Vejez, Invalidez, Muerte y Riesgos Profesionales.

## **OBJETIVOS**

Brindar al obrero la más amplia protección posible por el riesgo que corre, cuando se expone física y mentalmente para hacer producir los recursos aportados por el empresario.

Garantizar que el obrero reciba un subsidio diario, cuando a causa del accidente de trabajo o de la enfermedad profesional, el trabajador se incapacite temporalmente para el trabajo y por tal motivo, deje de percibir salario. Tendrá derecho en dinero, desde el primer día de incapacidad, en cuantía igual a su salario.

Ser la unidad de coordinación entre la Dirección Ejecutiva Nacional de Prestaciones Económicas y las diferentes coordinaciones que se realizan entre otras Direcciones.

Garantizar registros contables actualizados.

Fomentar la autogestión como instrumento para la adquisición de recurso.

Ofrecer capacitación permanente al personal administrativo.

**CAJA DE SEGURO SOCIAL**  
**DIRECCIÓN NACIONAL DE PLANIFICACIÓN**  
**DEPARTAMENTO DE ESTADÍSTICA**

***Cuadro 1. SUBSIDIOS CONCEDIDOS POR EL PROGRAMA DE RIESGOS PROFESIONALES  
EN LA REPÚBLICA, POR CLASE: AÑOS 2010 - 2016***

Años	Total Número	Monto anual (en Balboas)	Clase de subsidios		
			Trabajo	Trayecto	Enfermedad Ocupacional
2010.....	<b>10,446</b>	8,382,918	9,125	1,186	135
2011.....	<b>12,010</b>	9,770,635	9,996	1,719	295
2012.....	<b>12,901</b>	10,312,909	10,290	2,367	244
2013.....	<b>13,004</b>	9,620,504	10,632	2,171	201
2014 .....	<b>13,018</b>	10,740,685	10,493	2,341	184
2015.....	<b>12,426</b>	9,913,869	9,925	2,236	265
2016.....	<b>12,443</b>	8,624,808	9,768	2,504	171

***Nota:** El monto pagado se obtuvo del informe de Contabilidad de Riesgos Profesionales.*

***Fuente:** Dirección Ejecutiva Nacional de Innovación y Transformación.*

**CAJA DE SEGURO SOCIAL**  
**DIRECCIÓN NACIONAL DE PLANIFICACIÓN**  
**DEPARTAMENTO DE ESTADÍSTICA**

**Cuadro 2. NUMERO Y MONTO DE LAS PENSIONES VIGENTES POR RIESGOS**  
**PROFESIONALES EN LA REPÚBLICA: AÑOS 2010 - 2016**

Año	Total		Pensión Parcial permanente		Pensión Absoluta permanente		Pensión de Sobreviviente	
	Número	Monto anual (en miles de Balboas)	Número	Monto anual (en miles de Balboas)	Número	Monto anual (en miles de Balboas)	Número	Monto anual (en miles de Balboas)
2010.....	6,483	10,392,548	3,833	6,545,491	428	1,413,626	2,222	2,433,431
2011.....	6,494	10,509,699	3,831	6,557,000	420	1,417,294	2,243	2,535,405
2012.....	6,821	11,406,917	4,130	7,135,624	431	1,539,522	2,260	2,731,771
2013.....	6,963	11,862,185	4,277	7,461,911	432	1,562,105	2,254	2,838,169
2014.....	7,167	12,819,903	4,428	7,858,793	433	1,562,676	2,306	3,398,434
2015.....	6,964	12,645,661	4,387	7,867,080	398	1,391,799	2,179	3,386,782
2016.....	7,450	13,864,881	4,776	8,896,540	405	1,479,811	2,269	3,488,530
<i>Nota : Se refiere a las Pensiones Vigentes al 31 de diciembre del año respectivo.</i>								
<i>Fuente : Departamento Actuarial.</i>								

**CAJA DE SEGURO SOCIAL**  
**DIRECCIÓN NACIONAL DE PLANIFICACIÓN**  
**DEPARTAMENTO DE ESTADÍSTICA**

**Cuadro 3. SUBSIDIOS CONCEDIDOS POR ACCIDENTES DE TRABAJO EN LA  
 REPÚBLICA, POR ACTIVIDAD ECONOMICA: AÑOS 2010 - 2016**

Año	Total	Actividad económica							
		Agricultura, silvicultura, caza y pesca	Explotación de minas y canteras	Industrias Manufactureras	Construcción	Electricidad, gas, agua y servicios sanitarios	Comercio	Trasporte, almacenamiento y comunicaciones	Servicios
2010.....	<b>9,125</b>	1,376	26	1,572	1,711	81	1,861	480	2,018
2011.....	<b>9,996</b>	1,212	36	1,808	1,883	109	2,043	604	2,301
2012.....	<b>10,290</b>	1,040	36	1,358	2,698	123	2,249	597	2,189
2013.....	<b>10,632</b>	1,372	37	1,580	2,606	159	2,134	685	2,059
2014.....	<b>10,493</b>	1,740	30	1,558	2,092	116	2,161	614	2,182
2015.....	<b>9,925</b>	1,756	13	1,443	1,775	121	2,176	562	2,079
2016 .....	<b>9,768</b>	1,878	36	1,409	1,570	85	2,223	536	2,031

**Fuente:** Dirección Ejecutiva Nacional de Innovación y Transformación.

**CAJA DE SEGURO SOCIAL**  
**DIRECCIÓN NACIONAL DE PLANIFICACIÓN**  
**DEPARTAMENTO DE ESTADÍSTICA**

***Cuadro 4. SUBSIDIOS CONCEDIDOS POR ACCIDENTES DE TRAYECTO EN LA  
REPÚBLICA, POR ACTIVIDAD ECONOMICA: AÑOS 2010 - 2016***

Año	Total	Actividad económica							
		Agricultura, silvicultura, caza y pesca	Explotación de minas y canteras	Industrias Manufactureras	Construcción	Electricidad, gas, agua y servicios sanitarios	Comercio	Trasporte, almacenamiento y comunicaciones	Servicios
2010.....	<b>1,186</b>	62	-	154	89	20	284	50	527
2011.....	<b>1,719</b>	85	3	148	176	14	421	114	758
2012.....	<b>2,367</b>	293	2	185	243	17	614	162	851
2013.....	<b>2,171</b>	224	1	140	172	18	574	149	893
2014.....	<b>2,341</b>	302	2	152	188	20	603	164	910
2015.....	<b>2,236</b>	271	1	94	147	21	671	142	889
2016 .....	<b>2,504</b>	360	1	175	156	17	655	135	1,005

***Fuente:** Dirección Ejecutiva Nacional de Innovación y Transformación.*



**CAJA DE SEGURO SOCIAL**  
**DIRECCIÓN NACIONAL DE PLANIFICACIÓN**  
**DEPARTAMENTO DE ESTADÍSTICA**

***Cuadro 5. SUBSIDIOS CONCEDIDOS POR ENFERMEDAD OCUPACIONAL EN LA  
 REPÚBLICA, POR ACTIVIDAD ECONOMICA: AÑOS 2010 - 2016***

Año	Total	Actividad económica							
		Agricultura, silvicultura, caza y pesca	Explotación de minas y canteras	Industrias Manufactureras	Construcción	Electricidad, gas, agua y servicios sanitarios	Comercio	Trasporte, almacenamiento y comunicaciones	Servicios
2010.....	<b>135</b>	18	-	7	24	1	17	6	62
2011.....	<b>295</b>	46	-	30	46	1	36	11	125
2012.....	<b>244</b>	42	-	6	56	2	43	7	88
2013.....	<b>231</b>	31	-	21	25	12	62	11	69
2014.....	<b>184</b>	50	-	12	35	-	17	8	62
2015.....	<b>265</b>	56	-	26	32	4	50	2	95
2016.....	<b>171</b>	34	-	37	17	-	21	2	60

***Fuente :** Dirección Ejecutiva Nacional de Innovación y Transformación.*

**CAJA DE SEGURO SOCIAL**  
**DIRECCIÓN NACIONAL DE PLANIFICACIÓN**  
**DEPARTAMENTO DE ESTADÍSTICA**

**Cuadro 6. SUBSIDIOS DE FUNERAL PAGADOS POR RIESGOS PROFESIONALES EN LA  
 REPÚBLICA, POR ACTIVIDAD ECONOMICA: AÑOS 2010 - 2016**

Año	Total	Actividad económica							
		Agricultura, silvicultura, caza y pesca	Explotación de minas y canteras	Industrias Manufactureras	Construcción	Electricidad, gas, agua y servicios sanitarios	Comercio	Trasporte, almacenamiento y comunicaciones	Servicios
2010.....	<b>66</b>	4	-	9	11	-	17	3	22
2011.....	<b>57</b>	5	2	6	8	2	10	7	17
2012.....	<b>39</b>	7	-	3	7	2	3	5	12
2013.....	<b>40</b>	5	-	5	7	1	3	4	15
2014.....	<b>43</b>	2	-	7	11	-	5	6	12
2015.....	<b>40</b>	3	-	1	9	-	8	6	13
2016.....	<b>56</b>	4	-	5	10	2	8	11	16

**Fuente:** Dirección Ejecutiva Nacional de Innovación y Transformación.

**CAJA DE SEGURO SOCIAL**  
**DIRECCIÓN NACIONAL DE PLANIFICACIÓN**  
**DEPARTAMENTO DE ESTADÍSTICA**

*Cuadro 7. INDEMNIZACIONES PAGADAS POR RIESGOS PROFESIONALES EN LA  
 REPÚBLICA, POR ACTIVIDAD ECONOMICA: AÑOS 2010 - 2016*

Año	Total	Actividad económica							
		Agricultura, silvicultura, caza y pesca	Explotación de minas y canteras	Industrias Manufactureras	Construcción	Electricidad, gas, agua y servicios sanitarios	Comercio	Trasporte, almacenamiento y comunicaciones	Servicios
2010.....	252	37	2	49	60	2	31	13	58
2011.....	327	40	4	69	77	3	38	15	81
2012.....	240	35	-	59	47	5	35	9	50
2013.....	297	30	2	58	73	4	40	8	82
2014.....	258	18	1	49	68	2	37	13	70
2015.....	238	33	3	47	51	6	37	16	45
2016.....	242	33	1	40	42	5	54	6	61

*Fuente: Dirección Ejecutiva Nacional de Innovación y Transformación.*

CAJA DE SEGURO SOCIAL											
DIRECCIÓN NACIONAL DE PLANIFICACIÓN											
DEPARTAMENTO DE ESTADÍSTICA											
Cuadro 8. SUBSIDIOS DE INCAPACIDAD TEMPORAL Y MONTO PAGADO POR ACCIDENTES DE TRABAJO											
TRAYECTO Y ENFERMEDAD OCUPACIONAL POR PROVINCIA: AÑOS 2010 - 2016											
Año	Total	Provincia donde se encuentra ubicada la empresa									
		Bocas del Toro	Coclé	Colón	Chiriquí	Darién	Herrera	Los Santos	Panamá	Panamá Oeste	Veraguas
<b>Número</b>											
2010.....	<b>10,446</b>	960	761	479	1,164	3	307	108	6,159	-	505
2011 .....	<b>12,010</b>	840	684	565	1,142	1	294	135	7,823	-	526
2012.....	<b>12,901</b>	1,269	809	722	1,118	-	301	183	7,762	-	737
2013.....	<b>13,034</b>	1,125	899	847	915	-	482	218	7,825	-	723
2014.....	<b>13,018</b>	1,117	1,043	745	1,397	4	396	252	7,026	-	1,038
2015.....	<b>12,426</b>	986	809	711	1,264	2	411	162	6,276	1,094	711
2016.....	<b>12,443</b>	717	652	737	1,517	8	397	144	6,388	1,192	691
<b>Monto Pagado (En miles de balboas) (1)</b>											
2010.....	<b>8,382,918</b>	270,393	358,724	509,621	1,117,646	-	103,900	38,749	5,767,473	-	216,412
2011 .....	<b>9,770,635</b>	342,576	365,687	583,947	1,446,614	-	124,774	53,011	6,602,579	-	251,447
2012.....	<b>10,312,909</b>	216,487	417,981	698,161	1,496,161	-	113,715	79,668	7,082,346	-	208,390
2013.....	<b>9,620,504</b>	220,632	319,329	662,155	1,251,055	-	125,141	66,597	6,711,200	-	264,395
2014.....	<b>10,740,686</b>	219,830	402,910	769,517	1,172,190	-	142,437	35,911	7,679,597	-	318,294
2015.....	<b>9,913,869</b>	193,595	406,313	689,023	1,245,976	-	139,753	46,336	6,031,122	841,623	320,128
2016.....	<b>8,624,809</b>	94,747	322,255	415,965	882,728	-	120,450	63,352	5,742,298	744,555	238,458
1/ El monto se obtuvo del informe de contabilidad de Riesgos Profesionales.											
El Total del monto de la provincia de Panamá, incluye los pagos de la Agencia de la provincia de Darién.											
<b>Fuente:</b> Dirección Ejecutiva Nacional de Innovación y Transformación.											

**DEPARTAMENTO DE ESTADÍSTICA**

**Cuadro 9. SUBSIDIOS CONCEDIDOS POR ACCIDENTES DE TRABAJO  
POR ACTIVIDAD ECONÓMICA, SEGÚN NATURALEZA DE LA LESIÓN: AÑO 2010**

Naturaleza de la lesión (1)	Total	Actividad Económica							
		Agricultura, silvicultura, caza y pesca	Explotación de minas y canteras	Industrias Manufactureras	Construcción	Electricidad, gas, agua y servicios sanitarios	Comercio	Trasporte, almacenamiento y comunicaciones	Servicios
<b>TOTAL.....</b>	<b>9,125</b>	<b>1,376</b>	<b>26</b>	<b>1,572</b>	<b>1,711</b>	<b>81</b>	<b>1,861</b>	<b>480</b>	<b>2,018</b>
<i>Traumatismo superficial, múltiples y los no especificados .....</i>	<b>367</b>	38	1	48	53	2	61	25	139
<i>Traumatismo del corazón y órganos.....</i>	<b>3</b>	-	-	1	1	-	-	-	1
<i>Traumatismo del cuello y del tronco.....</i>	<b>196</b>	41	-	25	54	3	21	12	40
<i>Traumatismo del abdomen, de la región lumbosacra y de la pelvis .....</i>	<b>294</b>	38	-	31	66	1	54	20	84
<i>Traumatismo de vasos sanguíneos.....</i>	<b>2</b>	2	-	-	-	-	-	-	-
<i>Traumatismo de los nervios y de la médula espinal.....</i>	<b>3</b>	1	-	1	1	-	-	-	-
<i>Traumatismo de la cabeza y cara.....</i>	<b>366</b>	66	2	82	70	1	64	15	66
<i>Traumatismo de la muñeca y de la mano.....</i>	<b>614</b>	85	2	127	148	7	116	34	95
<i>Traumatismo del miembro superior.....</i>	<b>327</b>	53	-	46	73	6	49	14	86
<i>Traumatismo de la cadera y del muslo.....</i>	<b>90</b>	14	-	13	18	4	14	2	25
<i>Traumatismo del tobillo y del pie.....</i>	<b>363</b>	36	-	66	77	3	87	19	75
<i>Traumatismo del miembro inferior.....</i>	<b>446</b>	64	1	66	107	4	57	29	118
<i>Fractura de huesos del cráneo y de la cara.....</i>	<b>31</b>	7	-	1	9	1	5	2	6
<i>Fractura del cuello y del tronco.....</i>	<b>40</b>	3	-	5	16	1	4	-	11
<i>Fractura de la columna lumbar y de la pelvis.....</i>	<b>4</b>	-	-	1	-	-	2	-	1
<i>Fractura de la muñeca y de la mano.....</i>	<b>599</b>	44	2	111	167	6	124	40	105
<i>Fractura del miembro superior .....</i>	<b>148</b>	17	-	17	35	-	36	10	33
<i>Fractura del miembro inferior.....</i>	<b>405</b>	21	3	62	102	5	85	17	110
<i>Fracturas múltiples y las no especificadas.....</i>	<b>1</b>	-	-	-	-	-	1	-	-
<i>Herida de la cabeza, del cuello y del tronco.....</i>	<b>332</b>	55	-	61	63	7	71	17	58
<i>Herida del abdomen, de la región lumbosacra y de la pelvis.....</i>	<b>14</b>	2	-	1	3	-	4	-	4
<i>Herida del miembro superior.....</i>	<b>217</b>	43	-	55	42	1	42	10	24
<i>Herida de la muñeca y de la mano.....</i>	<b>1,597</b>	287	7	268	198	5	491	70	271
<i>Herida del miembro inferior.....</i>	<b>265</b>	73	-	112	27	1	19	4	29
<i>Herida de la cadera y del muslo.....</i>	<b>36</b>	4	-	7	10	-	6	-	9
<i>Herida del tobillo y del pie.....</i>	<b>206</b>	45	-	61	48	1	19	5	27
<i>Heridas múltiples y las no especificadas.....</i>	<b>13</b>	1	-	5	-	2	1	-	4
<i>Luxación, esguince y torcedura de y de ligamentos .....</i>	<b>1,120</b>	121	4	105	160	7	249	81	393
<i>Contusión.....</i>	<b>386</b>	84	1	67	57	5	77	36	59
<i>Traumatismo por aplastamiento y amputación traumática .....</i>	<b>57</b>	5	-	18	9	2	12	6	5
<i>Efectos de cuerpos extraños que penetran por orificios naturales .....</i>	<b>226</b>	55	1	44	63	1	27	2	33
<i>Efectos tóxicos de sustancias de procedencia principalmente no medicinal .....</i>	<b>72</b>	51	-	3	1	2	7	-	8
<i>Otros efectos y los no especificados de causas externas .....</i>	<b>42</b>	2	-	14	3	-	4	-	19
<i>Quemaduras.....</i>	<b>243</b>	18	2	48	30	3	52	10	80

(1) "Clasificación Estadística Internacional de Enfermedades y Problemas Relacionados con la Salud" (Décima Revisión-CIE-10)

Fuente: Dirección Ejecutiva Nacional de Innovación y Transformación

**DIRECCIÓN DE PLANIFICACIÓN  
DEPARTAMENTO DE ESTADÍSTICA**

**Cuadro 10. SUBSIDIOS CONCEDIDOS POR ACCIDENTES DE TRABAJO  
POR ACTIVIDAD ECONÓMICA, SEGÚN NATURALEZA DE LA LESIÓN: AÑO 2011**

Naturaleza de la lesión (1)	Total	Actividad Económica							
		Agricultura, silvicultura, caza y pesca	Explotación de minas y canteras	Industrias Manufactureras	Construcción	Electricidad, gas, agua y servicios sanitarios	Comercio	Trasporte, almacenamiento y comunicaciones	Servicios
<b>TOTAL.....</b>	<b>9,996</b>	<b>1,212</b>	<b>36</b>	<b>1,808</b>	<b>1,883</b>	<b>109</b>	<b>2,043</b>	<b>604</b>	<b>2,301</b>
<i>Traumatismo superficial, múltiples y los no especificados .....</i>	<b>400</b>	41	1	48	69	8	61	35	137
<i>Traumatismo del corazón y órganos.....</i>	<b>3</b>	-	-	1	1	-	-	-	1
<i>Traumatismo del cuello y del tronco.....</i>	<b>195</b>	46	-	25	52	3	21	8	40
<i>Traumatismo del abdomen, de la región lumbosacra y de la pelvis.....</i>	<b>308</b>	40	-	31	70	6	54	23	84
<i>Traumatismo de vasos sanguíneos.....</i>	<b>2</b>	2	-	-	-	-	-	-	-
<i>Traumatismo de los nervios y de la médula espinal.....</i>	<b>4</b>	1	-	1	1	-	-	-	1
<i>Traumatismo de la cabeza y cara.....</i>	<b>386</b>	62	2	82	84	3	64	17	72
<i>Traumatismo de la muñeca y de la mano.....</i>	<b>696</b>	87	2	157	173	7	116	34	120
<i>Traumatismo del miembro superior.....</i>	<b>371</b>	58	-	46	83	5	69	24	86
<i>Traumatismo de la cadera y del muslo.....</i>	<b>73</b>	7	-	9	15	1	14	2	25
<i>Traumatismo del tobillo y del pie.....</i>	<b>385</b>	45	2	52	82	3	97	29	75
<i>Traumatismo del miembro inferior.....</i>	<b>478</b>	56	1	63	101	6	77	26	148
<i>Fractura de huesos del cráneo y de la cara.....</i>	<b>31</b>	7	-	1	9	1	6	1	6
<i>Fractura del cuello y del tronco.....</i>	<b>45</b>	2	-	2	16	1	3	-	21
<i>Fractura de la columna lumbar y de la pelvis.....</i>	<b>7</b>	-	-	1	-	-	5	-	1
<i>Fractura de la muñeca y de la mano.....</i>	<b>641</b>	16	2	131	171	6	144	46	125
<i>Fractura del miembro superior .....</i>	<b>148</b>	9	-	11	35	-	35	20	38
<i>Fractura del miembro inferior.....</i>	<b>434</b>	14	3	74	92	5	98	18	130
<i>Fracturas múltiples y las no especificadas.....</i>	<b>1</b>	-	-	-	-	-	1	-	-
<i>Herida de la cabeza, del cuello y del tronco.....</i>	<b>295</b>	21	-	64	59	4	71	18	58
<i>Herida del abdomen, de la región lumbosacra y de la pelvis.....</i>	<b>13</b>	3	-	1	2	-	3	-	4
<i>Herida del miembro superior.....</i>	<b>202</b>	29	1	48	41	1	42	11	29
<i>Herida de la muñeca y de la mano.....</i>	<b>1,868</b>	299	2	332	241	6	491	126	371
<i>Herida del miembro inferior.....</i>	<b>422</b>	58	1	112	17	1	87	57	89
<i>Herida de la cadera y del muslo.....</i>	<b>31</b>	1	-	8	7	-	6	-	9
<i>Herida del tobillo y del pie.....</i>	<b>195</b>	23	-	81	40	1	19	4	27
<i>Heridas múltiples y las no especificadas.....</i>	<b>16</b>	3	-	6	-	2	1	-	4
<i>Luxación, esguince y torcedura de articulaciones y de ligamentos.....</i>	<b>1,315</b>	139	9	192	235	16	262	69	393
<i>Contusión.....</i>	<b>398</b>	65	5	86	57	10	94	24	57
<i>Traumatismo por aplastamiento y amputación traumática .....</i>	<b>44</b>	2	1	13	6	2	12	3	5
<i>Efectos de cuerpos extraños que penetran por orificios naturales .....</i>	<b>247</b>	36	1	64	81	3	27	2	33
<i>Efectos tóxicos de sustancias de procedencia principalmente no medicinal .....</i>	<b>48</b>	28	1	1	1	2	7	-	8
<i>Otros efectos y los no especificados de causas externas .....</i>	<b>33</b>	1	-	7	2	-	4	-	19
<i>Quemaduras.....</i>	<b>261</b>	11	2	58	40	6	52	7	85

(1) "Clasificación Estadística Internacional de Enfermedades y Problemas Relacionados con la Salud" (Décima Revisión-CIE-10)

Fuente: Dirección Ejecutiva de Innovación y Transformación

**CAJA DE SEGURO SOCIAL**  
**DIRECCIÓN DE PLANIFICACIÓN**  
**DEPARTAMENTO DE ESTADÍSTICA**

**Cuadro 11. SUBSIDIOS CONCEDIDOS POR ACCIDENTES DE TRABAJO, POR**  
**ACTIVIDAD ECONÓMICA, SEGÚN NATURALEZA DE LA LESIÓN: AÑO 2012**

Naturaleza de la lesión (1)	Total	Actividad Económica							
		Agricultura, silvicultura, caza y pesca	Explotación de minas y canteras	Industrias Manufactureras	Construcción	Electricidad, gas, agua y servicios sanitarios	Comercio	Trasporte, almacenamiento y comunicaciones	Servicios
<b>TOTAL.....</b>	<b>10,290</b>	<b>1,040</b>	<b>36</b>	<b>1,358</b>	<b>2,698</b>	<b>123</b>	<b>2,249</b>	<b>597</b>	<b>2,189</b>
<i>Traumatismo superficial, múltiples y los no especificados.....</i>	<i>436</i>	<i>27</i>	<i>-</i>	<i>25</i>	<i>83</i>	<i>5</i>	<i>97</i>	<i>19</i>	<i>180</i>
<i>Traumatismo del corazón y órganos.....</i>	<i>25</i>	<i>2</i>	<i>-</i>	<i>1</i>	<i>2</i>	<i>-</i>	<i>17</i>	<i>-</i>	<i>3</i>
<i>Traumatismo del cuello y del tronco.....</i>	<i>218</i>	<i>25</i>	<i>-</i>	<i>17</i>	<i>76</i>	<i>1</i>	<i>54</i>	<i>16</i>	<i>29</i>
<i>Traumatismo del abdomen, de la región lumbosacra y de la pelvis.....</i>	<i>318</i>	<i>21</i>	<i>-</i>	<i>38</i>	<i>91</i>	<i>1</i>	<i>72</i>	<i>20</i>	<i>75</i>
<i>Traumatismo de vasos sanguíneos.....</i>	<i>25</i>	<i>3</i>	<i>-</i>	<i>2</i>	<i>1</i>	<i>-</i>	<i>16</i>	<i>1</i>	<i>2</i>
<i>Traumatismo de los nervios y de la médula espinal.....</i>	<i>59</i>	<i>9</i>	<i>-</i>	<i>7</i>	<i>5</i>	<i>1</i>	<i>26</i>	<i>3</i>	<i>8</i>
<i>Traumatismo de la cabeza y cara.....</i>	<i>345</i>	<i>36</i>	<i>1</i>	<i>35</i>	<i>74</i>	<i>5</i>	<i>85</i>	<i>31</i>	<i>78</i>
<i>Traumatismo de la muñeca y de la mano.....</i>	<i>734</i>	<i>52</i>	<i>4</i>	<i>91</i>	<i>201</i>	<i>11</i>	<i>138</i>	<i>41</i>	<i>196</i>
<i>Traumatismo del miembro superior.....</i>	<i>381</i>	<i>29</i>	<i>1</i>	<i>30</i>	<i>116</i>	<i>12</i>	<i>81</i>	<i>35</i>	<i>77</i>
<i>Traumatismo de la cadera y del muslo.....</i>	<i>109</i>	<i>7</i>	<i>-</i>	<i>7</i>	<i>38</i>	<i>3</i>	<i>29</i>	<i>5</i>	<i>20</i>
<i>Traumatismo del tobillo y del pie.....</i>	<i>490</i>	<i>27</i>	<i>5</i>	<i>51</i>	<i>133</i>	<i>12</i>	<i>115</i>	<i>41</i>	<i>106</i>
<i>Traumatismo del miembro inferior.....</i>	<i>472</i>	<i>49</i>	<i>1</i>	<i>50</i>	<i>85</i>	<i>14</i>	<i>92</i>	<i>34</i>	<i>147</i>
<i>Fractura de huesos del cráneo y de la cara.....</i>	<i>53</i>	<i>3</i>	<i>-</i>	<i>-</i>	<i>38</i>	<i>-</i>	<i>5</i>	<i>2</i>	<i>5</i>
<i>Fractura del cuello y del tronco.....</i>	<i>22</i>	<i>4</i>	<i>-</i>	<i>3</i>	<i>7</i>	<i>-</i>	<i>2</i>	<i>-</i>	<i>6</i>
<i>Fractura de la columna lumbar y de la pelvis.....</i>	<i>25</i>	<i>2</i>	<i>-</i>	<i>6</i>	<i>3</i>	<i>-</i>	<i>4</i>	<i>3</i>	<i>7</i>
<i>Fractura de la muñeca y de la mano.....</i>	<i>628</i>	<i>47</i>	<i>2</i>	<i>83</i>	<i>216</i>	<i>6</i>	<i>121</i>	<i>42</i>	<i>111</i>
<i>Fractura del miembro superior.....</i>	<i>279</i>	<i>17</i>	<i>1</i>	<i>21</i>	<i>97</i>	<i>4</i>	<i>60</i>	<i>14</i>	<i>65</i>
<i>Fractura del miembro inferior.....</i>	<i>460</i>	<i>23</i>	<i>1</i>	<i>33</i>	<i>149</i>	<i>7</i>	<i>106</i>	<i>27</i>	<i>114</i>
<i>Fracturas múltiples y las no especificadas.....</i>	<i>31</i>	<i>1</i>	<i>-</i>	<i>-</i>	<i>28</i>	<i>-</i>	<i>1</i>	<i>-</i>	<i>1</i>
<i>Herida de la cabeza, del cuello y del tronco.....</i>	<i>289</i>	<i>41</i>	<i>-</i>	<i>32</i>	<i>80</i>	<i>2</i>	<i>75</i>	<i>18</i>	<i>41</i>
<i>Herida del abdomen, de la región lumbosacra y de la pelvis.....</i>	<i>11</i>	<i>1</i>	<i>2</i>	<i>2</i>	<i>2</i>	<i>-</i>	<i>-</i>	<i>-</i>	<i>4</i>
<i>Herida del miembro superior.....</i>	<i>293</i>	<i>34</i>	<i>3</i>	<i>39</i>	<i>120</i>	<i>2</i>	<i>69</i>	<i>8</i>	<i>18</i>
<i>Herida de la muñeca y de la mano.....</i>	<i>1,577</i>	<i>254</i>	<i>3</i>	<i>316</i>	<i>297</i>	<i>12</i>	<i>441</i>	<i>53</i>	<i>201</i>
<i>Herida del miembro inferior.....</i>	<i>369</i>	<i>65</i>	<i>1</i>	<i>62</i>	<i>142</i>	<i>1</i>	<i>79</i>	<i>2</i>	<i>17</i>
<i>Herida de la cadera y del muslo.....</i>	<i>22</i>	<i>2</i>	<i>-</i>	<i>10</i>	<i>4</i>	<i>-</i>	<i>1</i>	<i>1</i>	<i>4</i>
<i>Herida del tobillo y del pie.....</i>	<i>233</i>	<i>44</i>	<i>1</i>	<i>59</i>	<i>84</i>	<i>-</i>	<i>20</i>	<i>3</i>	<i>22</i>
<i>Heridas múltiples y las no especificadas.....</i>	<i>17</i>	<i>4</i>	<i>-</i>	<i>1</i>	<i>2</i>	<i>-</i>	<i>4</i>	<i>1</i>	<i>5</i>
<i>Luxación, esguince y torcedura de articulaciones y de ligamentos.....</i>	<i>1,172</i>	<i>78</i>	<i>4</i>	<i>125</i>	<i>247</i>	<i>10</i>	<i>234</i>	<i>90</i>	<i>384</i>
<i>Contusión.....</i>	<i>597</i>	<i>46</i>	<i>4</i>	<i>68</i>	<i>175</i>	<i>8</i>	<i>119</i>	<i>62</i>	<i>115</i>
<i>Traumatismo por aplastamiento y amputación traumática.....</i>	<i>115</i>	<i>11</i>	<i>1</i>	<i>33</i>	<i>23</i>	<i>-</i>	<i>25</i>	<i>4</i>	<i>18</i>
<i>Efectos de cuerpos extraños que penetran por orificios naturales.....</i>	<i>169</i>	<i>31</i>	<i>1</i>	<i>40</i>	<i>46</i>	<i>1</i>	<i>17</i>	<i>10</i>	<i>23</i>
<i>Efectos tóxicos de sustancias de procedencia principalmente no medicinal.....</i>	<i>46</i>	<i>21</i>	<i>-</i>	<i>11</i>	<i>1</i>	<i>-</i>	<i>2</i>	<i>2</i>	<i>9</i>
<i>Otros efectos y los no especificados de causas externas.....</i>	<i>42</i>	<i>5</i>	<i>-</i>	<i>11</i>	<i>-</i>	<i>1</i>	<i>3</i>	<i>2</i>	<i>20</i>
<i>Quemaduras.....</i>	<i>228</i>	<i>19</i>	<i>-</i>	<i>49</i>	<i>32</i>	<i>4</i>	<i>39</i>	<i>7</i>	<i>78</i>

(1) "Clasificación Estadística Internacional de Enfermedades y Problemas Relacionados con la Salud" (Décima Revisión-CIE-10)

Fuente: Dirección Ejecutiva de Innovación y Transformación

**DIRECCIÓN DE PLANIFICACIÓN  
DEPARTAMENTO DE ESTADÍSTICA**

**Cuadro 12. SUBSIDIOS CONCEDIDOS POR ACCIDENTES DE TRABAJO  
POR ACTIVIDAD ECONÓMICA, SEGÚN NATURALEZA DE LA LESIÓN: AÑO 2013**

Naturaleza de la lesión (1)	Total	Actividad Económica							
		Agricultura, silvicultura, caza y pesca	Explotación de minas y canteras	Industrias Manufactureras	Construcción	Electricidad, gas, agua y servicios sanitarios	Comercio	Transporte, almacenamiento y comunicaciones	Servicios
<b>TOTAL.....</b>	<b>10,632</b>	<b>1,372</b>	<b>37</b>	<b>1,580</b>	<b>2,606</b>	<b>159</b>	<b>2,134</b>	<b>685</b>	<b>2,059</b>
<i>Traumatismo superficial, múltiples y los no especificados .....</i>	<i>363</i>	<i>33</i>	<i>1</i>	<i>29</i>	<i>102</i>	<i>3</i>	<i>78</i>	<i>23</i>	<i>96</i>
<i>Traumatismo del corazón y órganos.....</i>	<i>59</i>	<i>12</i>	<i>-</i>	<i>-</i>	<i>-</i>	<i>-</i>	<i>22</i>	<i>-</i>	<i>25</i>
<i>Traumatismo del cuello y del tronco.....</i>	<i>244</i>	<i>30</i>	<i>-</i>	<i>15</i>	<i>78</i>	<i>-</i>	<i>65</i>	<i>12</i>	<i>45</i>
<i>Traumatismo del abdomen, de la región lumbosacra y de la pelvis .....</i>	<i>302</i>	<i>25</i>	<i>-</i>	<i>29</i>	<i>92</i>	<i>2</i>	<i>78</i>	<i>20</i>	<i>55</i>
<i>Traumatismo de vasos sanguíneos.....</i>	<i>85</i>	<i>12</i>	<i>-</i>	<i>9</i>	<i>21</i>	<i>-</i>	<i>19</i>	<i>-</i>	<i>24</i>
<i>Traumatismo de los nervios y de la médula espinal.....</i>	<i>98</i>	<i>18</i>	<i>-</i>	<i>13</i>	<i>23</i>	<i>-</i>	<i>18</i>	<i>-</i>	<i>26</i>
<i>Traumatismo de la cabeza y cara.....</i>	<i>335</i>	<i>44</i>	<i>3</i>	<i>37</i>	<i>90</i>	<i>2</i>	<i>75</i>	<i>34</i>	<i>50</i>
<i>Traumatismo de la muñeca y de la mano.....</i>	<i>738</i>	<i>63</i>	<i>6</i>	<i>79</i>	<i>213</i>	<i>25</i>	<i>149</i>	<i>60</i>	<i>147</i>
<i>Traumatismo del miembro superior.....</i>	<i>372</i>	<i>41</i>	<i>1</i>	<i>54</i>	<i>120</i>	<i>12</i>	<i>62</i>	<i>33</i>	<i>49</i>
<i>Traumatismo de la cadera y del muslo.....</i>	<i>141</i>	<i>16</i>	<i>1</i>	<i>14</i>	<i>50</i>	<i>1</i>	<i>29</i>	<i>-</i>	<i>31</i>
<i>Traumatismo del tobillo y del pie.....</i>	<i>555</i>	<i>41</i>	<i>-</i>	<i>81</i>	<i>143</i>	<i>9</i>	<i>110</i>	<i>56</i>	<i>116</i>
<i>Traumatismo del miembro inferior.....</i>	<i>475</i>	<i>52</i>	<i>1</i>	<i>77</i>	<i>106</i>	<i>21</i>	<i>99</i>	<i>19</i>	<i>101</i>
<i>Fractura de huesos del cráneo y de la cara.....</i>	<i>96</i>	<i>12</i>	<i>-</i>	<i>8</i>	<i>28</i>	<i>-</i>	<i>16</i>	<i>7</i>	<i>25</i>
<i>Fractura del cuello y del tronco.....</i>	<i>58</i>	<i>-</i>	<i>-</i>	<i>-</i>	<i>25</i>	<i>-</i>	<i>-</i>	<i>7</i>	<i>26</i>
<i>Fractura de la columna lumbar y de la pelvis.....</i>	<i>86</i>	<i>14</i>	<i>-</i>	<i>9</i>	<i>22</i>	<i>-</i>	<i>17</i>	<i>-</i>	<i>24</i>
<i>Fractura de la muñeca y de la mano.....</i>	<i>650</i>	<i>80</i>	<i>3</i>	<i>86</i>	<i>232</i>	<i>4</i>	<i>121</i>	<i>43</i>	<i>82</i>
<i>Fractura del miembro superior .....</i>	<i>353</i>	<i>57</i>	<i>2</i>	<i>47</i>	<i>103</i>	<i>3</i>	<i>61</i>	<i>17</i>	<i>64</i>
<i>Fractura del miembro inferior.....</i>	<i>496</i>	<i>43</i>	<i>3</i>	<i>59</i>	<i>163</i>	<i>6</i>	<i>113</i>	<i>28</i>	<i>81</i>
<i>Fracturas múltiples y las no especificadas.....</i>	<i>64</i>	<i>16</i>	<i>-</i>	<i>-</i>	<i>34</i>	<i>-</i>	<i>15</i>	<i>-</i>	<i>-</i>
<i>Herida de la cabeza, del cuello y del tronco.....</i>	<i>249</i>	<i>44</i>	<i>-</i>	<i>37</i>	<i>46</i>	<i>-</i>	<i>68</i>	<i>17</i>	<i>37</i>
<i>Herida del abdomen, de la región lumbosacra y de la pelvis .....</i>	<i>73</i>	<i>13</i>	<i>-</i>	<i>-</i>	<i>20</i>	<i>-</i>	<i>16</i>	<i>-</i>	<i>24</i>
<i>Herida del miembro superior.....</i>	<i>260</i>	<i>35</i>	<i>1</i>	<i>53</i>	<i>86</i>	<i>5</i>	<i>37</i>	<i>12</i>	<i>30</i>
<i>Herida de la muñeca y de la mano.....</i>	<i>1,479</i>	<i>252</i>	<i>9</i>	<i>321</i>	<i>279</i>	<i>23</i>	<i>316</i>	<i>63</i>	<i>210</i>
<i>Herida del miembro inferior.....</i>	<i>318</i>	<i>61</i>	<i>1</i>	<i>88</i>	<i>70</i>	<i>3</i>	<i>51</i>	<i>12</i>	<i>29</i>
<i>Herida de la cadera y del muslo.....</i>	<i>119</i>	<i>12</i>	<i>-</i>	<i>20</i>	<i>22</i>	<i>-</i>	<i>27</i>	<i>13</i>	<i>25</i>
<i>Herida del tobillo y del pie.....</i>	<i>328</i>	<i>54</i>	<i>3</i>	<i>86</i>	<i>49</i>	<i>17</i>	<i>62</i>	<i>20</i>	<i>34</i>
<i>Heridas múltiples y las no especificadas.....</i>	<i>54</i>	<i>13</i>	<i>-</i>	<i>8</i>	<i>-</i>	<i>-</i>	<i>-</i>	<i>7</i>	<i>26</i>
<i>Luxación, esguince y torcedura de articulaciones y de ligamentos.....</i>	<i>873</i>	<i>82</i>	<i>-</i>	<i>118</i>	<i>132</i>	<i>9</i>	<i>190</i>	<i>70</i>	<i>272</i>
<i>Contusión.....</i>	<i>502</i>	<i>51</i>	<i>1</i>	<i>60</i>	<i>92</i>	<i>6</i>	<i>110</i>	<i>59</i>	<i>124</i>
<i>Traumatismo por aplastamiento y amputación traumática.....</i>	<i>171</i>	<i>30</i>	<i>-</i>	<i>29</i>	<i>39</i>	<i>-</i>	<i>29</i>	<i>10</i>	<i>34</i>
<i>Efectos de cuerpos extraños que penetran por orificios naturales.....</i>	<i>203</i>	<i>47</i>	<i>-</i>	<i>39</i>	<i>45</i>	<i>-</i>	<i>24</i>	<i>19</i>	<i>29</i>
<i>Efectos tóxicos de sustancias de procedencia principalmente no medicinal.....</i>	<i>117</i>	<i>27</i>	<i>-</i>	<i>12</i>	<i>20</i>	<i>-</i>	<i>20</i>	<i>8</i>	<i>30</i>
<i>Otros efectos y los no especificados de causas externas.....</i>	<i>79</i>	<i>12</i>	<i>-</i>	<i>14</i>	<i>22</i>	<i>1</i>	<i>-</i>	<i>-</i>	<i>30</i>
<i>Quemaduras.....</i>	<i>237</i>	<i>30</i>	<i>1</i>	<i>49</i>	<i>39</i>	<i>7</i>	<i>37</i>	<i>16</i>	<i>58</i>

(1) "Clasificación Estadística Internacional de Enfermedades y Problemas Relacionados con la Salud" (Décima Revisión-CIE-10)

Fuente: Dirección Ejecutiva Nacional de Innovación y Transformación.



**DIRECCIÓN DE PLANIFICACIÓN  
DEPARTAMENTO DE ESTADÍSTICA**

**Cuadro 13. SUBSIDIOS CONCEDIDOS POR ACCIDENTES DE TRABAJO  
POR ACTIVIDAD ECONÓMICA, SEGÚN NATURALEZA DE LA LESIÓN: AÑO 2014**

Naturaleza de la lesión (1)	Total	Actividad Económica							
		Agricultura, silvicultura, caza y pesca	Explotación de minas y canteras	Industrias Manufactureras	Construcción	Electricidad, gas, agua y servicios sanitarios	Comercio	Trasporte, almacenamiento y comunicaciones	Servicios
<b>TOTAL.....</b>	<b>10,493</b>	<b>1,740</b>	<b>30</b>	<b>1,558</b>	<b>2,092</b>	<b>116</b>	<b>2,161</b>	<b>614</b>	<b>2,182</b>
<i>Traumatismo superficial, múltiples y los no especificados .....</i>	<i>270</i>	<i>38</i>	<i>1</i>	<i>21</i>	<i>59</i>	<i>2</i>	<i>53</i>	<i>14</i>	<i>84</i>
<i>Traumatismo del corazón y órganos.....</i>	<i>24</i>	<i>8</i>	<i>-</i>	<i>-</i>	<i>-</i>	<i>-</i>	<i>7</i>	<i>-</i>	<i>9</i>
<i>Traumatismo del cuello y del tronco.....</i>	<i>152</i>	<i>32</i>	<i>-</i>	<i>6</i>	<i>38</i>	<i>-</i>	<i>42</i>	<i>5</i>	<i>27</i>
<i>Traumatismo del abdomen, de la región lumbosacra y de la pelvis .....</i>	<i>210</i>	<i>32</i>	<i>-</i>	<i>22</i>	<i>47</i>	<i>1</i>	<i>59</i>	<i>12</i>	<i>37</i>
<i>Traumatismo de vasos sanguíneos.....</i>	<i>21</i>	<i>7</i>	<i>-</i>	<i>1</i>	<i>1</i>	<i>-</i>	<i>4</i>	<i>-</i>	<i>8</i>
<i>Traumatismo de los nervios y de la médula espinal.....</i>	<i>25</i>	<i>4</i>	<i>-</i>	<i>4</i>	<i>1</i>	<i>2</i>	<i>3</i>	<i>-</i>	<i>10</i>
<i>Traumatismo de la cabeza y cara .....</i>	<i>304</i>	<i>58</i>	<i>3</i>	<i>29</i>	<i>57</i>	<i>1</i>	<i>98</i>	<i>27</i>	<i>32</i>
<i>Traumatismo de la muñeca y de la mano.....</i>	<i>936</i>	<i>115</i>	<i>5</i>	<i>108</i>	<i>225</i>	<i>12</i>	<i>199</i>	<i>59</i>	<i>214</i>
<i>Traumatismo del miembro superior.....</i>	<i>308</i>	<i>53</i>	<i>1</i>	<i>47</i>	<i>96</i>	<i>6</i>	<i>48</i>	<i>26</i>	<i>35</i>
<i>Traumatismo de la cadera y del muslo.....</i>	<i>96</i>	<i>41</i>	<i>-</i>	<i>5</i>	<i>20</i>	<i>-</i>	<i>15</i>	<i>-</i>	<i>17</i>
<i>Traumatismo del tobillo y del pie.....</i>	<i>783</i>	<i>102</i>	<i>2</i>	<i>112</i>	<i>158</i>	<i>12</i>	<i>161</i>	<i>56</i>	<i>182</i>
<i>Traumatismo del miembro inferior.....</i>	<i>642</i>	<i>101</i>	<i>1</i>	<i>109</i>	<i>127</i>	<i>14</i>	<i>86</i>	<i>36</i>	<i>169</i>
<i>Fractura de huesos del cráneo y de la cara.....</i>	<i>15</i>	<i>3</i>	<i>-</i>	<i>-</i>	<i>4</i>	<i>-</i>	<i>1</i>	<i>1</i>	<i>6</i>
<i>Fractura del cuello y del tronco.....</i>	<i>9</i>	<i>-</i>	<i>-</i>	<i>-</i>	<i>-</i>	<i>-</i>	<i>-</i>	<i>-</i>	<i>8</i>
<i>Fractura de la columna lumbar y de la pelvis.....</i>	<i>20</i>	<i>5</i>	<i>-</i>	<i>1</i>	<i>3</i>	<i>-</i>	<i>2</i>	<i>-</i>	<i>8</i>
<i>Fractura de la muñeca y de la mano.....</i>	<i>883</i>	<i>125</i>	<i>3</i>	<i>123</i>	<i>245</i>	<i>6</i>	<i>173</i>	<i>56</i>	<i>150</i>
<i>Fractura del miembro superior.....</i>	<i>290</i>	<i>61</i>	<i>2</i>	<i>37</i>	<i>82</i>	<i>2</i>	<i>49</i>	<i>11</i>	<i>46</i>
<i>Fractura del miembro inferior.....</i>	<i>757</i>	<i>98</i>	<i>2</i>	<i>94</i>	<i>191</i>	<i>11</i>	<i>162</i>	<i>47</i>	<i>151</i>
<i>Fracturas múltiples y las no especificadas.....</i>	<i>25</i>	<i>14</i>	<i>-</i>	<i>-</i>	<i>3</i>	<i>-</i>	<i>1</i>	<i>-</i>	<i>5</i>
<i>Herida de la cabeza, del cuello y del tronco.....</i>	<i>188</i>	<i>53</i>	<i>-</i>	<i>28</i>	<i>19</i>	<i>1</i>	<i>56</i>	<i>11</i>	<i>18</i>
<i>Herida del abdomen, de la región lumbosacra y de la pelvis.....</i>	<i>22</i>	<i>12</i>	<i>-</i>	<i>-</i>	<i>1</i>	<i>-</i>	<i>1</i>	<i>-</i>	<i>7</i>
<i>Herida del miembro superior.....</i>	<i>208</i>	<i>50</i>	<i>1</i>	<i>53</i>	<i>57</i>	<i>4</i>	<i>23</i>	<i>5</i>	<i>14</i>
<i>Herida de la muñeca y de la mano.....</i>	<i>1,530</i>	<i>280</i>	<i>3</i>	<i>251</i>	<i>290</i>	<i>10</i>	<i>362</i>	<i>62</i>	<i>269</i>
<i>Herida del miembro inferior.....</i>	<i>263</i>	<i>74</i>	<i>1</i>	<i>73</i>	<i>34</i>	<i>2</i>	<i>63</i>	<i>4</i>	<i>12</i>
<i>Herida de la cadera y del muslo.....</i>	<i>30</i>	<i>19</i>	<i>-</i>	<i>1</i>	<i>2</i>	<i>-</i>	<i>1</i>	<i>-</i>	<i>7</i>
<i>Herida del tobillo y del pie.....</i>	<i>207</i>	<i>60</i>	<i>2</i>	<i>74</i>	<i>9</i>	<i>5</i>	<i>37</i>	<i>2</i>	<i>17</i>
<i>Heridas múltiples y las no especificadas.....</i>	<i>17</i>	<i>6</i>	<i>-</i>	<i>-</i>	<i>-</i>	<i>-</i>	<i>-</i>	<i>1</i>	<i>10</i>
<i>Luxación, esguince y torcedura de articulaciones y de ligamentos .....</i>	<i>1,102</i>	<i>108</i>	<i>1</i>	<i>155</i>	<i>165</i>	<i>12</i>	<i>243</i>	<i>80</i>	<i>342</i>
<i>Contusión.....</i>	<i>735</i>	<i>83</i>	<i>1</i>	<i>97</i>	<i>125</i>	<i>8</i>	<i>162</i>	<i>71</i>	<i>190</i>
<i>Traumatismo por aplastamiento y amputación traumática .....</i>	<i>78</i>	<i>12</i>	<i>-</i>	<i>23</i>	<i>8</i>	<i>-</i>	<i>14</i>	<i>4</i>	<i>17</i>
<i>Efectos de cuerpos extraños que penetran por orificios naturales .....</i>	<i>105</i>	<i>23</i>	<i>-</i>	<i>33</i>	<i>14</i>	<i>-</i>	<i>9</i>	<i>13</i>	<i>13</i>
<i>Efectos tóxicos de sustancias de procedencia principalmente no medicinal.....</i>	<i>32</i>	<i>9</i>	<i>-</i>	<i>3</i>	<i>-</i>	<i>-</i>	<i>5</i>	<i>2</i>	<i>13</i>
<i>Otros efectos y los no especificados de causas externas .....</i>	<i>45</i>	<i>23</i>	<i>-</i>	<i>5</i>	<i>3</i>	<i>-</i>	<i>-</i>	<i>-</i>	<i>14</i>
<i>Quemaduras.....</i>	<i>161</i>	<i>31</i>	<i>1</i>	<i>43</i>	<i>8</i>	<i>5</i>	<i>22</i>	<i>9</i>	<i>41</i>

(1) "Clasificación Estadística Internacional de Enfermedades y Problemas Relacionados con la Salud" (Décima Revisión-CIE-10)

Fuente: Dirección Ejecutiva Nacional de Innovación y Transformación

**DIRECCIÓN NACIONAL DE PLANIFICACIÓN  
DEPARTAMENTO DE ESTADÍSTICA**

**Cuadro 14. SUBSIDIOS CONCEDIDOS POR ACCIDENTES DE TRABAJO  
POR ACTIVIDAD ECONÓMICA SEGÚN NATURALEZA DE LA LESIÓN: AÑO 2015**

Naturaleza de la Lesión (1)	Total	Actividad Económica							
		Agricultura, silvicultura, caza y pesca	Explotación de minas y canteras	Industrias Manufactureras	Construcción	Electricidad, gas, agua y servicios sanitarios	Comercio	Transporte, almacenamiento y comunicaciones	Servicios
<b>TOTAL.....</b>	<b>9,925</b>	<b>1,756</b>	<b>13</b>	<b>1,443</b>	<b>1,775</b>	<b>121</b>	<b>2,176</b>	<b>562</b>	<b>2,079</b>
Traumatismo superficial, múltiples y los no especificados.....	325	38	-	44	54	2	62	29	96
Traumatismo del corazón y órganos.....	14	2	-	-	6	2	4	-	-
Traumatismo del cuello y del tronco.....	150	27	1	23	37	2	25	12	23
Traumatismo del abdomen, de la región lumbosacra y de la pelvis.....	211	20	-	35	36	2	44	14	60
Traumatismo de vasos sanguíneos.....	6	-	-	2	2	-	-	-	2
Traumatismo de los nervios y de la médula espinal.....	41	6	-	4	10	2	6	-	13
Traumatismo de la cabeza y cara.....	332	49	-	62	57	-	92	16	56
Traumatismo de la muñeca y de la mano.....	391	56	-	70	77	6	91	29	62
Traumatismo del miembro superior.....	228	37	-	46	33	2	54	13	43
Traumatismo de la cadera y del muslo.....	51	6	-	12	8	-	19	-	6
Traumatismo del tobillo y del pie.....	249	21	-	39	48	2	68	15	56
Traumatismo del miembro inferior.....	292	50	-	29	70	-	54	21	68
Fractura de huesos del cráneo y de la cara.....	36	8	-	2	4	4	10	-	8
Fractura del cuello y del tronco.....	23	-	1	4	4	2	-	12	-
Fractura de la columna lumbar y de la pelvis.....	23	2	-	-	-	2	13	-	6
Fractura de la muñeca y de la mano.....	658	67	-	115	222	8	119	36	91
Fractura del miembro superior.....	244	19	2	37	29	4	58	10	85
Fractura del miembro inferior.....	508	87	-	37	93	11	95	39	146
Fracturas múltiples y las no especificadas.....	4	-	-	-	2	-	-	-	2
Herida de la cabeza, del cuello y del tronco.....	313	52	-	48	73	4	73	15	48
Herida del abdomen, de la región lumbosacra y de las plevis.....	10	-	-	2	2	2	-	-	4
Herida del miembro superior.....	183	31	-	45	33	2	37	12	23
Herida de la muñeca y de la mano.....	1,740	538	3	255	193	16	466	44	225
Herida del miembro inferior.....	244	97	-	72	29	-	17	8	21
Herida de la cadera y del muslo.....	28	4	-	6	4	2	6	-	6
Herida del tobillo y del pie.....	151	41	-	35	29	-	19	6	21
Heridas múltiples y las no especificadas.....	36	16	-	2	4	-	2	-	12
Luxación, esguince y torcedura de articulaciones y de ligamentos.....	1,630	229	3	109	272	21	361	108	527
Contusión.....	978	90	2	140	199	17	222	83	225
Traumatismo por aplastamiento y amputación traumática.....	176	19	1	36	41	4	46	12	17
Efectos de cuerpos extraños que penetran por orificios naturales.....	202	45	-	39	52	-	35	14	17
Efectos tóxicos de sustancias de precedencia principalmente no medicinal.....	81	33	-	15	2	-	6	4	21
Otros efectos y los no especificados de causas extremas.....	87	15	-	27	6	-	2	2	35
Quemaduras.....	280	51	-	51	44	2	70	8	54

(1) Según la "Clasificación Estadística Internacional de Enfermedades y Problemas Relacionados con la Salud" (Décima Revisión - CIE-10)

Fuente: Dirección Ejecutiva Nacional de Innovación y Transformación.

**CAJA DE SEGURO SOCIAL**  
**DIRECCIÓN NACIONAL DE PLANIFICACIÓN**  
**DEPARTAMENTO DE ESTADÍSTICA**

**Cuadro 15. SUBSIDIOS CONCEDIDOS POR ACCIDENTES DE TRABAJO**  
**POR ACTIVIDAD ECONÓMICA SEGÚN NATURALEZA DE LA LESIÓN: AÑO 2016**

Naturaleza de la Lesión (1)	Total	Actividad Económica							
		Agricultura, silvicultura, caza y pesca	Explotación de minas y canteras	Industrias Manufactureras	Construcción	Electricidad, gas, agua y servicios sanitarios	Comercio	Transporte, almacenamiento y comunicaciones	Servicios
<b>TOTAL.....</b>	<b>9,768</b>	<b>1,878</b>	<b>36</b>	<b>1,409</b>	<b>1,570</b>	<b>85</b>	<b>2,223</b>	<b>536</b>	<b>2,031</b>
Traumatismo superficial, múltiples y los no especificados.....	265	33	-	28	32	-	59	23	90
Traumatismo del corazón y órganos.....	8	2	-	-	4	-	-	2	-
Traumatismo del cuello y del tronco.....	161	44	-	11	34	-	29	18	25
Traumatismo del abdomen, de la región lumbosacra y de la pelvis.....	151	30	-	21	19	1	44	6	30
Traumatismo de vasos sanguíneos.....	19	11	-	4	2	-	-	-	2
Traumatismo de los nervios y de la médula espinal.....	28	5	-	-	-	1	4	2	16
Traumatismo de la cabeza y cara.....	300	39	2	36	62	2	68	23	68
Traumatismo de la muñeca y de la mano.....	449	82	2	82	94	1	85	33	70
Traumatismo del miembro superior.....	214	35	-	35	35	2	49	11	47
Traumatismo de la cadera y del muslo.....	34	4	-	6	2	-	11	2	9
Traumatismo del tobillo y del pie.....	294	33	-	39	33	2	92	25	70
Traumatismo del miembro inferior.....	288	63	-	22	67	2	51	9	74
Fractura de huesos del cráneo y de la cara.....	42	-	2	5	10	-	4	4	17
Fractura del cuello y del tronco.....	15	-	-	2	3	-	4	-	6
Fractura de la columna lumbar y de la pelvis.....	21	2	-	4	3	-	2	4	6
Fractura de la muñeca y de la mano.....	654	91	2	121	202	11	79	50	98
Fractura del miembro superior.....	215	15	5	13	39	3	40	35	65
Fractura del miembro inferior.....	479	73	2	75	71	2	120	29	107
Fracturas múltiples y las no especificadas.....	-	-	-	-	-	-	-	-	-
Herida de la cabeza, del cuello y del tronco.....	297	63	2	41	74	2	72	6	37
Herida del abdomen, de la región lumbosacra y de las plevis.....	14	6	-	2	4	-	-	-	2
Herida del miembro superior.....	194	35	-	22	28	-	75	-	34
Herida de la muñeca y de la mano.....	1,820	478	8	301	185	9	532	67	240
Herida del miembro inferior.....	256	147	-	58	21	-	15	4	11
Herida de la cadera y del muslo.....	13	-	-	2	2	-	5	2	2
Herida del tobillo y del pie.....	177	74	-	46	25	-	15	-	17
Heridas múltiples y las no especificadas.....	24	10	-	4	-	-	2	-	8
Luxación, esguince y torcedura de articulaciones y de ligamentos.....	1,609	184	2	154	251	22	403	97	496
Contusión.....	947	140	7	111	189	13	235	37	215
Traumatismo por aplastamiento y amputación traumática.....	187	33	-	43	15	4	58	13	21
Efectos de cuerpos extraños que penetran por orificios naturales.....	182	48	-	43	36	-	21	15	19
Efectos tóxicos de sustancias de precedencia principalmente no medicinal.....	79	31	-	17	6	2	-	4	19
Otros efectos y los no especificados de causas extremas.....	71	23	-	21	2	-	6	2	17
Quemaduras.....	261	44	2	40	20	6	43	13	93

(1) Según la "Clasificación Estadística Internacional de Enfermedades y Problemas Relacionados con la Salud" (Décima Revisión - CIE-10)

Fuente: Dirección Ejecutiva Nacional de Innovación y Transformación.

**CAJA DE SEGURO SOCIAL**  
**DIRECCIÓN NACIONAL DE PLANIFICACIÓN**  
**DEPARTAMENTO DE ESTADÍSTICA**

**Cuadro 16. SUBSIDIOS CONCEDIDOS POR ACCIDENTES DE TRABAJO**  
**POR SEXO SEGÚN ACTIVIDAD EFECTUADA: AÑOS 2010 - 2012**

Actividad Realizada	2010				2011				2012			
	Total	Porcentaje %	Hombres	Mujeres	Total	Porcentaje %	Hombres	Mujeres	Total	Porcentaje %	Hombres	Mujeres
<b>TOTAL.....</b>	<b>9,125</b>	<b>100</b>	<b>7,691</b>	<b>1,434</b>	<b>9,996</b>	<b>100</b>	<b>8,227</b>	<b>1,769</b>	<b>10,290</b>	<b>100</b>	<b>8,035</b>	<b>2,255</b>
<i>Halando, Empujando, Cargando.....</i>	<b>1,636</b>	14.50	1,397	239	<b>1,470</b>	14.14	1,210	260	<b>1,165</b>	11.13	910	255
<i>Levantando o bajando objetos.....</i>	<b>1,395</b>	12.37	1,191	204	<b>1,538</b>	13.04	1,266	272	<b>1,262</b>	12.93	985	277
<i>Caminando, subiendo, bajando equipo o superficie de trabajo.....</i>	<b>2,739</b>	24.15	2,340	399	<b>3,199</b>	25.30	2,634	565	<b>3,914</b>	34.51	3,057	857
<i>Usando herramienta impulsada por fuerza manual.....</i>	<b>1,972</b>	21.11	1,624	348	<b>2,030</b>	19.48	1,670	360	<b>2,105</b>	19.35	1,644	461
<i>Montando, experimentando.....</i>	<b>132</b>	1.42	109	23	<b>197</b>	1.99	162	35	<b>135</b>	1.32	105	30
<i>Operando equipo fijo impulsado por fuerza motriz.....</i>	<b>333</b>	3.56	274	59	<b>368</b>	3.41	303	65	<b>410</b>	3.88	320	90
<i>Usando herramienta de mano, impulsada por fuerza motriz.....</i>	<b>289</b>	3.10	238	51	<b>420</b>	2.88	346	74	<b>519</b>	4.54	405	114
<i>Operando equipo móvil, impulsado por fuerza motriz.....</i>	<b>520</b>	5.57	428	92	<b>659</b>	5.24	542	117	<b>657</b>	5.88	513	144
<i>Observando, dirigiendo.....</i>	<b>109</b>	1.17	90	19	<b>115</b>	1.16	94	21	<b>123</b>	1.15	96	27

**Fuente:** Dirección Ejecutiva Nacional de Innovación y Transformación

**CAJA DE SEGURO SOCIAL**  
**DIRECCIÓN NACIONAL DE PLANIFICACIÓN**  
**DEPARTAMENTO DE ESTADÍSTICA**

**Cuadro 17. SUBSIDIOS CONCEDIDOS POR ACCIDENTES DE TRABAJO**  
**POR SEXO SEGÚN ACTIVIDAD EFECTUADA: AÑOS 2013 - 2014**

Actividad Realizada	2013				2014			
	Total	Porcentaje %	Hombres	Mujeres	Total	Porcentaje %	Hombres	Mujeres
<b>TOTAL.....</b>	<b>10,632</b>	<b>100</b>	<b>8,402</b>	<b>2,230</b>	<b>10,493</b>	<b>100</b>	<b>8,293</b>	<b>2,200</b>
Halando, Empujando, Cargando.....	1,109	10.10	872	237	764	7.12	604	160
Levantando o bajando objetos.....	1,352	12.42	1,142	210	1,050	9.00	846	204
Caminando, subiendo, bajando equipo o superficie de trabajo.....	3,974	36.23	3,161	813	5,117	48.53	4,025	1,092
Usando herramienta impulsada por fuerza manual.....	2,454	22.34	1,922	532	1,800	16.70	1,424	376
Montando, experimentando.....	89	0.82	73	16	119	1.13	94	25
Operando equipo fijo impulsado por fuerza motriz.....	490	4.43	361	129	421	4.00	331	90
Usando herramienta de mano, impulsada por fuerza motriz.....	436	3.93	316	120	404	3.54	325	79
Operando equipo móvil, impulsado por fuerza motriz.....	638	5.78	478	160	672	6.38	529	143
Observando, dirigiendo.....	90	0.83	77	13	146	1.40	115	31

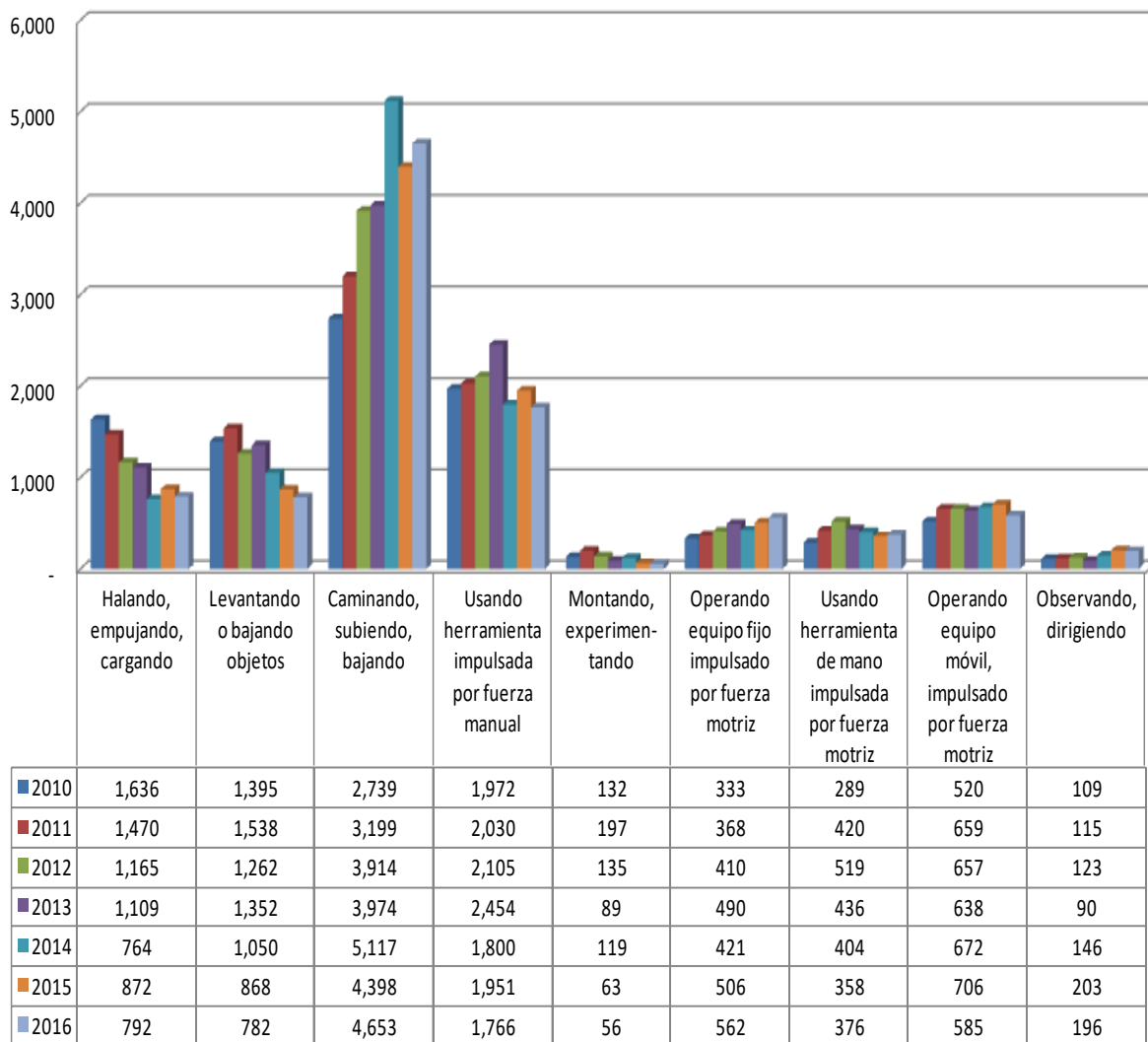
**Fuente:** Dirección Ejecutiva Nacional de Innovación y Transformación

**CAJA DE SEGURO SOCIAL**  
**DIRECCIÓN NACIONAL DE PLANIFICACIÓN**  
**DEPARTAMENTO DE ESTADÍSTICA**

**Cuadro 18 SUBSIDIOS CONCEDIDOS POR ACCIDENTES DE TRABAJO**  
**POR SEXO, ACTIVIDAD REALIZADA: AÑO 2015 - 2016**

Actividad Realizada	2015				2016			
	Total	Porcentaje %	Hombres	Mujeres	Total	Porcentaje %	Hombres	Mujeres
<b>TOTAL.....</b>	<b>9,925</b>	<b>100</b>	<b>7,547</b>	<b>2,378</b>	<b>9,768</b>	<b>100</b>	<b>7,330</b>	<b>2,438</b>
<i>Halando, empujando, cargando.....</i>	<b>872</b>	9	670	202	<b>792</b>	8	704	88
<i>Levantando o bajando objetos.....</i>	<b>868</b>	9	667	201	<b>782</b>	8	646	136
<i>Caminando, subiendo, bajando equipo o superficie de trabajo.....</i>	<b>4,398</b>	44	3,303	1,095	<b>4,653</b>	48	2,954	1,699
<i>Usando herramienta de mano, impulsada por fuerza manual.....</i>	<b>1,951</b>	20	1,499	452	<b>1,766</b>	18	1,510	256
<i>Montando, experimentando.....</i>	<b>63</b>	1	48	15	<b>56</b>	1	54	2
<i>Operando equipo fijo, impulsado por fuerza matriz.....</i>	<b>506</b>	5	389	117	<b>562</b>	6	460	102
<i>Usando herramienta de mano, impulsada or fuerza motriz.....</i>	<b>358</b>	4	274	84	<b>376</b>	4	339	37
<i>Operando equipo móvil impulsado por fuerza motriz.....</i>	<b>706</b>	7	542	164	<b>585</b>	6	520	65
<i>Observando, dirigiendo.....</i>	<b>203</b>	2	155	48	<b>196</b>	2	143	53
<i>Fuente: Dirección Ejecutiva Nacional de Innovación y Transformación</i>								

**SUBSIDIOS CONCEDIDOS POR ACCIDENTES DE TRABAJO, SEGÚN ACTIVIDAD REALIZADA:  
AÑOS 2010 - 2016**



**CAJA DE SEGURO SOCIAL**  
**DIRECCIÓN NACIONAL DE PLANIFICACIÓN**  
**DEPARTAMENTO DE ESTADÍSTICA**

**Cuadro 19 . SUBSIDIOS CONCEDIDOS POR ACCIDENTES DE TRABAJO**  
**ACTIVIDAD REALIZADA, SEGÚN NATURALEZA DE LA LESIÓN: AÑO 2010**

Naturaleza de la lesión (1)	Total	Actividad Realizada								
		Halando, empujando, cargando	Levantando o bajando objetos	Caminando, subiéndolo, bajando	Usando herramienta impulsada por fuerza manual	Montando, experimentando	Operando equipo fijo impulsado por fuerza motriz	Usando herramienta de mano impulsada por fuerza motriz	Operando equipo móvil, impulsado por fuerza motriz	Observando, dirigiendo
<b>TOTAL.....</b>	<b>9,125</b>	<b>1,636</b>	<b>1,395</b>	<b>2,739</b>	<b>1,972</b>	<b>132</b>	<b>333</b>	<b>289</b>	<b>520</b>	<b>109</b>
Traumatismo superficial, múltiples y los no especificados.....	312	21	21	166	16	6	-	2	75	5
Traumatismo del corazón y órganos.....	3	1	-	1	-	-	-	-	1	-
Traumatismo del cuello y del tronco.....	175	39	37	63	11	7	1	4	11	2
Traumatismo del abdomen, de la región lumbosacra y de la pelvis.....	250	33	65	115	18	4	1	3	10	1
Traumatismo de vasos sanguíneos.....	4	-	-	-	2	2	-	-	-	-
Traumatismo de los nervios y de la médula espinal.....	30	5	-	15	6	1	-	-	2	1
Traumatismo de la cabeza y cara.....	328	67	47	106	70	1	4	10	15	8
Traumatismo de la muñeca y de la mano.....	559	159	126	99	106	8	21	24	11	5
Traumatismo del miembro superior.....	282	52	52	108	39	7	5	2	17	-
Traumatismo de la cadera y del muslo.....	64	9	11	31	2	2	2	1	5	1
Traumatismo del tobillo y del pie.....	319	79	67	120	22	3	2	7	14	5
Traumatismo del miembro inferior.....	394	63	38	210	32	8	2	3	35	3
Fractura de huesos del cráneo y de la cara.....	24	5	5	8	2	-	1	-	1	2
Fractura del cuello y del tronco.....	34	4	6	15	2	1	-	1	5	-
Fractura de la columna lumbar y de la pelvis.....	11	1	1	4	-	1	1	-	2	1
Fractura de la muñeca y de la mano.....	527	148	102	78	82	8	35	41	29	4
Fractura del miembro superior.....	146	10	15	79	10	7	1	-	24	-

(1) "Clasificación Estadística Internacional de Enfermedades y Problemas Relacionados con la Salud" (Décima Revisión-CIE-10)

Fuente: Dirección Ejecutiva Nacional de Innovación y Transformación



**CAJA DE SEGURO SOCIAL**  
**DIRECCIÓN NACIONAL DE PLANIFICACIÓN**  
**DEPARTAMENTO DE ESTADÍSTICA**

**Cuadro 19-1. SUBSIDIOS CONCEDIDOS POR ACCIDENTES DE TRABAJO**  
**ACTIVIDAD REALIZADA SEGÚN NATURALEZA DE LA LESIÓN: AÑO 2010 (conclusión)**

Naturaleza de la lesión (1)	Total	Actividad Realizada								
		Halando, empujando, cargando	Levantando o bajando objetos	Caminando, subiendo, bajando	Usando herramienta impulsada por fuerza manual	Montando, experimentando	Operando equipo fijo impulsado por fuerza motriz	Usando herramienta de mano impulsada por fuerza motriz	Operando equipo móvil, impulsado por fuerza motriz	Observando, dirigiendo
Fractura del miembro inferior.....	369	56	53	172	18	7	5	1	52	5
Fracturas múltiples y las no especificadas.....	7	-	-	4	-	-	-	-	3	-
Herida de la cabeza, del cuello y del tronco.....	258	52	43	70	58	6	4	11	8	6
Herida del abdomen, de la región lumbosacra y de la pelvis.....	12	-	2	5	-	-	1	2	-	2
Herida del miembro superior.....	190	38	41	29	67	-	7	6	2	-
Herida de la muñeca y de la mano.....	1,848	305	201	127	889	19	189	105	7	6
Herida del miembro inferior.....	290	18	10	47	195	2	4	6	3	5
Herida de la cadera y del muslo.....	17	2	-	-	7	2	2	2	1	1
Herida del tobillo y del pie.....	243	25	23	96	85	2	-	4	7	1
Heridas múltiples y las no especificadas.....	15	1	1	6	3	2	-	-	-	2
Luxación, esguince y torcedura de articulaciones y de ligamentos.....	1,288	209	284	630	49	10	3	3	86	14
Contusión.....	633	109	85	248	70	10	6	13	80	12
Traumatismo por aplastamiento y amputación traumática.....	76	20	11	8	10	2	19	2	2	2
Efectos de cuerpos extraños que penetran por orificios naturales.....	137	17	12	14	57	2	8	18	5	4
Quemaduras.....	231	81	35	37	38	-	8	16	6	10
Efectos tóxicos de sustancias de procedencia principalmente no medicinal.....	26	5	-	15	3	1	-	1	-	1
Otros efectos y los no especificados de causas externas.....	23	2	1	13	3	1	1	1	1	-

(1) "Clasificación Estadística Internacional de Enfermedades y Problemas Relacionados con la Salud" (Décima Revisión-CIE-10)

Fuente: Dirección Ejecutiva Nacional de Innovación y Transformación

CAJA DE SEGURO SOCIAL										
DIRECCIÓN NACIONAL DE PLANIFICACIÓN										
DEPARTAMENTO DE ESTADÍSTICA										
Cuadro 20. SUBSIDIOS CONCEDIDOS POR ACCIDENTES DE TRABAJO										
ACTIVIDAD REALIZADA SEGÚN NATURALEZA DE LA LESIÓN: AÑO 2011										
Naturaleza de la lesión (1)	Total	Actividad Realizada								
		Halando, empujando, cargando	Levantando o bajando objetos	Caminando, subiendo, bajando	Usando herramienta impulsada por fuerza manual	Montando, experimentando	Operando equipo fijo impulsado por fuerza motriz	Usando herramienta de mano impulsada por fuerza motriz	Operando equipo móvil, impulsado por fuerza motriz	Observando, dirigiendo
<b>TOTAL.....</b>	<b>9,996</b>	<b>1,470</b>	<b>1,538</b>	<b>3,199</b>	<b>2,030</b>	<b>197</b>	<b>368</b>	<b>420</b>	<b>659</b>	<b>115</b>
Traumatismo superficial, múltiples y los no especificados.....	461	27	38	226	29	17	3	1	109	11
Traumatismo del corazón y órganos.....	6	-	1	4	-	-	1	-	-	-
Traumatismo del cuello y del tronco.....	178	33	28	62	19	6	2	7	19	2
Traumatismo del abdomen, de la región lumbosacra y de la pelvis.....	305	52	70	140	18	6	3	2	14	-
Traumatismo de vasos sanguíneos.....	6	1	1	1	1	-	1	-	1	-
Traumatismo de los nervios y de la médula espinal.....	50	12	7	20	6	-	-	2	1	2
Traumatismo de la cabeza y cara.....	469	85	104	141	76	10	7	6	29	11
Traumatismo de la muñeca y de la mano.....	575	143	113	117	103	8	38	31	21	1
Traumatismo del miembro superior.....	303	69	57	115	33	6	7	2	9	5
Traumatismo de la cadera y del muslo.....	62	16	3	33	3	1	-	3	2	1
Traumatismo del tobillo y del pie.....	439	75	91	197	41	5	4	2	20	4
Traumatismo del miembro inferior.....	438	38	33	256	50	13	-	6	39	3
Fractura de huesos del cráneo y de la cara.....	22	3	4	10	1	-	1	2	-	1
Fractura del cuello y del tronco.....	26	4	3	10	2	1	-	-	3	3
Fractura de la columna lumbar y de la pelvis.....	15	1	1	9	1	1	1	1	-	-
Fractura de la muñeca y de la mano.....	636	128	111	140	99	16	39	73	25	5
Fractura del miembro superior.....	199	17	22	106	10	7	3	4	26	4
(1) "Clasificación Estadística Internacional de Enfermedades y Problemas Relacionados con la Salud" (Décima Revisión-CIE-10)										
Fuente: Dirección Ejecutiva Nacional de Innovación y Transformación										

**CAJA DE SEGURO SOCIAL**  
**DIRECCIÓN NACIONAL DE PLANIFICACIÓN**  
**DEPARTAMENTO DE ESTADÍSTICA**

**Cuadro 20-1. SUBSIDIOS CONCEDIDOS POR ACCIDENTES DE TRABAJO**  
**ACTIVIDAD REALIZADA SEGÚN NATURALEZA DE LA LESIÓN: AÑO 2011 (conclusión)**

Naturaleza de la lesión (1)	Total	Actividad Realizada								
		Halando, empujando, cargando	Levantando o bajando objetos	Caminando, subiendo, bajando	Usando herramienta impulsada por fuerza manual	Montando, experimentando	Operando equipo fijo impulsado por fuerza motriz	Usando herramienta de mano impulsada por fuerza motriz	Operando equipo móvil, impulsado por fuerza motriz	Observando, dirigiendo
Fractura del miembro inferior.....	442	49	57	202	22	13	9	12	64	14
Fracturas múltiples y las no especificadas.....	1	-	-	-	-	-	-	-	1	-
Herida de la cabeza, del cuello y del tronco.....	256	49	52	62	63	3	13	3	10	1
Herida del abdomen, de la región lumbosacra y de la pelvis.....	12	-	-	6	2	-	-	1	1	2
Herida del miembro superior.....	191	24	35	48	49	7	14	12	2	-
Herida de la muñeca y de la mano.....	1,775	238	207	152	859	16	142	133	25	3
Herida del miembro inferior.....	259	8	13	24	176	4	3	20	8	3
Herida de la cadera y del muslo.....	17	-	3	3	8	-	-	1	-	2
Herida del tobillo y del pie.....	219	18	27	75	84	-	1	10	3	1
Heridas múltiples y las no especificadas.....	19	4	-	5	5	2	-	-	3	-
Luxación, esguince y torcedura de articulaciones y de ligamentos.....	1,343	178	280	659	64	20	6	7	114	15
Contusión.....	671	103	94	254	69	24	17	16	86	8
Traumatismo por aplastamiento y amputación traumática.....	129	18	22	20	11	3	28	15	10	2
Efectos de cuerpos extraños que penetran por orificios naturales.....	172	22	25	19	57	2	9	27	8	3
Quemaduras.....	211	42	34	48	41	4	16	18	4	4
Efectos tóxicos de sustancias de procedencia principalmente no medicinal.....	48	5	-	15	22	2	-	-	1	3
Otros efectos y los no especificados de causas externas.....	41	8	2	20	6	-	-	3	1	1

(1) "Clasificación Estadística Internacional de Enfermedades y Problemas Relacionados con la Salud" (Décima Revisión-CIE-10)

Fuente: Dirección Ejecutiva Nacional de Innovación y Transformación.

**CAJA DE SEGURO SOCIAL**  
**DIRECCIÓN NACIONAL DE PLANIFICACIÓN**  
**DEPARTAMENTO DE ESTADÍSTICA**

**Cuadro 21. SUBSIDIOS CONCEDIDOS POR ACCIDENTES DE TRABAJO**  
**ACTIVIDAD REALIZADA SEGÚN NATURALEZA DE LA LESIÓN: AÑO 2012**

Naturaleza de la lesión (1)	Total	Actividad Realizada								
		Halando, empujando, cargando	Levantando o bajando objetos	Caminando, subiendo, bajando	Usando herramienta impulsada por fuerza manual	Montando, experimentando	Operando equipo fijo impulsado por fuerza motriz	Usando herramienta de mano impulsada por fuerza motriz	Operando equipo móvil, impulsado por fuerza motriz	Observando, dirigiendo
<b>TOTAL.....</b>	<b>10,290</b>	<b>1,165</b>	<b>1,262</b>	<b>3,914</b>	<b>2,105</b>	<b>135</b>	<b>410</b>	<b>519</b>	<b>657</b>	<b>123</b>
Traumatismo superficial, múltiples y los no especificados.....	412	18	30	209	28	9	1	4	107	6
Traumatismo del corazón y órganos.....	11	1	-	6	1	-	-	-	-	3
Traumatismo del cuello y del tronco.....	216	31	25	100	16	5	3	6	29	1
Traumatismo del abdomen, de la región lumbosacra y de la pelvis.....	325	44	42	178	27	5	4	3	21	1
Traumatismo de vasos sanguíneos.....	9	2	-	4	1	1	-	1	-	-
Traumatismo de los nervios y de la médula espinal.....	53	6	7	22	7	4	1	-	5	1
Traumatismo de la cabeza y cara.....	364	45	47	133	75	7	7	13	29	8
Traumatismo de la muñeca y de la mano.....	647	134	100	180	137	1	46	34	12	3
Traumatismo del miembro superior.....	306	39	49	145	27	8	11	6	16	5
Traumatismo de la cadera y del muslo.....	78	6	8	53	6	-	1	3	1	-
Traumatismo del tobillo y del pie.....	444	57	55	261	24	4	7	12	15	9
Traumatismo del miembro inferior.....	495	61	46	304	40	2	3	6	28	5
Fractura de huesos del cráneo y de la cara.....	28	3	2	13	6	1	-	1	1	1
Fractura del cuello y del tronco.....	25	2	-	18	1	-	1	-	3	-
Fractura de la columna lumbar y de la pelvis.....	26	-	-	15	4	-	-	-	4	3
Fractura de la muñeca y de la mano.....	664	102	104	184	109	10	53	69	21	12
Fractura del miembro superior.....	225	18	18	122	13	13	6	3	28	4

(1) "Clasificación Estadística Internacional de Enfermedades y Problemas Relacionados con la Salud" (Décima Revisión-CIE-10)

Fuente: Dirección Ejecutiva Nacional de Innovación y Transformación

**CAJA DE SEGURO SOCIAL**  
**DIRECCIÓN NACIONAL DE PLANIFICACIÓN**  
**DEPARTAMENTO DE ESTADÍSTICA**

**Cuadro 21-1. SUBSIDIOS CONCEDIDOS POR ACCIDENTES DE TRABAJO**  
**ACTIVIDAD REALIZADA SEGÚN NATURALEZA DE LA LESIÓN: AÑO 2012 (conclusión)**

Naturaleza de la lesión (1)	Total	Actividad Realizada								
		Halando, empujando, cargando	Levantando o bajando objetos	Caminando, subiendo, bajando	Usando herramienta impulsada por fuerza manual	Montando, experimentando	Operando equipo fijo impulsado por fuerza motriz	Usando herramienta de mano impulsada por fuerza motriz	Operando equipo móvil, impulsado por fuerza motriz	Observando, dirigiendo
Fractura del miembro inferior.....	468	51	57	211	32	10	11	6	79	11
Fracturas múltiples y las no especificadas.....	2	-	-	1	-	-	-	-	1	-
Herida de la cabeza, del cuello y del tronco.....	276	48	29	105	53	1	7	19	7	7
Herida del abdomen, de la región lumbosacra y de la pelvis.....	13	1	1	6	-	-	1	3	-	1
Herida del miembro superior.....	214	24	44	54	61	3	7	19	1	1
Herida de la muñeca y de la mano.....	1,705	155	160	191	863	5	145	163	18	5
Herida del miembro inferior.....	233	5	8	40	152	1	2	19	4	2
Herida de la cadera y del muslo.....	26	1	4	6	9	-	3	2	1	-
Herida del tobillo y del pie.....	218	16	8	75	106	-	1	6	1	5
Heridas múltiples y las no especificadas.....	16	2	1	8	1	-	-	1	-	3
Luxación, esguince y torcedura de articulaciones y de ligamentos.....	1,416	161	270	732	77	18	2	20	118	18
Contusión.....	659	63	96	288	55	22	18	26	87	4
Traumatismo por aplastamiento y amputación traumática.....	140	17	13	36	18	3	42	7	3	1
Efectos de cuerpos extraños que penetran por orificios naturales.....	207	19	7	53	71	-	11	41	5	-
Quemaduras.....	268	32	27	107	53	2	13	25	8	1
Efectos tóxicos de sustancias de procedencia principalmente no medicinal.....	52	1	3	22	18	-	3	-	4	1
Otros efectos y los no especificados de causas externas.....	49	-	1	32	14	-	-	1	-	1

(1) "Clasificación Estadística Internacional de Enfermedades y Problemas Relacionados con la Salud" (Décima Revisión-CIE-10)

Fuente: Dirección Ejecutiva Nacional de Innovación y Transformación

**CAJA DE SEGURO SOCIAL**  
**DIRECCIÓN NACIONAL DE PLANIFICACIÓN**  
**DEPARTAMENTO DE ESTADÍSTICA**

**Cuadro 22. SUBSIDIOS CONCEDIDOS POR ACCIDENTES DE TRABAJO**  
**ACTIVIDAD REALIZADA SEGÚN NATURALEZA DE LA LESIÓN: AÑO 2013**

Naturaleza de la lesión (1)	Total	Actividad Realizada								
		Halando, empujando, cargando	Levantando o bajando objetos	Caminando, subiendo, bajando	Usando herramienta impulsada por fuerza manual	Montando, experimentando	Operando equipo fijo impulsado por fuerza motriz	Usando herramienta de mano impulsada por fuerza motriz	Operando equipo móvil, impulsado por fuerza motriz	Observando, dirigiendo
<b>TOTAL.....</b>	<b>10,632</b>	<b>1,109</b>	<b>1,352</b>	<b>3,974</b>	<b>2,454</b>	<b>89</b>	<b>490</b>	<b>436</b>	<b>638</b>	<b>90</b>
Traumatismo superficial, múltiples y los no especificados.....	476	26	13	202	68	12	7	-	137	11
Traumatismo del corazón y órganos.....	13	3	-	7	-	-	-	-	2	1
Traumatismo del cuello y del tronco.....	204	29	20	98	29	1	3	4	19	1
Traumatismo del abdomen, de la región lumbosacra y de la pelvis.....	327	37	42	168	43	-	7	6	19	5
Traumatismo de vasos sanguíneos.....	20	2	4	5	7	-	-	-	2	-
Traumatismo de los nervios y de la médula espinal.....	57	3	6	29	9	6	1	2	1	-
Traumatismo de la cabeza y cara.....	386	47	49	135	98	4	7	9	29	8
Traumatismo de la muñeca y de la mano.....	571	103	82	139	153	2	44	38	7	3
Traumatismo del miembro superior.....	282	33	53	120	48	1	6	6	12	3
Traumatismo de la cadera y del muslo.....	62	13	4	32	6	1	3	2	1	-
Traumatismo del tobillo y del pie.....	364	56	62	195	29	3	6	3	9	1
Traumatismo del miembro inferior.....	461	51	52	275	34	3	3	6	32	5
Fractura de huesos del cráneo y de la cara.....	33	-	8	10	9	-	-	-	4	2
Fractura del cuello y del tronco.....	28	-	-	21	6	-	-	-	1	-
Fractura de la columna lumbar y de la pelvis.....	35	3	5	19	-	3	-	-	3	2
Fractura de la muñeca y de la mano.....	726	94	98	213	175	3	58	64	18	3
Fractura del miembro superior.....	283	23	19	168	20	2	2	5	43	1

(1) "Clasificación Estadística Internacional de Enfermedades y Problemas Relacionados con la Salud" (Décima Revisión-CIE-10)

Fuente: Dirección Ejecutiva Nacional de Innovación y Transformación

**CAJA DE SEGURO SOCIAL**  
**DIRECCIÓN NACIONAL DE PLANIFICACIÓN**  
**DEPARTAMENTO DE ESTADÍSTICA**

**Cuadro 22-1. SUBSIDIOS CONCEDIDOS POR ACCIDENTES DE TRABAJO**  
**ACTIVIDAD REALIZADA SEGÚN NATURALEZA DE LA LESIÓN: AÑO 2013 (conclusión)**

Naturaleza de la lesión (1)	Total	Actividad Realizada								
		Halando, empujando, cargando	Levantando o bajando objetos	Caminando, subiendo, bajando	Usando herramienta impulsada por fuerza manual	Montando, experimentando	Operando equipo fijo impulsado por fuerza motriz	Usando herramienta de mano impulsada por fuerza motriz	Operando equipo móvil, impulsado por fuerza motriz	Observando, dirigiendo
Fractura del miembro inferior.....	556	41	76	275	53	12	7	7	80	5
Fracturas múltiples y las no especificadas.....	1	-	-	1	-	-	-	-	-	-
Herida de la cabeza, del cuello y del tronco.....	294	42	39	87	91	4	9	13	6	3
Herida del abdomen, de la región lumbosacra y de la pelvis.....	16	-	-	7	6	-	-	2	-	1
Herida del miembro superior.....	202	23	29	39	80	3	6	18	1	3
Herida de la muñeca y de la mano.....	1,628	141	162	143	838	1	215	117	8	3
Herida del miembro inferior.....	199	10	7	28	125	-	3	22	3	1
Herida de la cadera y del muslo.....	29	3	-	9	7	-	-	9	-	1
Herida del tobillo y del pie.....	184	12	10	63	86	2	2	6	3	-
Heridas múltiples y las no especificadas.....	15	3	-	8	3	-	-	-	-	1
Luxación, esguince y torcedura de articulaciones y de ligamentos.....	1,655	162	334	894	101	14	11	10	109	20
Contusión.....	676	73	112	278	110	9	14	11	66	3
Traumatismo por aplastamiento y amputación traumática.....	182	19	21	33	35	3	53	12	6	-
Efectos de cuerpos extraños que penetran por orificios naturales.....	211	10	16	68	71	-	3	33	9	1
Quemaduras.....	321	43	23	110	92	-	16	29	6	2
Efectos tóxicos de sustancias de procedencia principalmente no medicinal.....	73	3	3	52	12	-	1	1	1	-
Otros efectos y los no especificados de causas externas.....	62	1	3	43	10	-	3	1	1	-

(1) "Clasificación Estadística Internacional de Enfermedades y Problemas Relacionados con la Salud" (Décima Revisión-CIE-10)

Fuente: Dirección Ejecutiva Nacional de Innovación y Transformación

**CAJA DE SEGURO SOCIAL**  
**DIRECCIÓN NACIONAL DE PLANIFICACIÓN**  
**DEPARTAMENTO DE ESTADÍSTICA**

**Cuadro 23. SUBSIDIOS CONCEDIDOS POR ACCIDENTES DE TRABAJO**  
**ACTIVIDAD REALIZADA SEGÚN NATURALEZA DE LA LESIÓN: AÑO 2014**

Naturaleza de la lesión (1)	Total	Actividad Realizada								
		Halando, empujando, cargando	Levantando o bajando objetos	Caminando, subiendo, bajando	Usando herramienta impulsada por fuerza manual	Montando, experimentando	Operando equipo fijo impulsado por fuerza motriz	Usando herramienta de mano impulsada por fuerza motriz	Operando equipo móvil, impulsado por fuerza motriz	Observando, dirigiendo
<b>TOTAL.....</b>	<b>10,493</b>	<b>764</b>	<b>1,050</b>	<b>5,117</b>	<b>1,800</b>	<b>119</b>	<b>421</b>	<b>404</b>	<b>672</b>	<b>146</b>
<i>Traumatismo superficial, múltiples y los no especificados.....</i>	<b>420</b>	18	12	252	27	11	1	-	94	5
<i>Traumatismo del corazón y órganos.....</i>	<b>178</b>	14	18	91	18	1	1	-	32	3
<i>Traumatismo del cuello y del tronco.....</i>	<b>307</b>	41	64	163	14	-	2	-	19	4
<i>Traumatismo del abdomen, de la región lumbosacra y de la pelvis.....</i>	<b>7</b>	2	-	5	-	-	-	-	-	-
<i>Traumatismo de vasos sanguíneos.....</i>	<b>406</b>	39	31	222	72	2	3	13	21	3
<i>Traumatismo de los nervios y de la médula espinal.....</i>	<b>542</b>	50	63	251	107	3	35	23	5	5
<i>Traumatismo de la cabeza y cara.....</i>	<b>75</b>	4	5	55	2	2	-	-	5	2
<i>Traumatismo de la muñeca y de la mano.....</i>	<b>369</b>	35	52	234	16	2	2	2	23	3
<i>Traumatismo del miembro superior.....</i>	<b>427</b>	26	31	299	26	11	2	5	23	4
<i>Traumatismo de la cadera y del muslo.....</i>	<b>47</b>	7	-	24	3	-	-	4	4	5
<i>Traumatismo del tobillo y del pie.....</i>	<b>34</b>	2	2	21	-	4	-	1	4	-
<i>Traumatismo del miembro inferior.....</i>	<b>38</b>	-	2	21	2	4	-	1	4	4
<i>Fractura de huesos del cráneo y de la cara.....</i>	<b>716</b>	71	83	271	108	5	85	55	25	13
<i>Fractura del cuello y del tronco.....</i>	<b>281</b>	14	21	183	11	12	2	-	35	3
<i>Fractura de la columna lumbar y de la pelvis.....</i>	<b>532</b>	33	39	292	24	18	5	10	92	19
<i>Fractura de la muñeca y de la mano.....</i>	<b>2</b>	-	-	1	-	-	-	-	1	-
<i>Fractura del miembro superior.....</i>	<b>383</b>	45	44	193	45	9	7	25	4	11

(1) "Clasificación Estadística Internacional de Enfermedades y Problemas Relacionados con la Salud" (Décima Revisión-CIE-10)

Fuente: Dirección Ejecutiva Nacional de Innovación y Transformación



**CAJA DE SEGURO SOCIAL**  
**DIRECCIÓN NACIONAL DE PLANIFICACIÓN**  
**DEPARTAMENTO DE ESTADÍSTICA**

**Cuadro 23-1. SUBSIDIOS CONCEDIDOS POR ACCIDENTES DE TRABAJO**  
**ACTIVIDAD REALIZADA SEGÚN NATURALEZA DE LA LESIÓN: AÑO 2014 (conclusión)...**

Naturaleza de la lesión (1)	Total	Actividad Realizada								
		Halando, empujando, cargando	Levantando o bajando objetos	Caminando, subiendo, bajando	Usando herramienta impulsada por fuerza manual	Montando, experimentando	Operando equipo fijo impulsado por fuerza motriz	Usando herramienta de mano impulsada por fuerza motriz	Operando equipo móvil, impulsado por fuerza motriz	Observando, dirigiendo
Fractura del miembro inferior.....	15	2	-	2	-	-	-	2	7	2
Fracturas múltiples y las no especificadas.....	210	27	20	83	60	-	12	8	-	-
Herida de la cabeza, del cuello y del tronco.....	1,835	93	142	465	782	6	172	153	16	6
Herida del abdomen, de la región lumbosacra y de la pelvis .....	273	9	18	46	173	1	-	10	11	5
Herida del miembro superior.....	222	19	10	100	78	-	2	10	2	1
Herida de la muñeca y de la mano.....	21	-	-	14	4	-	-	-	-	3
Herida del miembro inferior.....	1,630	98	269	985	65	19	9	7	150	28
Herida de la cadera y del muslo.....	788	77	71	457	65	7	14	10	76	11
Herida del tobillo y del pie.....	190	5	24	74	26	2	44	4	7	4
Heridas múltiples y las no especificadas.....	194	4	9	93	29	-	14	40	5	-
Luxación, esguince y torcedura de articulaciones y de ligamentos .....	296	27	18	178	34	-	9	21	7	2
Contusión.....	55	2	2	42	9	-	-	-	-	-

(1) "Clasificación Estadística Internacional de Enfermedades y Problemas Relacionados con la Salud" (Décima Revisión-CIE-10)

Fuente: Dirección Ejecutiva Nacional de Innovación y Transformación

**CAJA DE SEGURO SOCIAL**  
**DIRECCIÓN NACIONAL DE PLANIFICACIÓN**  
**DEPARTAMENTO DE ESTADÍSTICA**

**Cuadro 24. SUBSIDIOS CONCEDIDOS POR ACCIDENTES DE TRABAJO**  
**ACTIVIDAD REALIZADA SEGÚN NATURALEZA DE LA LESIÓN: AÑO 2015**

Naturaleza de la Lesión (1)	Total	Actividad Realizada								
		Halando empujando, cargando	Levantando o bajando objetos	Caminando, subiendo, bajando	Usando herramienta impulsada por fuerza manual	Montando, experimentando	Operando equipo fijo, impulsado por fuerza matriz	Usando herramienta impulsada por fuerza motriz	Operando equipo móvil impulsado por fuerza motriz	Observando, dirigiendo
<b>TOTAL.....</b>	<b>9,925</b>	<b>872</b>	<b>868</b>	<b>4,398</b>	<b>1,951</b>	<b>63</b>	<b>506</b>	<b>358</b>	<b>706</b>	<b>203</b>
<i>Traumatismo superficial, múltiples y los no especificados.....</i>	<b>321</b>	22	8	174	8	6	2	2	93	6
<i>Traumatismo del corazón y órganos.....</i>	<b>13</b>	-	2	7	2	-	-	-	2	-
<i>Traumatismo del cuello y del tronco.....</i>	<b>155</b>	8	18	84	10	-	5	5	25	-
<i>Traumatismo del abdomen, de la región lumbosacra y de la pelvis.....</i>	<b>208</b>	15	24	134	14	2	-	-	13	6
<i>Traumatismo de vasos sanguíneos.....</i>	<b>6</b>	-	2	-	2	-	-	-	2	-
<i>Traumatismo de los nervios y de la médula espinal.....</i>	<b>38</b>	2	-	26	-	2	-	2	2	4
<i>Traumatismo de la cabeza y cara.....</i>	<b>330</b>	26	30	170	62	4	2	4	20	12
<i>Traumatismo de la muñeca y de la mano.....</i>	<b>390</b>	43	26	179	73	-	35	18	10	6
<i>Traumatismo del miembro superior.....</i>	<b>226</b>	24	20	124	32	4	10	-	10	2
<i>Traumatismo de la cadera y del muslo.....</i>	<b>50</b>	14	2	26	2	-	2	-	4	-
<i>Traumatismo del tobillo y del pie.....</i>	<b>245</b>	52	20	141	8	-	-	4	12	8
<i>Traumatismo del miembro inferior.....</i>	<b>291</b>	39	24	167	17	4	2	6	15	17
<i>Fractura de huesos del cráneo y de la cara.....</i>	<b>34</b>	-	2	15	6	2	-	2	2	5
<i>Fractura del cuello y del tronco.....</i>	<b>22</b>	4	2	12	-	-	-	-	2	2
<i>Fractura de la columna lumbar y de la pelvis.....</i>	<b>22</b>	-	-	20	-	-	-	-	2	-
<i>Fractura de la muñeca y de la mano.....</i>	<b>671</b>	76	66	212	119	4	106	60	26	2
<i>Fractura del miembro superior.....</i>	<b>241</b>	8	10	132	25	6	8	4	47	1

(1) "Clasificación Estadística Internacional de Enfermedades y Problemas Relacionados con la Salud" (Décima Revisión-CIE-10)

Fuente: Dirección Ejecutiva Nacional de Innovación y Transformación

**CAJA DE SEGURO SOCIAL**  
**DIRECCIÓN NACIONAL DE PLANIFICACIÓN**  
**DEPARTAMENTO DE ESTADÍSTICA**

**Cuadro 24-1. SUBSIDIOS CONCEDIDOS POR ACCIDENTES DE TRABAJO**  
**ACTIVIDAD REALIZADA, SEGÚN NATURALEZA DE LA LESIÓN: AÑO 2015 (conclusión)**

Naturaleza de la Lesión (1)	Total	Actividad Realizada								
		Halando empujando, cargando	Levantando o bajando objetos	Caminando, subiendo, bajando	Usando herramienta impulsada por fuerza manual	Montando, experimentando	Operando equipo fijo, impulsado por fuerza matriz	Usando herramienta impulsada por fuerza matriz	Operando equipo móvil impulsado por fuerza matriz	Observando, dirigiendo
Fractura del miembro inferior.....	500	39	39	248	40	13	2	12	73	34
Fracturas múltiples y las no especificadas.....	4	-	-	2	-	-	-	-	2	-
Herida de la cabeza, del cuello y del tronco.....	315	46	41	141	53	-	8	10	8	8
Herida del abdomen, de la región lumbosacra y de las plevis.....	10	2	-	4	-	-	-	-	2	2
Herida del miembro superior.....	184	28	18	52	53	-	2	25	5	1
Herida de la muñeca y de la mano.....	1,760	96	94	348	872	2	232	95	15	6
Herida del miembro inferior.....	247	12	10	60	150	2	-	11	2	-
Herida de la cadera y del muslo.....	26	2	2	7	7	-	-	6	-	2
Herida del tobillo y del pie.....	152	15	8	58	57	-	-	4	6	4
Heridas múltiples y las no especificadas.....	34	-	-	13	19	-	-	-	-	2
Luxación, esguince y torcedura de articulaciones y de ligamentos.....	1,629	160	277	885	81	5	2	8	164	47
Contusión.....	985	97	103	490	110	7	18	16	119	25
Traumatismo por aplastamiento y amputación traumática.....	178	18	2	55	26	-	58	6	12	1
Efectos de cuerpos extraños que penetran por orificios naturales.....	199	6	8	103	44	-	-	32	6	-
Efectos tóxicos de sustancias de precedencia principalmente no medicinal.....	79	2	-	66	10	-	-	-	1	-
Otros efectos y los no especificados de causas extremas.....	83	-	-	77	6	-	-	-	-	-
Quemaduras.....	277	16	10	166	43	-	12	26	4	-

(1) "Clasificación Estadística Internacional de Enfermedades y Problemas Relacionados con la Salud" (Décima Revisión-CIE-10)

Fuente: Dirección Ejecutiva Nacional de Innovación y Transformación

**CAJA DE SEGURO SOCIAL**  
**DIRECCIÓN NACIONAL DE PLANIFICACIÓN**  
**DEPARTAMENTO DE ESTADÍSTICA**

**Cuadro 25. SUBSIDIOS CONCEDIDOS POR ACCIDENTES DE TRABAJO**  
**ACTIVIDAD REALIZADA SEGÚN NATURALEZA DE LA LESIÓN: AÑO 2016**

Naturaleza de la Lesión (1)	Total	Actividad Realizada								
		Halando empujando, cargando	Levantando o bajando objetos	Caminando, subiendo, bajando	Usando herramienta impulsada por fuerza manual	Montando, experimentando	Operando equipo fijo, impulsado por fuerza matriz	Usando herramienta impulsada por fuerza matriz	Operando equipo móvil impulsado por fuerza matriz	Observando, dirigiendo
<b>TOTAL.....</b>	<b>9,768</b>	<b>792</b>	<b>782</b>	<b>4,653</b>	<b>1,766</b>	<b>56</b>	<b>562</b>	<b>376</b>	<b>585</b>	<b>196</b>
<i>Traumatismo superficial, múltiples y los no especificados.....</i>	<i>262</i>	<i>5</i>	<i>8</i>	<i>163</i>	<i>6</i>	<i>4</i>	<i>-</i>	<i>4</i>	<i>60</i>	<i>12</i>
<i>Traumatismo del corazón y órganos.....</i>	<i>8</i>	<i>-</i>	<i>-</i>	<i>8</i>	<i>-</i>	<i>-</i>	<i>-</i>	<i>-</i>	<i>-</i>	<i>-</i>
<i>Traumatismo del cuello y del tronco.....</i>	<i>168</i>	<i>21</i>	<i>9</i>	<i>114</i>	<i>4</i>	<i>2</i>	<i>-</i>	<i>-</i>	<i>14</i>	<i>4</i>
<i>Traumatismo del abdomen, de la región lumbosacra y de la pelvis.....</i>	<i>141</i>	<i>12</i>	<i>23</i>	<i>86</i>	<i>6</i>	<i>-</i>	<i>-</i>	<i>-</i>	<i>9</i>	<i>5</i>
<i>Traumatismo de vasos sanguíneos.....</i>	<i>19</i>	<i>4</i>	<i>-</i>	<i>13</i>	<i>-</i>	<i>-</i>	<i>-</i>	<i>-</i>	<i>2</i>	<i>-</i>
<i>Traumatismo de los nervios y de la médula espinal.....</i>	<i>31</i>	<i>2</i>	<i>-</i>	<i>21</i>	<i>2</i>	<i>-</i>	<i>-</i>	<i>-</i>	<i>4</i>	<i>2</i>
<i>Traumatismo de la cabeza y cara.....</i>	<i>313</i>	<i>22</i>	<i>24</i>	<i>196</i>	<i>42</i>	<i>-</i>	<i>-</i>	<i>3</i>	<i>12</i>	<i>14</i>
<i>Traumatismo de la muñeca y de la mano.....</i>	<i>451</i>	<i>43</i>	<i>35</i>	<i>204</i>	<i>88</i>	<i>6</i>	<i>37</i>	<i>22</i>	<i>11</i>	<i>5</i>
<i>Traumatismo del miembro superior.....</i>	<i>214</i>	<i>12</i>	<i>34</i>	<i>110</i>	<i>16</i>	<i>5</i>	<i>6</i>	<i>8</i>	<i>21</i>	<i>2</i>
<i>Traumatismo de la cadera y del muslo.....</i>	<i>36</i>	<i>4</i>	<i>2</i>	<i>26</i>	<i>4</i>	<i>-</i>	<i>-</i>	<i>-</i>	<i>-</i>	<i>-</i>
<i>Traumatismo del tobillo y del pie.....</i>	<i>299</i>	<i>29</i>	<i>42</i>	<i>189</i>	<i>17</i>	<i>2</i>	<i>-</i>	<i>1</i>	<i>15</i>	<i>4</i>
<i>Traumatismo del miembro inferior.....</i>	<i>235</i>	<i>45</i>	<i>25</i>	<i>111</i>	<i>23</i>	<i>-</i>	<i>-</i>	<i>10</i>	<i>11</i>	<i>10</i>
<i>Fractura de huesos del cráneo y de la cara.....</i>	<i>42</i>	<i>-</i>	<i>4</i>	<i>20</i>	<i>4</i>	<i>2</i>	<i>-</i>	<i>6</i>	<i>4</i>	<i>2</i>
<i>Fractura del cuello y del tronco.....</i>	<i>15</i>	<i>2</i>	<i>-</i>	<i>9</i>	<i>2</i>	<i>2</i>	<i>-</i>	<i>-</i>	<i>-</i>	<i>-</i>
<i>Fractura de la columna lumbar y de la pelvis.....</i>	<i>21</i>	<i>-</i>	<i>-</i>	<i>11</i>	<i>2</i>	<i>-</i>	<i>-</i>	<i>-</i>	<i>3</i>	<i>5</i>
<i>Fractura de la muñeca y de la mano.....</i>	<i>643</i>	<i>58</i>	<i>59</i>	<i>246</i>	<i>103</i>	<i>7</i>	<i>84</i>	<i>64</i>	<i>16</i>	<i>6</i>
<i>Fractura del miembro superior.....</i>	<i>223</i>	<i>9</i>	<i>2</i>	<i>150</i>	<i>14</i>	<i>2</i>	<i>2</i>	<i>-</i>	<i>36</i>	<i>8</i>

(1) "Clasificación Estadística Internacional de Enfermedades y Problemas Relacionados con la Salud" (Décima Revisión-CIE-10)

Fuente: Dirección Ejecutiva Nacional de Innovación y Transformación

**CAJA DE SEGURO SOCIAL  
DIRECCIÓN NACIONAL DE PLANIFICACIÓN  
DEPARTAMENTO DE ESTADÍSTICA**

**Cuadro 25-1. SUBSIDIOS CONCEDIDOS POR ACCIDENTES DE TRABAJO  
ACTIVIDAD REALIZADA, SEGÚN NATURALEZA DE LA LESIÓN: AÑO 2016 (conclusión)**

Naturaleza de la Lesión (1)	Total	Actividad Realizada								
		Halando empujando, cargando	Levantando o bajando objetos	Caminando, subiendo, bajando	Usando herramienta impulsada por fuerza manual	Montando, experimentando	Operando equipo fijo, impulsado por fuerza matriz	Usando herramienta impulsada por fuerza motriz	Operando equipo móvil impulsado por fuerza motriz	Observando, dirigiendo
Fractura del miembro inferior.....	483	56	56	267	16	12	2	19	41	14
Fracturas múltiples y las no especificadas.....	-	-	-	-	-	-	-	-	-	-
Herida de la cabeza, del cuello y del tronco.....	314	29	25	184	40	-	2	20	12	2
Herida del abdomen, de la región lumbosacra y de las plevis.....	15	2	-	9	4	-	-	-	-	-
Herida del miembro superior.....	196	26	20	79	45	-	11	9	4	2
Herida de la muñeca y de la mano.....	1,786	103	75	382	845	2	267	105	7	-
Herida del miembro inferior.....	266	6	2	74	165	-	-	19	-	-
Herida de la cadera y del muslo.....	13	-	-	2	7	-	-	2	-	2
Herida del tobillo y del pie.....	185	6	-	71	98	-	-	6	-	4
Heridas múltiples y las no especificadas.....	25	-	2	15	6	-	-	-	2	-
Luxación, esguince y torcedura de articulaciones y de ligamentos.....	1,589	157	229	926	30	4	4	27	168	44
Contusión.....	960	92	74	535	69	2	47	11	89	41
Traumatismo por aplastamiento y amputación traumática.....	190	21	13	46	11	4	65	15	13	2
Efectos de cuerpos extraños que penetran por orificios naturales.....	189	4	8	99	42	-	6	15	11	4
Efectos tóxicos de sustancias de precedencia principalmente no medicinal.....	88	-	2	65	15	-	-	-	4	2
Otros efectos y los no especificados de causas extremas.....	77	-	-	56	17	-	2	-	2	-
Quemaduras.....	271	22	9	166	23	-	27	10	14	-

(1) "Clasificación Estadística Internacional de Enfermedades y Problemas Relacionados con la Salud" (Décima Revisión-CIE-10)

Fuente: Dirección Ejecutiva Nacional de Innovación y Transformación

**CAJA DE SEGURO SOCIAL**  
**DIRECCIÓN NACIONAL DE PLANIFICACIÓN**  
**DEPARTAMENTO DE ESTADÍSTICA**

*Cuadro 26. SUBSIDIOS CONCEDIDOS POR ACCIDENTES DE TRABAJO  
 ACTIVIDAD ECONÓMICA, SEGÚN ACTIVIDAD REALIZADA: AÑO 2010*

Actividad Realizada	Total	Actividad Económica							
		Agricultura, silvicultura, caza y pesca	Explotación de minas y canteras	Industrias Manufactureras	Construcción	Electricidad, gas, agua y servicios sanitarios	Comercio	Transporte, almacenamiento y comunicaciones	Servicios
<b>TOTAL.....</b>	<b>9,125</b>	<b>1,376</b>	<b>26</b>	<b>1,572</b>	<b>1,711</b>	<b>81</b>	<b>1,861</b>	<b>480</b>	<b>2,018</b>
Halando, Empujando, Cargando.....	1,636	240	5	252	337	14	340	88	360
Levantando o bajando objetos.....	1,395	153	3	238	288	9	361	69	274
Caminando, subiendo, bajando equipo o superficie de trabajo.....	2,739	297	8	333	388	31	511	200	971
Usando herramienta impulsada por fuerza manual.....	1,972	555	4	452	341	17	349	38	216
Montando, experimentando.....	132	56	-	7	27	-	16	11	15
Operando equipo fijo impulsado por fuerza motriz.....	333	23	5	117	21	1	115	16	35
Usando herramienta de mano impulsada por fuerza motriz.....	289	19	-	45	132	2	58	2	31
Operando equipo móvil, impulsado por fuerza motriz.....	520	25	1	118	169	5	87	34	81
Observando, dirigiendo.....	109	8	-	10	8	2	24	22	35

*Fuente : Dirección Ejecutiva Nacional de Innovación y Transformación*

**CAJA DE SEGURO SOCIAL**  
**DIRECCIÓN NACIONAL DE PLANIFICACIÓN**  
**DEPARTAMENTO DE ESTADÍSTICA**

**Cuadro 27. SUBSIDIOS CONCEDIDOS POR ACCIDENTES DE TRABAJO**  
**ACTIVIDAD ECONÓMICA, SEGÚN ACTIVIDAD REALIZADA: AÑO 2011**

Actividad Realizada	Total	Actividad Económica							
		Agricultura, silvicultura, caza y pesca	Explotación de minas y canteras	Industrias Manufactureras	Construcción	Electricidad, gas, agua y servicios sanitarios	Comercio	Transporte, almacenamiento y comunicaciones	Servicios
<b>TOTAL.....</b>	<b>9,996</b>	<b>1,212</b>	<b>36</b>	<b>1,798</b>	<b>1,883</b>	<b>109</b>	<b>2,043</b>	<b>604</b>	<b>2,311</b>
Halando, Empujando, Cargando.....	1,470	243	5	264	306	14	304	62	272
Levantando o bajando objetos.....	1,538	91	-	336	294	14	497	43	263
Caminando, subiendo, bajando equipo o superficie de trabajo.....	3,199	221	10	467	458	38	671	176	1,158
Usando herramienta impulsada por fuerza manual.....	2,030	541	5	461	452	13	283	40	235
Montando, experimentando.....	197	57	3	15	9	1	17	25	70
Operando equipo fijo impulsado por fuerza motriz.....	368	22	12	126	35	23	99	22	29
Usando herramienta de mano impulsada por fueras motriz.....	420	14	1	61	241	1	52	7	43
Operando equipo móvil, impulsado por fuerza motriz.....	659	19	-	60	70	4	101	221	184
Observando, dirigiendo.....	115	4	-	8	18	1	19	8	57

**Fuente :** Dirección Ejecutiva Nacional de Innovación y Transformación

**CAJA DE SEGURO SOCIAL**  
**DIRECCIÓN NACIONAL DE PLANIFICACIÓN**  
**DEPARTAMENTO DE ESTADÍSTICA**

**Cuadro 28. SUBSIDIOS CONCEDIDOS POR ACCIDENTES DE TRABAJO**  
**ACTIVIDAD ECONÓMICA, SEGÚN ACTIVIDAD REALIZADA: AÑO 2012**

Actividad Realizada	Total	Actividad Económica							
		Agricultura, silvicultura, caza y pesca	Explotación de minas y canteras	Industrias Manufactureras	Construcción	Electricidad, gas, agua y servicios sanitarios	Comercio	Transporte, almacenamiento y comunicaciones	Servicios
<b>TOTAL.....</b>	<b>10,290</b>	<b>1,040</b>	<b>36</b>	<b>1,358</b>	<b>2,698</b>	<b>123</b>	<b>2,249</b>	<b>597</b>	<b>2,189</b>
Halando, Empujando, Cargando.....	1,165	139	2	170	333	12	304	52	153
Levantando o bajando objetos.....	1,262	94	4	193	400	24	260	105	182
Caminando, subiendo, bajando equipo o superficie de trabajo.....	3,914	218	15	313	855	45	964	238	1,266
Usando herramienta impulsada por fuerza manual.....	2,105	452	4	386	576	24	372	72	219
Montando, experimentando.....	135	45	-	13	18	2	13	14	30
Operando equipo fijo impulsado por fuerza motriz.....	410	26	7	136	88	1	99	15	38
Usando herramienta de mano, impulsada por fueras motriz.....	519	28	3	91	246	7	77	14	53
Operando equipo móvil, impulsado por fuerza motriz.....	657	34	1	44	174	7	145	74	178
Observando, dirigiendo.....	123	4	-	12	8	1	15	13	70

**Fuente:** Dirección Ejecutiva Nacional de Innovación y Transformación



**CAJA DE SEGURO SOCIAL**  
**DIRECCIÓN NACIONAL DE PLANIFICACIÓN**  
**DEPARTAMENTO DE ESTADÍSTICA**

*Cuadro 29. SUBSIDIOS CONCEDIDOS POR ACCIDENTES DE TRABAJO*  
*ACTIVIDAD ECONÓMICA, SEGÚN ACTIVIDAD REALIZADA: AÑO 2013*

Actividad Realizada	Total	Actividad Económica							
		Agricultura, silvicultura, caza y pesca	Explotación de minas y canteras	Industrias Manufactureras	Construcción	Electricidad, gas, agua y servicios sanitarios	Comercio	Transporte, almacenamiento y comunicaciones	Servicios
<b>TOTAL.....</b>	<b>10,632</b>	<b>1,378</b>	<b>36</b>	<b>1,629</b>	<b>2,566</b>	<b>156</b>	<b>2,156</b>	<b>683</b>	<b>2,028</b>
Halando, Empujando, Cargando.....	1,109	206	6	206	208	13	254	52	164
Levantando o bajando objetos.....	1,352	93	-	220	362	12	365	69	231
Caminando, subiendo, bajando equipo o superficie de trabajo.....	3,974	407	8	340	1,001	53	816	310	1,039
Usando herramienta impulsada por fuerza manual.....	2,454	553	14	547	667	42	341	80	210
Montando, experimentando.....	89	31	-	6	13	-	3	-	36
Operando equipo fijo impulsado por fuerza motriz.....	490	50	4	171	53	4	148	22	38
Usando herramienta de mano, impulsada por fueras motriz.....	436	18	1	92	156	3	85	25	56
Operando equipo móvil, impulsado por fuerza motriz.....	638	17	3	43	98	29	135	121	192
Observando, dirigiendo.....	90	3	-	4	8	-	9	4	62

**Fuente:** Dirección Ejecutiva Nacional de Innovación y Transformación

**CAJA DE SEGURO SOCIAL**  
**DIRECCIÓN NACIONAL DE PLANIFICACIÓN**  
**DEPARTAMENTO DE ESTADÍSTICA**

*Cuadro 30. SUBSIDIOS CONCEDIDOS POR ACCIDENTES DE TRABAJO*  
*ACTIVIDAD ECONÓMICA SEGÚN ACTIVIDAD REALIZADA: AÑO 2014*

Actividad Realizada	Total	Actividad Económica							
		Agricultura, silvicultura, caza y pesca	Explotación de minas y canteras	Industrias Manufactureras	Construcción	Electricidad, gas, agua y servicios sanitarios	Comercio	Transporte, almacenamiento y comunicaciones	Servicios
<b>TOTAL.....</b>	<b>10,493</b>	<b>1,749</b>	<b>29</b>	<b>1,585</b>	<b>2,112</b>	<b>118</b>	<b>2,136</b>	<b>615</b>	<b>2,149</b>
Halando, Empujando, Cargando.....	764	122	3	131	170	9	190	34	105
Levantando o bajando objetos.....	1,050	86	-	177	250	6	329	48	154
Caminando, subiendo, bajando equipo o superficie de trabajo.....	5,117	680	11	593	1,066	72	1,033	334	1,328
Usando herramienta impulsada por fuerza manual.....	1,800	630	6	357	325	15	251	34	182
Montando, experimentando.....	119	65	-	6	10	-	11	2	25
Operando equipo fijo impulsado por fuerza motriz.....	421	56	3	158	42	-	134	6	22
Usando herramienta de mano, impulsada por fueras motriz.....	404	42	2	96	148	6	54	15	41
Operando equipo móvil, impulsado por fuerza motriz.....	672	57	4	55	83	10	127	135	201
Observando, dirigiendo.....	146	11	-	12	18	-	7	7	91

*Fuente : Dirección Ejecutiva Nacional de Innovación y Transformación*

**CAJA DE SEGURO SOCIAL  
DIRECCIÓN NACIONAL DE PLANIFICACIÓN  
DEPARTAMENTO DE ESTADÍSTICA**

**Cuadro 31. SUBSIDIOS CONCEDIDOS POR ACCIDENTES DE TRABAJO  
ACTIVIDAD ECONÓMICA SEGÚN ACTIVIDAD REALIZADA: AÑO 2015**

Actividad Realizada	Total	Actividad Económica							
		Agricultura, silvicultura, caza y pesca	Explotación de minas y canteras	Industrias manufactureras	Construcción	Electricidad, gas, agua y servicios sanitarios	Comercio	Transporte, almacenamiento y comunicaciones	Servicios
<b>TOTAL.....</b>	<b>9,925</b>	<b>1,756</b>	<b>13</b>	<b>1,443</b>	<b>1,775</b>	<b>121</b>	<b>2,176</b>	<b>562</b>	<b>2,079</b>
Halando, empujando, cargando.....	872	124	-	137	167	13	226	50	155
Levantando o bajando objetos.....	868	98	1	136	162	12	285	49	125
Caminando, subiendo, bajando equipo o superficie de trabajo.....	4,398	658	8	526	721	63	1,003	249	1,170
Usando herramienta de mano, impulsada por fuerza manual.....	1,951	656	3	333	420	17	277	45	200
Montando, experimentando.....	63	47	-	4	-	-	4	-	8
Operando equipo fijo, impulsado por fuerza matriz.....	506	67	-	175	25	-	190	13	36
Usando herramienta de mano, impulsada or fuerza motriz.....	358	35	1	64	164	4	47	10	33
Operando equipo movil, impulsado por fuerza motriz.....	706	65	-	61	102	12	131	127	208
Observando, dirigiendo.....	203	6	-	7	14	-	13	19	144

**Fuente :** Dirección Ejecutiva Nacional de Innovación y Transformación

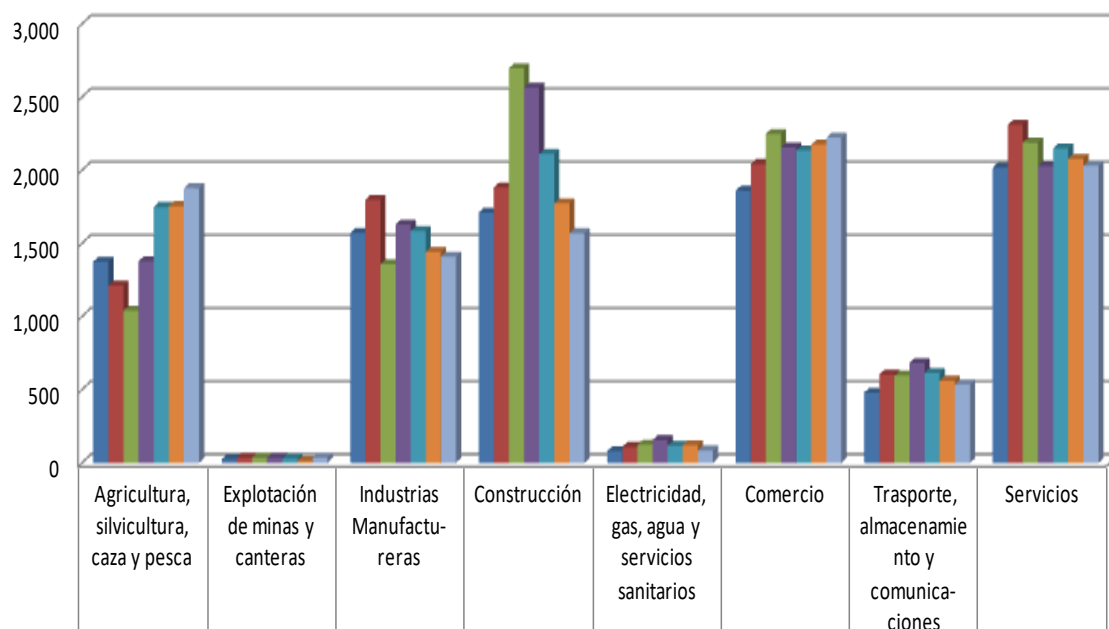
**CAJA DE SEGURO SOCIAL**  
**DIRECCIÓN NACIONAL DE PLANIFICACIÓN**  
**DEPARTAMENTO DE ESTADÍSTICA**

*Cuadro 32. SUBSIDIOS CONCEDIDOS POR ACCIDENTES DE TRABAJO*  
*ACTIVIDAD ECONÓMICA SEGÚN ACTIVIDAD REALIZADA: AÑO 2016*

Actividad Realizada	Total	Actividad Económica							
		Agricultura, silvicultura, caza y pesca	Explotación de minas y canteras	Industrias manufactureras	Construcción	Electricidad, gas, agua y servicios sanitarios	Comercio	Transporte, almacenamiento y comunicaciones	Servicios
<b>TOTAL.....</b>	<b>9,768</b>	<b>1,878</b>	<b>36</b>	<b>1,409</b>	<b>1,570</b>	<b>85</b>	<b>2,223</b>	<b>536</b>	<b>2,031</b>
Halando, empujando, cargando.....	792	65	6	130	169	6	264	31	121
Levantando o bajando objetos.....	782	123	-	153	116	5	262	23	100
Caminando, subiendo, bajando equipo o superficie de trabajo.....	4,653	680	24	540	758	56	1,066	295	1,234
Usando herramienta de mano, impulsada por fuerza manual.....	1,766	678	4	307	288	12	243	47	187
Montando, experimentando.....	56	34	-	9	-	-	-	-	13
Operando equipo fijo, impulsado por fuerza matriz.....	562	85	1	185	21	1	207	14	48
Usando herramienta de mano, impulsada or fuerza motriz.....	376	117	-	42	121	1	49	18	28
Operando equipo movil, impulsado por fuerza motriz.....	585	79	1	37	68	4	109	100	187
Observando, dirigiendo.....	196	17	-	6	29	-	23	8	113

*Fuente : Dirección Ejecutiva Nacional de Innovación y Transformación*

## SUBSIDIOS CONCEDIDOS POR ACCIDENTES DE TRABAJO POR ACTIVIDAD ECONÓMICA: AÑOS 2010 - 2016



	Agricultura, silvicultura, caza y pesca	Explotación de minas y canteras	Industrias Manufactureras	Construcción	Electricidad, gas, agua y servicios sanitarios	Comercio	Trasporte, almacenamiento y comunicaciones	Servicios
■ 2,010	1,376	26	1,572	1,711	81	1,861	480	2,018
■ 2,011	1,212	36	1,798	1,883	109	2,043	604	2,311
■ 2,012	1,040	36	1,358	2,698	123	2,249	597	2,189
■ 2,013	1,378	36	1,629	2,566	156	2,156	683	2,028
■ 2,014	1,749	29	1,585	2,112	118	2,136	615	2,149
■ 2,015	1,756	13	1,443	1,775	121	2,176	562	2,079
■ 2,016	1,878	36	1,409	1,570	85	2,223	536	2,031

**CAJA DE SEGURO SOCIAL**  
**DIRECCIÓN DE PLANIFICACIÓN**  
**DEPARTAMENTO DE ESTADÍSTICA**

**Cuadro 33. SUBSIDIOS CONCEDIDOS POR ACCIDENTES DE TRABAJO**  
**POR SEXO SEGÚN PARTE DEL CUERPO AFECTADA: AÑOS 2010-11**

Parte del cuerpo afectada	2010			2011		
	Total	Hombres	Mujeres	Total	Hombres	Mujeres
<b>TOTAL.....</b>	<b>9,125</b>	<b>7,691</b>	<b>1,434</b>	<b>9,996</b>	<b>8,227</b>	<b>1,769</b>
Cabeza.....	256	222	34	278	227	51
Cara.....	251	228	23	302	267	35
Ojos.....	316	295	21	365	333	32
Orejas.....	21	20	1	23	23	0
Cuello.....	174	112	62	177	104	73
Brazo y antebrazo.....	775	669	106	838	697	141
Manos.....	3,189	2,818	371	3,449	3,006	443
Tórax.....	256	222	34	295	260	35
Abdomen.....	44	39	5	33	31	2
Cadera y muslo.....	652	532	120	645	498	147
Piernas.....	976	844	132	996	842	154
Pies.....	1,357	1,063	294	1,576	1,199	377
Múltiples.....	858	627	231	1,019	740	279

**Fuente:** Dirección Ejecutiva Nacional de Innovación y Transformación.

**CAJA DE SEGURO SOCIAL**  
**DIRECCIÓN NACIONAL DE PLANIFICACIÓN**  
**DEPARTAMENTO DE ESTADÍSTICA**

**Cuadro 34. SUBSIDIOS CONCEDIDOS POR ACCIDENTES DE TRABAJO**  
**POR SEXO SEGÚN PARTE DEL CUERPO AFECTADA: AÑOS 2012 - 2014**

Parte del cuerpo afectada	2012			2013			2014		
	Total	Hombres	Mujeres	Total	Hombres	Mujeres	Total	Hombres	Mujeres
<b>TOTAL.....</b>	<b>10,290</b>	<b>8,035</b>	<b>2,255</b>	<b>10,632</b>	<b>8,402</b>	<b>2,230</b>	<b>10,493</b>	<b>8,293</b>	<b>2,200</b>
Cabeza.....	276	206	70	314	253	61	455	376	79
Cara.....	274	233	41	260	226	34	212	192	20
Ojos.....	364	320	44	390	347	43	365	330	35
Orejas.....	38	21	17	28	23	5	28	25	3
Cuello.....	231	123	108	203	106	97	130	74	56
Brazo y antebrazo.....	902	733	169	1,008	806	202	981	789	192
Manos.....	3,445	2,959	486	3,333	2,931	402	3,386	2,869	517
Tórax.....	277	215	62	268	219	49	202	179	23
Abdomen.....	35	15	20	54	44	10	39	30	9
Cadera y muslo.....	838	608	230	923	683	240	1,000	733	267
Piernas.....	1,174	898	276	1,256	944	312	1,246	984	262
Pies.....	1,612	1,159	453	1,699	1,204	495	1,605	1,141	464
Múltiples.....	824	545	279	896	616	280	844	571	273

**Fuente:** Dirección Ejecutiva Nacional de Innovación y Transformación.

**CAJA DE SEGURO SOCIAL**  
**DIRECCIÓN NACIONAL DE PLANIFICACIÓN**  
**DEPARTAMENTO DE ESTADÍSTICA**

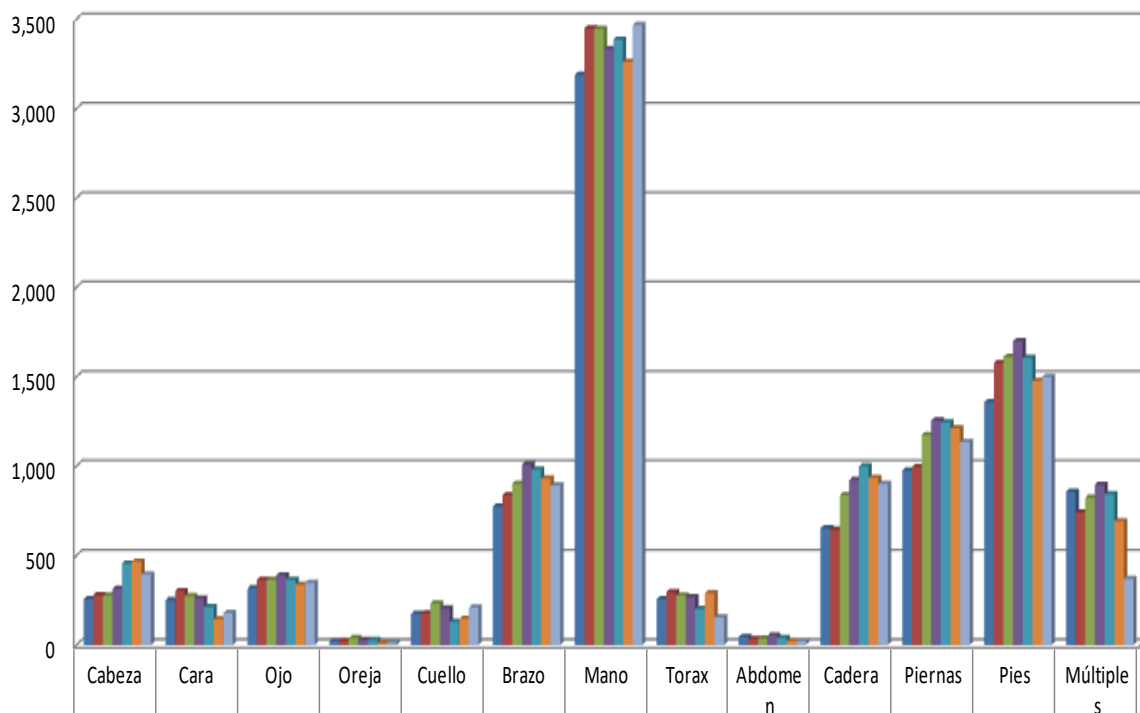
***Cuadro 35 SUBSIDIOS CONCEDIDOS POR ACCIDENTES DE TRABAJO  
 POR SEXO SEGÚN PARTE DEL CUERPO AFECTADA: AÑO 2015 - 2016***

Parte del cuerpo afectada	2015			2016		
	Total	Hombres	Mujeres	Total	Hombres	Mujeres
<b>TOTAL.....</b>	<b>9,925</b>	<b>7,547</b>	<b>2,378</b>	<b>9,768</b>	<b>7,330</b>	<b>2,438</b>
Cabeza.....	467	375	92	393	324	69
Cara.....	144	121	23	179	150	29
Ojos.....	336	281	55	347	304	43
Orejas.....	12	12	-	15	15	-
Cuello.....	146	78	68	210	123	87
Brazo y antebrazo.....	931	693	238	893	672	221
Manos.....	3,262	2,655	607	3,467	2,740	727
Tórax.....	290	257	33	155	134	21
Abdomen.....	21	13	8	21	14	7
Cadera y muslo.....	935	626	309	902	624	278
Piernas.....	1,213	960	253	1,135	890	245
Pies.....	1,476	1,003	473	1,499	971	528
Múltiples.....	692	473	219	552	369	183

**Fuente:** Dirección Ejecutiva Nacional de Innovación y Transformación



**SUBSIDIOS CONCEDIDOS POR ACCIDENTES DE TRABAJO, SEGÚN PARTE DEL CUERPO  
AFECTADA: AÑOS 2010-2016**



■ 2010	256	251	316	21	174	775	3,189	256	44	652	976	1,357	858
■ 2011	278	302	365	23	177	838	3,449	295	33	645	996	1,576	740
■ 2012	276	274	364	38	231	902	3,445	277	35	838	1,174	1,612	824
■ 2013	314	260	390	28	203	1,008	3,333	268	54	923	1,256	1,699	896
■ 2014	455	212	365	28	130	981	3,386	202	39	1,000	1,246	1,605	844
■ 2015	467	144	336	12	146	931	3,262	290	21	935	1,213	1,476	692
■ 2016	393	179	347	15	210	893	3,467	155	21	902	1,135	1,499	369

**CAJA DE SEGURO SOCIAL**  
**DIRECCIÓN NACIONAL DE PLANIFICACIÓN**  
**DEPARTAMENTO DE ESTADÍSTICA**

**Cuadro 36. SUBSIDIOS CONCEDIDOS POR ACCIDENTES DE TRABAJO**  
**POR GRUPOS DE EDAD, SEGÚN NATURALEZA DE LA LESIÓN: AÑO 2010**

Naturaleza de la Lesión (1)	Total Número	Porcen- taje	Grupos de edad					
			15 a 19	20 a 29	30 a 39	40 a 49	50 a 59	60 y más
<b>TOTAL.....</b>	<b>9,125</b>	<b>100</b>	<b>239</b>	<b>2,823</b>	<b>2,772</b>	<b>2,064</b>	<b>1,003</b>	<b>224</b>
<i>Traumatismo superficial, múltiples y los no especificados.....</i>	340	3.73	3	80	135	77	39	6
<i>Traumatismo del corazón y órganos.....</i>	6	0.07	-	2	1	2	1	-
<i>Traumatismo del cuello y del tronco.....</i>	176	1.93	3	57	51	43	18	4
<i>Traumatismo del abdomen, de la región lumbosacra y de la pelvis.....</i>	246	2.70	4	66	78	60	36	2
<i>Traumatismo de vasos sanguíneos.....</i>	6	0.07	1	-	-	5	-	-
<i>Traumatismo de los nervos y de la médula Espinal.....</i>	33	0.36	1	12	9	5	5	1
<i>Traumatismo de la cabeza y cara.....</i>	354	3.88	6	92	117	85	45	9
<i>Traumatismo de la muñeca y de la mano.....</i>	541	5.93	16	176	165	118	54	12
<i>Traumatismo del miembro superior.....</i>	285	3.12	7	93	66	78	27	14
<i>Traumatismo de la cadera y del muslo.....</i>	63	0.69	1	20	15	16	10	1
<i>Traumatismo del tobillo y del pie.....</i>	297	3.25	12	100	87	61	31	6
<i>Traumatismo del miembro inferior.....</i>	372	4.08	6	94	116	95	54	7
<i>Fractura de huesos del cráneo y de la cara.....</i>	28	0.31	1	5	9	7	1	5
<i>Fractura del cuello y del tronco.....</i>	32	0.35	-	6	11	9	4	2
<i>Fractura de la columna Lumbar y de la pelvis.....</i>	10	0.11	-	3	2	2	3	-
<i>Fractura de la muñeca y de la mano.....</i>	517	5.67	13	157	165	118	57	7
<i>Fractura del miembro superior.....</i>	148	1.62	-	31	41	44	26	6
<i>Fractura del miembro inferior.....</i>	369	4.04	4	77	118	101	53	16
<i>Herida de la cabeza, del cuello y del tronco.....</i>	7	0.08	-	2	3	1	1	-
<i>Herida del abdomen, de la región lumbosacra y de la pelvis.....</i>	266	2.92	7	85	71	68	30	5
<i>Herida del miembro superior.....</i>	17	0.19	2	5	3	5	2	-
<i>Herida de la muñeca y de la mano.....</i>	191	2.09	10	71	49	44	15	2
<i>Herida del miembro inferior.....</i>	1,804	19.77	70	666	520	345	155	48
<i>Heridas múltiples y las no especificadas.....</i>	286	3.13	17	98	86	46	22	17
<i>Herida de la cadera y del muslo.....</i>	20	0.22	-	4	7	5	3	1
<i>Herida del tobillo y del pie.....</i>	234	2.56	12	91	56	31	40	4
<i>Herida multiples y las no especificada.....</i>	18	0.20	-	2	6	8	2	-
<i>Luxación, esguince y torcedura de articulaciones y de ligamentos.....</i>	1,218	13.35	16	364	398	298	122	20
<i>Contusión.....</i>	606	6.64	13	179	192	140	69	13
<i>Traumatismo por aplastamiento y amputación traumática.....</i>	74	0.81	1	21	19	18	12	3
<i>Efectos de cuerpos extraños que penetran por orificios naturales.....</i>	161	1.76	3	44	53	42	17	2
<i>Quemaduras.....</i>	274	3.00	9	90	85	52	29	9
<i>Efectos tóxicos de sustancias de procedencia principalmente no medicinal.....</i>	93	1.02	1	20	26	25	19	2
<i>Otros efectos y los no especificados de causas externas.....</i>	33	0.36	-	10	12	10	1	-

(1) "Clasificación Estadística Internacional de Enfermedades y Problemas Relacionados con la Salud" Décima Revisión-CIE-10).

Fuente: Dirección Ejecutiva Nacional de Innovación y Transformación

**CAJA DE SEGURO SOCIAL**  
**DIRECCIÓN NACIONAL DE PLANIFICACIÓN**  
**DEPARTAMENTO DE ESTADÍSTICA**

**Cuadro 37. SUBSIDIOS CONCEDIDOS POR ACCIDENTES DE TRABAJO**  
**POR GRUPOS DE EDAD, SEGÚN NATURALEZA DE LA LESIÓN: AÑO 2011**

Naturaleza de la Lesión (1)	Total Número	Porcen- taje	Grupos de edad					
			15 a 19	20 a 29	30 a 39	40 a 49	50 a 59	60 y más
<b>TOTAL.....</b>	<b>9,996</b>	<b>100</b>	<b>293</b>	<b>3,093</b>	<b>2,973</b>	<b>2,290</b>	<b>1,149</b>	<b>198</b>
<i>Traumatismo superficial, múltiples y los no especificados.....</i>	466	4.66	11	104	161	109	76	5
<i>Traumatismo del corazón y órganos.....</i>	7	0.07	-	4	-	1	2	-
<i>Traumatismo del cuello y del tronco.....</i>	175	1.75	3	45	50	40	34	3
<i>Traumatismo del abdomen, de la región lumbosacra y de la pelvis.....</i>	296	2.96	6	77	104	68	37	4
<i>Traumatismo de vasos sanguíneos.....</i>	9	0.09	1	3	3	1	1	-
<i>Traumatismo de los nervos y de la médula Espinal.....</i>	49	0.49	1	18	13	9	8	-
<i>Traumatismo de la cabeza y cara.....</i>	465	4.65	4	137	117	126	61	20
<i>Traumatismo de la muñeca y de la mano.....</i>	577	5.77	19	187	176	127	61	7
<i>Traumatismo del miembro superior.....</i>	302	3.02	9	82	96	76	32	7
<i>Traumatismo de la cadera y del muslo.....</i>	60	0.60	1	14	13	17	12	3
<i>Traumatismo del tobillo y del pie.....</i>	421	4.21	19	144	129	82	41	6
<i>Traumatismo del miembro inferior.....</i>	404	4.04	9	120	122	83	56	14
<i>Fractura de huesos del cráneo y de la cara.....</i>	27	0.27	1	10	11	2	3	-
<i>Fractura del cuello y del tronco.....</i>	28	0.28	-	5	4	11	5	3
<i>Fractura de la columna Lumbar y de la pelvis.....</i>	15	0.15	-	5	5	2	3	-
<i>Fractura de la muñeca y de la mano.....</i>	641	6.41	15	195	200	147	73	11
<i>Fractura del miembro superior.....</i>	197	1.97	4	54	50	44	35	10
<i>Fractura del miembro inferior.....</i>	431	4.31	13	117	131	105	56	9
<i>Fracturas múltiples y las no especificadas.....</i>	3	0.03	-	1	1	-	1	-
<i>Herida de la cabeza, del cuello y del tronco.....</i>	256	2.56	11	86	66	56	34	3
<i>Herida del abdomen, de la región lumbosacra y de la pelvis.....</i>	13	0.13	-	2	7	4	-	-
<i>Herida del miembro superior.....</i>	194	1.94	2	66	61	45	16	4
<i>Herida de la muñeca y de la mano.....</i>	1,802	18.03	76	679	508	353	159	27
<i>Herida del miembro inferior.....</i>	248	2.48	14	84	67	56	21	6
<i>Heridas múltiples y las no especificadas.....</i>	23	0.23	1	5	5	8	4	-
<i>Herida de la cadera y del muslo.....</i>	22	0.22	2	6	7	6	1	-
<i>Herida del tobillo y del pie.....</i>	213	2.13	3	71	59	39	34	7
<i>Luxación, esguince y torcedura de articulaciones y de ligamentos.....</i>	1,277	12.78	29	357	415	333	120	23
<i>Contusión.....</i>	675	6.75	21	197	191	172	75	19
<i>Traumatismo por aplastamiento y amputación traumática.....</i>	130	1.30	4	46	24	35	21	-
<i>Efectos de cuerpos extraños que penetran por orificios naturales.....</i>	194	1.94	3	56	53	59	22	1
<i>Quemaduras.....</i>	265	2.65	8	91	89	43	29	5
<i>Efectos tóxicos de sustancias de procedencia principalmente no medicinal.....</i>	64	0.64	2	15	17	18	11	1
<i>Otros efectos y los no especificados de causas externas.....</i>	47	0.47	1	10	18	13	5	-

(1) "Clasificación Estadística Internacional de Enfermedades y Problemas Relacionados con la Salud" Décima Revisión-CIE-10).

Fuente: Dirección Ejecutiva Nacional de Innovación y Transformación.

**CAJA DE SEGURO SOCIAL**  
**DIRECCIÓN NACIONAL DE PLANIFICACIÓN**  
**DEPARTAMENTO DE ESTADÍSTICA**

**Cuadro 38. SUBSIDIOS CONCEDIDOS POR ACCIDENTES DE TRABAJO**  
**POR GRUPOS DE EDAD, SEGÚN NATURALEZA DE LA LESIÓN: AÑO 2012**

Naturaleza de la Lesión (1)	Total Número	Porcen- taje	Grupos de edad					
			15 a 19	20 a 29	30 a 39	40 a 49	50 a 59	60 y más
<b>TOTAL.....</b>	<b>10,290</b>	<b>100</b>	<b>265</b>	<b>2,878</b>	<b>3,168</b>	<b>2,476</b>	<b>1,257</b>	<b>246</b>
<i>Traumatismo superficial, múltiples y los no especificados.....</i>	442	4.30	9	118	131	111	60	13
<i>Traumatismo del corazón y órganos.....</i>	12	0.12	-	3	1	6	1	1
<i>Traumatismo del cuello y del tronco.....</i>	219	2.13	2	47	70	70	18	12
<i>Traumatismo del abdomen, de la región lumbosacra y de la pelvis.....</i>	333	3.24	6	71	113	92	43	8
<i>Traumatismo de vasos sanguíneos.....</i>	11	0.11	-	1	1	6	3	-
<i>Traumatismo de los nervos y de la médula Espinal.....</i>	54	0.52	2	11	12	20	5	4
<i>Traumatismo de la cabeza y cara.....</i>	366	3.56	6	89	112	94	49	16
<i>Traumatismo de la muñeca y de la mano.....</i>	641	6.23	20	190	197	148	77	9
<i>Traumatismo del miembro superior.....</i>	315	3.06	8	86	82	97	41	1
<i>Traumatismo de la cadera y del muslo.....</i>	75	0.73	2	16	23	24	8	2
<i>Traumatismo del tobillo y del pie.....</i>	436	4.24	12	158	110	105	38	13
<i>Traumatismo del miembro inferior.....</i>	486	4.72	1	122	146	126	81	10
<i>Fractura de huesos del cráneo y de la cara.....</i>	29	0.28	-	7	3	16	2	1
<i>Fractura del cuello y del tronco.....</i>	27	0.26	1	2	7	9	4	4
<i>Fractura de la columna Lumbar y de la pelvis.....</i>	29	0.28	-	7	6	4	10	2
<i>Fractura de la muñeca y de la mano.....</i>	657	6.38	17	183	206	168	69	14
<i>Fractura del miembro superior.....</i>	221	2.15	2	29	72	76	30	12
<i>Fractura del miembro inferior.....</i>	476	4.63	11	107	145	140	62	11
<i>Fracturas múltiples y las no especificadas.....</i>	2	0.02	1	-	1	-	-	-
<i>Herida de la cabeza, del cuello y del tronco.....</i>	272	2.64	5	85	85	59	29	9
<i>Herida del abdomen, de la región lumbosacra y de la pelvis.....</i>	13	0.13	1	6	2	4	-	-
<i>Herida del miembro superior.....</i>	212	2.06	8	75	67	37	25	-
<i>Herida de la muñeca y de la mano.....</i>	1,661	16.14	73	549	526	274	208	31
<i>Herida del miembro inferior.....</i>	223	2.17	7	81	67	35	26	7
<i>Heridas múltiples y las no especificadas.....</i>	19	0.18	-	6	7	1	5	-
<i>Herida de la cadera y del muslo.....</i>	26	0.25	-	11	6	6	3	-
<i>Herida del tobillo y del pie.....</i>	210	2.04	7	67	58	47	24	7
<i>Luxación, esguince y torcedura de articulaciones y de ligamentos.....</i>	1,426	13.86	32	364	466	356	174	34
<i>Contusión.....</i>	663	6.44	15	183	204	167	81	13
<i>Traumatismo por aplastamiento y amputación traumática.....</i>	142	1.38	6	42	42	31	18	3
<i>Efectos de cuerpos extraños que penetran por orificios naturales.....</i>	205	1.99	2	54	80	47	19	3
<i>Quemaduras.....</i>	276	2.68	8	89	81	70	25	3
<i>Efectos tóxicos de sustancias de procedencia principalmente no medicinal.....</i>	59	0.57	1	13	18	18	6	3
<i>Otros efectos y los no especificados de causas externas.....</i>	52	0.51	-	6	21	12	13	-

(1) "Clasificación Estadística Internacional de Enfermedades y Problemas Relacionados con la Salud" Décima Revisión-CIE-10).

Fuente: Dirección Ejecutiva Nacional de Innovación y Transformación.

**CAJA DE SEGURO SOCIAL**  
**DIRECCIÓN NACIONAL DE PLANIFICACIÓN**  
**DEPARTAMENTO DE ESTADÍSTICA**

**Cuadro 39. SUBSIDIOS CONCEDIDOS POR ACCIDENTES DE TRABAJO**  
**POR GRUPOS DE EDAD, SEGÚN NATURALEZA DE LA LESIÓN: AÑO 2013**

Naturaleza de la Lesión (1)	Total Número	Porcen- taje	Grupos de edad					
			15 a 19	20 a 29	30 a 39	40 a 49	50 a 59	60 y más
<b>TOTAL.....</b>	<b>10,632</b>	<b>100</b>	<b>249</b>	<b>2,830</b>	<b>3,137</b>	<b>2,693</b>	<b>1,471</b>	<b>252</b>
<i>Traumatismo superficial, múltiples y los no especificados.....</i>	498	4.68	13	145	126	128	73	13
<i>Traumatismo del corazón y órganos.....</i>	13	0.12	-	3	1	3	5	1
<i>Traumatismo del cuello y del tronco.....</i>	200	1.88	9	40	62	55	30	4
<i>Traumatismo del abdomen, de la región lumbosacra y de la pelvis.....</i>	332	3.12	3	67	113	96	48	5
<i>Traumatismo de vasos sanguíneos.....</i>	22	0.21	-	7	5	7	2	1
<i>Traumatismo de los nervos y de la médula Espinal.....</i>	57	0.54	1	5	23	16	9	3
<i>Traumatismo de la cabeza y cara.....</i>	385	3.62	1	120	84	98	63	19
<i>Traumatismo de la muñeca y de la mano.....</i>	556	5.23	17	157	167	142	64	9
<i>Traumatismo del miembro superior.....</i>	290	2.73	5	70	89	75	48	3
<i>Traumatismo de la cadera y del muslo.....</i>	65	0.61	1	12	22	22	7	1
<i>Traumatismo del tobillo y del pie.....</i>	373	3.51	9	116	104	91	49	4
<i>Traumatismo del miembro inferior.....</i>	463	4.35	7	116	133	107	87	13
<i>Fractura de huesos del cráneo y de la cara.....</i>	39	0.37	2	17	9	7	4	-
<i>Fractura del cuello y del tronco.....</i>	28	0.26	-	4	6	8	7	3
<i>Fractura de la columna Lumbar y de la pelvis.....</i>	36	0.34	-	12	7	8	7	2
<i>Fractura de la muñeca y de la mano.....</i>	717	6.74	11	175	229	186	97	19
<i>Fractura del miembro superior.....</i>	290	2.73	-	52	99	68	62	9
<i>Fractura del miembro inferior.....</i>	563	5.30	16	123	173	158	74	19
<i>Fracturas múltiples y las no especificadas.....</i>	1	0.01	-	-	-	1	-	-
<i>Herida de la cabeza, del cuello y del tronco.....</i>	290	2.73	5	77	97	65	36	10
<i>Herida del abdomen, de la región lumbosacra y de la pelvis.....</i>	16	0.15	-	4	10	-	2	-
<i>Herida del miembro superior.....</i>	196	1.84	7	75	42	36	31	5
<i>Herida de la muñeca y de la mano.....</i>	1,579	14.85	57	477	456	365	178	46
<i>Herida del miembro inferior.....</i>	197	1.85	4	60	59	44	20	10
<i>Heridas múltiples y las no especificadas.....</i>	15	0.14	1	3	3	6	2	-
<i>Herida de la cadera y del muslo.....</i>	29	0.27	2	9	7	7	4	-
<i>Herida del tobillo y del pie.....</i>	180	1.69	12	39	52	37	28	12
<i>Luxación, esguince y torcedura de articulaciones y de ligamentos.....</i>	1,672	15.73	26	431	516	447	224	28
<i>Contusión.....</i>	681	6.41	12	203	205	161	93	7
<i>Traumatismo por aplastamiento y amputación traumática.....</i>	177	1.66	9	45	48	58	17	-
<i>Efectos de cuerpos extraños que penetran por orificios naturales.....</i>	206	1.94	4	56	54	58	32	2
<i>Quemaduras.....</i>	318	2.99	13	83	97	82	42	1
<i>Efectos tóxicos de sustancias de procedencia principalmente no medicinal.....</i>	81	0.76	1	14	20	32	13	1
<i>Otros efectos y los no especificados de causas externas.....</i>	67	0.63	1	13	19	19	13	2

(1) "Clasificación Estadística Internacional de Enfermedades y Problemas Relacionados con la Salud" Décima Revisión-CIE-10).

Fuente: Dirección Ejecutiva Nacional de Innovación y Transformación.

**CAJA DE SEGURO SOCIAL**  
**DIRECCIÓN NACIONAL DE PLANIFICACIÓN**  
**DEPARTAMENTO DE ESTADÍSTICA**

**Cuadro 40. SUBSIDIOS CONCEDIDOS POR ACCIDENTES DE TRABAJO**  
**POR GRUPOS DE EDAD, SEGÚN NATURALEZA DE LA LESIÓN: AÑO 2014**

Naturaleza de la Lesión (1)	Total Número	Porcen- taje	Grupos de edad					
			15 a 19	20 a 29	30 a 39	40 a 49	50 a 59	60 y más
<b>TOTAL.....</b>	<b>10,493</b>	<b>100</b>	<b>239</b>	<b>2,720</b>	<b>3,127</b>	<b>2,643</b>	<b>1,492</b>	<b>272</b>
<i>Traumatismo superficial, múltiples y los no especificados.....</i>	306	2.92	15	84	71	68	62	6
<i>Traumatismo del corazón y órganos.....</i>	6	0.06	2	3	1	-	-	-
<i>Traumatismo del cuello y del tronco.....</i>	158	1.51	-	33	30	66	26	3
<i>Traumatismo del abdomen, de la región lumbosacra y de la pelvis.....</i>	199	1.90	6	47	65	33	33	15
<i>Traumatismo de vasos sanguíneos.....</i>	9	0.09	-	1	2	3	1	2
<i>Traumatismo de los nervos y de la médula Espinal.....</i>	39	0.37	1	10	16	1	9	2
<i>Traumatismo de la cabeza y cara.....</i>	342	3.26	3	74	110	92	57	6
<i>Traumatismo de la muñeca y de la mano.....</i>	420	4.00	20	103	130	104	52	11
<i>Traumatismo del miembro superior.....</i>	262	2.50	2	62	77	80	38	3
<i>Traumatismo de la cadera y del muslo.....</i>	63	0.60	-	21	15	12	9	6
<i>Traumatismo del tobillo y del pie.....</i>	222	2.12	6	59	62	65	27	3
<i>Traumatismo del miembro inferior.....</i>	316	3.01	5	87	84	82	50	8
<i>Fractura de huesos del cráneo y de la cara.....</i>	36	0.34	-	9	12	9	3	3
<i>Fractura del cuello y del tronco.....</i>	21	0.20	3	3	3	6	6	-
<i>Fractura de la columna Lumbar y de la pelvis.....</i>	15	0.14	-	9	-	3	3	-
<i>Fractura de la muñeca y de la mano.....</i>	718	6.84	22	211	211	167	89	18
<i>Fractura del miembro superior.....</i>	209	1.99	6	42	48	60	38	15
<i>Fractura del miembro inferior.....</i>	435	4.15	6	63	140	110	98	18
<i>Fracturas múltiples y las no especificadas.....</i>	6	0.06	1	2	1	2	-	-
<i>Herida de la cabeza, del cuello y del tronco.....</i>	358	3.41	4	86	124	89	50	5
<i>Herida del abdomen, de la región lumbosacra y de la pelvis.....</i>	12	0.11	1	3	3	1	1	3
<i>Herida del miembro superior.....</i>	230	2.19	7	72	55	72	20	4
<i>Herida de la muñeca y de la mano.....</i>	2,129	20.29	53	613	614	569	250	30
<i>Herida del miembro inferior.....</i>	289	2.75	9	93	74	68	27	18
<i>Heridas múltiples y las no especificadas.....</i>	47	0.45	1	8	23	6	6	3
<i>Herida de la cadera y del muslo.....</i>	30	0.29	-	9	6	6	9	-
<i>Herida del tobillo y del pie.....</i>	182	1.73	12	57	53	39	18	3
<i>Luxación, esguince y torcedura de articulaciones y de ligamentos.....</i>	1,483	14.13	21	376	512	351	211	12
<i>Contusión.....</i>	1,075	10.24	12	268	336	271	160	28
<i>Traumatismo por aplastamiento y amputación traumática.....</i>	196	1.87	6	53	39	62	27	9
<i>Efectos de cuerpos extraños que penetran por orificios naturales.....</i>	223	2.13	3	53	70	53	29	15
<i>Quemaduras.....</i>	277	2.64	12	74	83	48	45	15
<i>Efectos tóxicos de sustancias de procedencia principalmente no medicinal.....</i>	95	0.91	-	21	33	24	9	8
<i>Otros efectos y los no especificados de causas externas.....</i>	85	0.81	-	11	24	21	29	-

(1) "Clasificación Estadística Internacional de Enfermedades y Problemas Relacionados con la Salud" Décima Revisión-CIE-10).

Fuente: Dirección Ejecutiva Nacional de Innovación y Transformación.

**CAJA DE SEGURO SOCIAL**  
**DIRECCIÓN NACIONAL DE PLANIFICACIÓN**  
**DEPARTAMENTO DE ESTADÍSTICA**

**Cuadro 41. SUBSIDIOS CONCEDIDOS POR ACCIDENTES DE TRABAJO**  
**POR GRUPO DE EDAD, SEGÚN NATURALEZA DE LA LESIÓN: AÑO 2015**

Naturaleza de la Lesión (1)	Total Número	Porcen- taje	Grupo de Edad						
			Menos de 15	15 a 19	20 a 29	30 a 39	40 a 49	50 a 59	60 y más
<b>TOTAL.....</b>	<b>9,925</b>	<b>100</b>	-	<b>216</b>	<b>2,573</b>	<b>2,883</b>	<b>2,531</b>	<b>1,472</b>	<b>250</b>
<i>Traumatismo superficial, múltiples y los no especificados.....</i>	<b>326</b>	3.28	-	14	81	79	74	64	14
<i>Traumatismo del corazón y órganos.....</i>	<b>14</b>	0.14	-	2	4	-	6	2	-
<i>Traumatismo del cuello y del tronco.....</i>	<b>160</b>	1.61	-	-	31	44	54	27	4
<i>Traumatismo del abdomen, de la región lumbosacra y de la pelvis.....</i>	<b>211</b>	2.13	-	8	52	70	48	31	2
<i>Traumatismo de vasos sanguíneos.....</i>	<b>6</b>	0.06	-	-	-	2	4	-	-
<i>Traumatismo de los nervios y de la médula espinal.....</i>	<b>40</b>	0.40	-	-	8	12	4	16	-
<i>Traumatismo de la cabeza y cara.....</i>	<b>330</b>	3.32	-	4	66	104	101	50	5
<i>Traumatismo de la muñeca y de la mano.....</i>	<b>389</b>	3.92	-	20	101	111	101	44	12
<i>Traumatismo del miembro superior.....</i>	<b>219</b>	2.21	-	-	46	64	60	41	8
<i>Traumatismo de la cadera y del muslo.....</i>	<b>50</b>	0.50	-	-	13	15	12	6	4
<i>Traumatismo del tobillo y del pie.....</i>	<b>250</b>	2.52	-	8	58	83	68	29	4
<i>Traumatismo del miembro inferior.....</i>	<b>291</b>	2.93	-	6	81	77	75	48	4
<i>Fractura de huesos del cráneo y de la cara.....</i>	<b>36</b>	0.36	-	-	10	12	6	4	4
<i>Fractura del cuello y del tronco.....</i>	<b>23</b>	0.23	-	2	2	2	11	6	-
<i>Fractura de la columna lumbar y de la pelvis.....</i>	<b>23</b>	0.23	-	-	10	2	6	5	-
<i>Fractura de la muñeca y de la mano.....</i>	<b>657</b>	6.62	-	20	208	166	151	91	21
<i>Fractura del miembro superior.....</i>	<b>244</b>	2.46	-	6	56	58	68	45	11
<i>Fractura del miembro inferior.....</i>	<b>510</b>	5.14	-	10	95	147	151	89	18
<i>Fracturas múltiples y las no especificadas.....</i>	<b>4</b>	0.04	-	-	-	2	-	2	-
<i>Herida de la cabeza, del cuello y del tronco.....</i>	<b>315</b>	3.17	-	-	72	104	89	46	4
<i>Herida del abdomen, de la región lumbosacra y de las plevis.....</i>	<b>10</b>	0.10	-	-	4	6	-	-	-
<i>Herida del miembro superior.....</i>	<b>182</b>	1.83	-	2	54	43	60	19	4
<i>Herida de la muñeca y de la mano.....</i>	<b>1,729</b>	17.42	-	45	502	498	446	201	37
<i>Herida del miembro inferior.....</i>	<b>243</b>	2.45	-	11	84	66	54	27	1
<i>Herida de la cadera y del muslo.....</i>	<b>27</b>	0.27	-	-	8	8	4	7	-
<i>Herida del tobillo y del pie.....</i>	<b>152</b>	1.53	-	12	43	46	33	14	4
<i>Heridas múltiples y las no especificadas.....</i>	<b>35</b>	0.35	-	-	6	19	4	4	2
<i>Luxación, esguince y torcedura de articula- ciones y de ligamentos.....</i>	<b>1,631</b>	16.43	-	16	424	538	381	249	23
<i>Contusión.....</i>	<b>989</b>	9.96	-	13	261	278	261	155	21
<i>Traumatismo por aplastamiento y amputación traumática.....</i>	<b>175</b>	1.76	-	6	44	35	54	25	11
<i>Efectos de cuerpos extraños que penetran por orificios naturales.....</i>	<b>202</b>	2.04	-	-	52	66	39	31	14
<i>Efectos tóxicos de sustancias de precedencia principalmente no medicinal.....</i>	<b>80</b>	0.81	-	-	15	25	19	15	6
<i>Otros efectos y los no especificados de causas extremas.....</i>	<b>87</b>	0.88	-	-	8	25	23	31	-
<i>Quemaduras.....</i>	<b>285</b>	2.87	-	11	74	76	64	48	12

(1) Según la "Clasificación Estadística Internacional de Enfermedades y Problemas Relacionados con la Salud" (Décima Revisión - CIE-10)

Fuente: Dirección Ejecutiva Nacional de Innovación y Transformación.

**CAJA DE SEGURO SOCIAL**  
**DIRECCIÓN NACIONAL DE PLANIFICACIÓN**  
**DEPARTAMENTO DE ESTADÍSTICA**

**Cuadro 42. SUBSIDIOS CONCEDIDOS POR ACCIDENTES DE TRABAJO**  
**POR GRUPO DE EDAD, SEGÚN NATURALEZA DE LA LESIÓN: AÑO 2016**

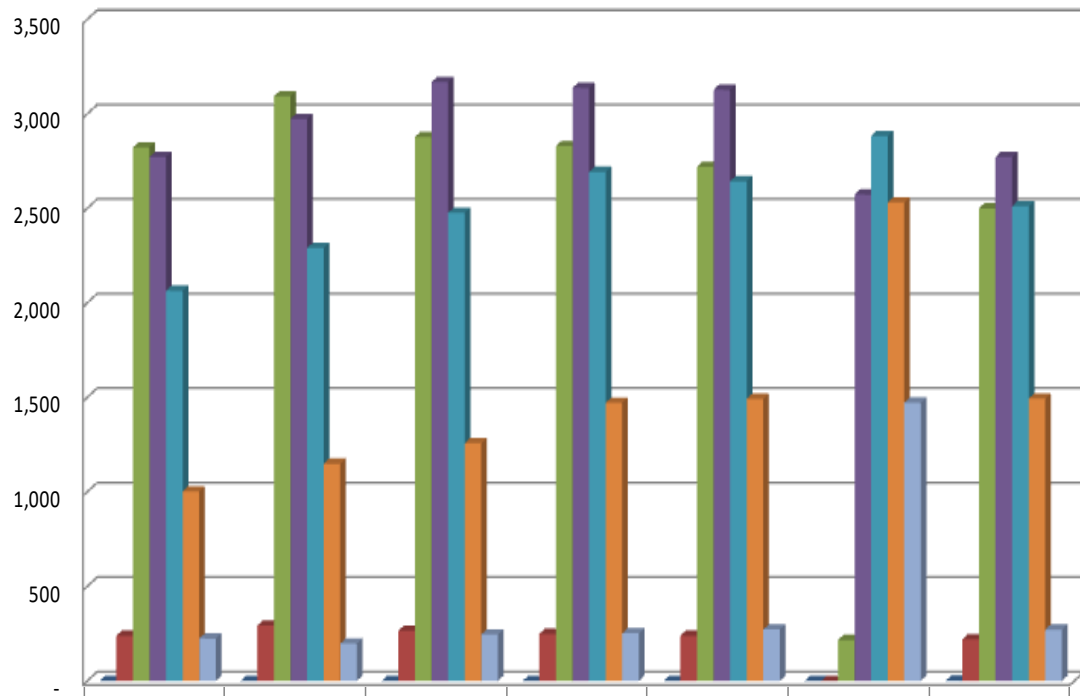
Naturaleza de la Lesión (1)	Total Número	Porcen- taje	Grupo de Edad						
			Menos de 15	15 a 19	20 a 29	30 a 39	40 a 49	50 a 59	60 y más
<b>TOTAL.....</b>	<b>9,768</b>	<b>100</b>	<b>1</b>	<b>220</b>	<b>2,500</b>	<b>2,772</b>	<b>2,511</b>	<b>1,493</b>	<b>271</b>
<i>Traumatismo superficial, múltiples y los no especificados.....</i>	<b>262</b>	2.7	-	-	69	64	85	38	6
<i>Traumatismo del corazón y órganos.....</i>	<b>8</b>	0.1	-	-	-	6	2	-	-
<i>Traumatismo del cuello y del tronco.....</i>	<b>183</b>	1.9	-	-	62	41	49	29	2
<i>Traumatismo del abdomen, de la región lumbosacra y de la pelvis.....</i>	<b>163</b>	1.7	-	-	26	57	58	16	6
<i>Traumatismo de vasos sanguíneos.....</i>	<b>19</b>	0.2	-	-	6	4	9	-	-
<i>Traumatismo de los nervios y de la médula espinal.....</i>	<b>59</b>	0.6	-	-	9	12	2	34	2
<i>Traumatismo de la cabeza y cara.....</i>	<b>302</b>	3.1	-	3	74	96	86	34	9
<i>Traumatismo de la muñeca y de la mano.....</i>	<b>447</b>	4.6	-	10	130	134	85	62	26
<i>Traumatismo del miembro superior.....</i>	<b>217</b>	2.2	-	-	79	52	55	24	7
<i>Traumatismo de la cadera y del muslo.....</i>	<b>34</b>	0.3	-	1	6	7	14	6	-
<i>Traumatismo del tobillo y del pie.....</i>	<b>296</b>	3.0	-	10	74	80	67	62	3
<i>Traumatismo del miembro inferior.....</i>	<b>293</b>	3.0	-	6	70	80	71	49	17
<i>Fractura de huesos del cráneo y de la cara.....</i>	<b>43</b>	0.4	-	-	2	19	13	7	2
<i>Fractura del cuello y del tronco.....</i>	<b>15</b>	0.2	-	-	2	-	7	4	2
<i>Fractura de la columna lumbar y de la pelvis.....</i>	<b>21</b>	0.2	-	9	5	-	4	2	1
<i>Fractura de la muñeca y de la mano.....</i>	<b>649</b>	6.6	-	13	174	194	147	115	6
<i>Fractura del miembro superior.....</i>	<b>212</b>	2.2	-	2	18	39	82	54	17
<i>Fractura del miembro inferior.....</i>	<b>472</b>	4.8	-	14	92	170	107	69	20
<i>Fracturas múltiples y las no especificadas.....</i>	<b>304</b>	3.1	-	24	89	69	93	29	-
<i>Herida de la cabeza, del cuello y del tronco.....</i>	<b>15</b>	0.2	-	-	4	4	2	5	-
<i>Herida del abdomen, de la región lumbosacra y de las plevis.....</i>	<b>15</b>	0.2	-	-	4	5	2	4	-
<i>Herida del miembro superior.....</i>	<b>194</b>	2.0	-	5	50	33	70	30	6
<i>Herida de la muñeca y de la mano.....</i>	<b>1,783</b>	18.3	1	59	507	508	424	242	42
<i>Herida del miembro inferior.....</i>	<b>256</b>	2.6	-	4	67	76	64	39	6
<i>Herida de la cadera y del muslo.....</i>	<b>13</b>	0.1	-	-	9	2	-	2	-
<i>Herida del tobillo y del pie.....</i>	<b>177</b>	1.8	-	7	44	54	44	22	6
<i>Heridas múltiples y las no especificadas.....</i>	<b>26</b>	0.3	-	-	-	8	16	2	-
<i>Luxación, esguince y torcedura de articula- ciones y de ligamentos.....</i>	<b>1,565</b>	16.0	-	16	418	490	415	207	19
<i>Contusión.....</i>	<b>935</b>	9.6	-	27	222	279	212	162	33
<i>Traumatismo por aplastamiento y amputación traumática.....</i>	<b>190</b>	1.9	-	3	40	34	68	39	6
<i>Efectos de cuerpos extraños que penetran por orificios naturales.....</i>	<b>184</b>	1.9	-	2	42	59	51	26	4
<i>Efectos tóxicos de sustancias de precedencia principalmente no medicinal.....</i>	<b>80</b>	0.8	-	2	15	20	29	12	2
<i>Otros efectos y los no especificados de causas extremas.....</i>	<b>74</b>	0.8	-	-	16	11	22	20	5
<i>Quemaduras.....</i>	<b>262</b>	2.7	-	3	75	65	56	47	16

(1) Según la "Clasificación Estadística Internacional de Enfermedades y Problemas Relacionados con la Salud" (Décima Revisión - CIE-10)

Fuente: Dirección Ejecutiva Nacional de Innovación y Transformación.



**SUBSIDIOS CONCEDIDOS POR ACCIDENTES DE TRABAJO, POR GRUPO DE EDAD:  
AÑOS 2010 - 2016**



	2010	2011	2012	2013	2014	2015	2016
■ Menos de 15	-	-	-	-	-	-	1
■ de 15 a 19	239	293	265	249	239	-	220
■ de 20 a 29	2,823	3,093	2,878	2,830	2,720	216	2,500
■ de 30 a 39	2,772	2,973	3,168	3,137	3,127	2,573	2,772
■ de 40 a 49	2,064	2,290	2,476	2,693	2,643	2,883	2,511
■ de 50 a 59	1,003	1,149	1,257	1,471	1,492	2,531	1,493
■ 60 y más	224	198	246	252	272	1,472	271

**CAJA DE SEGURO SOCIAL**  
**DIRECCIÓN DE PLANIFICACIÓN**  
**DEPARTAMENTO DE ESTADÍSTICA**

**Cuadro 43. SUBSIDIOS CONCEDIDOS POR ACCIDENTES DE TRABAJO**  
**POR DÍA DE LA SEMANA, SEGÚN PERIODO Y HORA: AÑO 2010**

Período y hora	Total	Porcentaje %	Día de la semana						
			Lunes	Martes	Miércoles	Jueves	Viernes	Sábado	Domingo
<b>TOTAL.....</b>	<b>9,125</b>	<b>100</b>	<b>1,689</b>	<b>1,590</b>	<b>1,584</b>	<b>1,425</b>	<b>1,428</b>	<b>1,023</b>	<b>386</b>
<b>Mañana.....</b>	<b>5,133</b>	<b>56</b>	<b>992</b>	<b>874</b>	<b>877</b>	<b>801</b>	<b>809</b>	<b>594</b>	<b>186</b>
12:01 - 12:59.....	30	0.33	4	7	3	2	5	6	3
1:00 - 1:59.....	76	0.83	8	15	12	14	9	11	7
2:00 - 2:59.....	70	0.77	8	13	13	9	14	5	8
3:00 - 3:59.....	68	0.75	12	7	14	10	4	14	7
4:00 - 4:59.....	59	0.65	9	10	6	11	7	10	6
5:00 - 5:59.....	102	1.12	15	13	25	13	11	16	9
6:00 - 6:59.....	197	2.16	33	39	36	25	36	20	8
7:00 - 7:59.....	550	6.03	122	82	97	73	87	69	20
8:00 - 8:59.....	821	9.00	167	153	140	132	113	92	24
9:00 - 9:59.....	995	10.90	189	193	159	164	147	115	28
10:00 - 10:59.....	1,042	11.42	200	171	187	170	159	116	39
11:00 - 12:00.....	1,123	12.31	225	171	185	178	217	120	27
<b>Tarde.....</b>	<b>3,992</b>	<b>44</b>	<b>697</b>	<b>716</b>	<b>707</b>	<b>624</b>	<b>619</b>	<b>429</b>	<b>200</b>
12:01 - 12:59.....	297	3.25	51	58	58	34	45	36	15
1:00 - 1:59.....	637	6.98	111	134	124	97	89	61	21
2:00 - 2:59.....	793	8.69	138	130	159	125	130	80	31
3:00 - 3:59.....	736	8.07	116	144	133	134	113	69	27
4:00 - 4:59.....	453	4.96	86	77	76	71	83	39	21
5:00 - 5:59.....	299	3.28	61	60	46	37	48	33	14
6:00 - 6:59.....	181	1.98	31	25	26	30	28	31	10
7:00 - 7:59.....	149	1.63	20	30	23	27	19	16	14
8:00 - 8:59.....	105	1.15	18	18	19	17	11	12	10
9:00 - 9:59.....	112	1.23	22	7	16	15	16	21	15
10:00 - 10:59.....	89	0.98	14	10	13	19	12	9	12
11:00 - 12:00.....	141	1.55	29	23	14	18	25	22	10

**Fuente:** Dirección Ejecutiva Nacional de Innovación y Transformación

**CAJA DE SEGURO SOCIAL**  
**DIRECCIÓN DE PLANIFICACIÓN**  
**DEPARTAMENTO DE ESTADÍSTICA**

**Cuadro 44. SUBSIDIOS CONCEDIDOS POR ACCIDENTES DE TRABAJO**  
**POR DÍA DE LA SEMANA, SEGÚN PERIODO Y HORA: AÑO 2011**

Período y hora	Total	Porcentaje %	Día de la semana						
			Lunes	Martes	Miércoles	Jueves	Viernes	Sábado	Domingo
<b>TOTAL.....</b>	<b>9,996</b>	<b>100</b>	<b>1,750</b>	<b>1,663</b>	<b>1,775</b>	<b>1,670</b>	<b>1,633</b>	<b>1,029</b>	<b>476</b>
<b>Mañana.....</b>	<b>5,641</b>	<b>56</b>	<b>1,003</b>	<b>903</b>	<b>990</b>	<b>948</b>	<b>929</b>	<b>634</b>	<b>234</b>
12:01 - 12:59.....	43	0.43	6	6	11	9	5	3	3
1:00 - 1:59.....	63	0.63	11	9	11	5	11	8	8
2:00 - 2:59.....	76	0.76	8	9	12	8	11	19	9
3:00 - 3:59.....	78	0.78	6	9	13	17	13	15	5
4:00 - 4:59.....	63	0.63	4	7	13	8	11	14	6
5:00 - 5:59.....	108	1.08	17	11	19	25	13	13	10
6:00 - 6:59.....	204	2.04	41	35	32	24	33	32	7
7:00 - 7:59.....	663	6.63	137	97	120	113	118	63	15
8:00 - 8:59.....	920	9.20	178	155	155	162	139	98	33
9:00 - 9:59.....	1,150	11.50	222	191	200	190	192	112	43
10:00 - 10:59.....	1,134	11.34	177	191	204	205	185	122	50
11:00 - 12:00.....	1,139	11.39	196	183	200	182	198	135	45
<b>Tarde.....</b>	<b>4,355</b>	<b>44</b>	<b>747</b>	<b>760</b>	<b>785</b>	<b>722</b>	<b>704</b>	<b>395</b>	<b>242</b>
12:01 - 12:59.....	323	3.23	46	58	57	49	56	37	20
1:00 - 1:59.....	592	5.92	110	96	107	99	102	51	27
2:00 - 2:59.....	873	8.73	162	166	167	141	133	73	31
3:00 - 3:59.....	795	7.95	147	139	146	126	152	53	32
4:00 - 4:59.....	546	5.46	86	101	101	93	85	45	35
5:00 - 5:59.....	309	3.09	53	46	56	57	46	31	20
6:00 - 6:59.....	192	1.92	23	29	35	35	26	24	20
7:00 - 7:59.....	159	1.59	21	26	26	31	21	21	13
8:00 - 8:59.....	145	1.45	30	28	13	27	17	16	14
9:00 - 9:59.....	134	1.34	24	23	23	23	19	13	9
10:00 - 10:59.....	103	1.03	15	17	19	13	20	8	11
11:00 - 12:00.....	184	1.84	30	31	35	28	27	23	10

**Fuente:** Dirección Ejecutiva Nacional de Innovación y Transformación.

**CAJA DE SEGURO SOCIAL**  
**DIRECCIÓN DE PLANIFICACIÓN**  
**DEPARTAMENTO DE ESTADÍSTICA**

**Cuadro 45. SUBSIDIOS CONCEDIDOS POR ACCIDENTES DE TRABAJO**  
**POR DÍA DE LA SEMANA, SEGÚN PERIODO Y HORA: AÑO 2012**

Período y hora	Total	Porcentaje %	Día de la semana						
			Lunes	Martes	Miércoles	Jueves	Viernes	Sábado	Domingo
<b>TOTAL.....</b>	<b>10,290</b>	<b>100</b>	<b>1,800</b>	<b>1,814</b>	<b>1,816</b>	<b>1,594</b>	<b>1,610</b>	<b>1,132</b>	<b>524</b>
<b>Mañana.....</b>	<b>5,776</b>	<b>56</b>	<b>1,041</b>	<b>1,046</b>	<b>1,038</b>	<b>867</b>	<b>861</b>	<b>667</b>	<b>256</b>
12:01 - 12:59.....	49	0.48	8	7	5	6	7	11	5
1:00 - 1:59.....	96	0.93	8	19	11	15	21	11	11
2:00 - 2:59.....	68	0.66	14	9	9	6	9	7	14
3:00 - 3:59.....	85	0.83	22	12	19	8	8	6	10
4:00 - 4:59.....	82	0.80	10	11	10	14	17	10	10
5:00 - 5:59.....	169	1.64	23	33	39	25	24	15	10
6:00 - 6:59.....	228	2.22	43	38	42	37	29	23	16
7:00 - 7:59.....	590	5.73	104	110	137	76	82	57	24
8:00 - 8:59.....	912	8.86	184	152	165	140	133	112	26
9:00 - 9:59.....	1,000	9.72	189	208	156	148	150	117	32
10:00 - 10:59.....	1,235	12.00	222	216	220	187	207	146	37
11:00 - 12:00.....	1,262	12.26	214	231	225	205	174	152	61
<b>Tarde.....</b>	<b>4,514</b>	<b>44</b>	<b>759</b>	<b>768</b>	<b>778</b>	<b>727</b>	<b>749</b>	<b>465</b>	<b>268</b>
12:01 - 12:59.....	330	3.21	44	52	52	76	55	31	20
1:00 - 1:59.....	707	6.87	147	119	123	101	106	81	30
2:00 - 2:59.....	882	8.57	153	162	144	159	150	87	27
3:00 - 3:59.....	725	7.05	129	118	140	112	110	68	48
4:00 - 4:59.....	531	5.16	76	107	83	94	101	51	19
5:00 - 5:59.....	353	3.43	64	58	55	52	62	30	32
6:00 - 6:59.....	216	2.10	43	29	37	32	35	21	19
7:00 - 7:59.....	169	1.64	23	24	30	22	34	17	19
8:00 - 8:59.....	156	1.52	21	17	31	24	24	21	18
9:00 - 9:59.....	143	1.39	23	24	24	13	23	25	11
10:00 - 10:59.....	124	1.21	14	23	30	11	23	14	9
11:00 - 12:00.....	178	1.73	22	35	29	31	26	19	16

**Fuente:** Dirección Ejecutiva Nacional de Innovación y Transformación.

**CAJA DE SEGURO SOCIAL**  
**DIRECCIÓN DE PLANIFICACIÓN**  
**DEPARTAMENTO DE ESTADÍSTICA**

**Cuadro 46. SUBSIDIOS CONCEDIDOS POR ACCIDENTES DE TRABAJO**  
**POR DÍA DE LA SEMANA, SEGÚN PERIODO Y HORA: AÑO 2013**

Período y hora	Total	Porcentaje %	Día de la semana						
			Lunes	Martes	Miércoles	Jueves	Viernes	Sábado	Domingo
<b>TOTAL.....</b>	<b>10,632</b>	<b>100</b>	<b>1,807</b>	<b>1,885</b>	<b>1,829</b>	<b>1,756</b>	<b>1,678</b>	<b>1,146</b>	<b>531</b>
<b>Mañana.....</b>	<b>5,751</b>	<b>54</b>	<b>937</b>	<b>1,038</b>	<b>993</b>	<b>945</b>	<b>933</b>	<b>675</b>	<b>230</b>
12:01 - 12:59.....	45	0.42	7	7	3	9	4	9	6
1:00 - 1:59.....	79	0.74	11	11	13	19	10	11	4
2:00 - 2:59.....	85	0.80	6	19	14	11	10	19	6
3:00 - 3:59.....	84	0.79	11	17	13	11	19	9	4
4:00 - 4:59.....	82	0.77	13	11	10	14	17	11	6
5:00 - 5:59.....	119	1.12	11	14	30	20	17	14	13
6:00 - 6:59.....	268	2.52	46	43	45	36	60	29	9
7:00 - 7:59.....	551	5.18	103	111	102	78	92	55	10
8:00 - 8:59.....	906	8.52	151	167	149	155	152	103	29
9:00 - 9:59.....	1,031	9.70	166	182	171	174	169	132	37
10:00 - 10:59.....	1,269	11.94	204	217	215	228	195	157	53
11:00 - 12:00.....	1,232	11.59	208	239	228	190	188	126	53
<b>Tarde.....</b>	<b>4,881</b>	<b>46</b>	<b>870</b>	<b>847</b>	<b>836</b>	<b>811</b>	<b>745</b>	<b>471</b>	<b>301</b>
12:01 - 12:59.....	289	2.72	60	52	56	40	39	30	12
1:00 - 1:59.....	729	6.86	145	112	120	140	109	60	43
2:00 - 2:59.....	972	9.14	172	166	182	165	160	88	39
3:00 - 3:59.....	852	8.01	132	190	151	147	120	73	39
4:00 - 4:59.....	550	5.17	94	95	94	91	94	46	36
5:00 - 5:59.....	380	3.57	69	66	58	65	59	39	24
6:00 - 6:59.....	210	1.98	49	37	27	29	26	23	19
7:00 - 7:59.....	239	2.25	40	37	50	27	39	22	24
8:00 - 8:59.....	197	1.85	24	27	29	40	30	30	17
9:00 - 9:59.....	147	1.38	17	29	17	14	23	24	23
10:00 - 10:59.....	120	1.13	20	12	20	16	20	19	13
11:00 - 12:00.....	196	1.84	48	24	32	37	26	17	12

**Fuente:** Dirección Ejecutiva Nacional de Innovación y Transformación.

**CAJA DE SEGURO SOCIAL**  
**DIRECCIÓN DE PLANIFICACIÓN**  
**DEPARTAMENTO DE ESTADÍSTICA**

**Cuadro 47. SUBSIDIOS CONCEDIDOS POR ACCIDENTES DE TRABAJO**  
**POR DÍA DE LA SEMANA, SEGÚN PERIODO Y HORA: AÑO 2014**

Período y hora	Total	Porcentaje %	Día de la semana						
			Lunes	Martes	Miércoles	Jueves	Viernes	Sábado	Domingo
<b>TOTAL.....</b>	<b>10,493</b>	<b>100</b>	<b>1,873</b>	<b>1,779</b>	<b>1,863</b>	<b>1,776</b>	<b>1,637</b>	<b>1,080</b>	<b>485</b>
<b>Mañana.....</b>	<b>5,909</b>	<b>56</b>	<b>1,056</b>	<b>1,000</b>	<b>1,063</b>	<b>942</b>	<b>918</b>	<b>684</b>	<b>246</b>
12:01 - 12:59.....	31	0.30	2	6	9	4	1	6	3
1:00 - 1:59.....	103	0.98	12	25	13	16	9	13	15
2:00 - 2:59.....	81	0.77	10	17	9	17	8	14	6
3:00 - 3:59.....	61	0.58	6	10	6	10	16	7	6
4:00 - 4:59.....	94	0.90	8	8	16	21	18	10	13
5:00 - 5:59.....	97	0.92	12	16	12	16	11	16	14
6:00 - 6:59.....	244	2.33	42	27	40	43	46	34	12
7:00 - 7:59.....	580	5.53	123	91	102	82	97	69	16
8:00 - 8:59.....	866	8.25	160	144	169	129	145	99	20
9:00 - 9:59.....	1,177	11.22	229	194	213	205	173	126	37
10:00 - 10:59.....	1,187	11.31	218	230	214	181	171	121	52
11:00 - 12:00.....	1,388	13.23	234	232	260	218	223	169	52
<b>Tarde.....</b>	<b>4,584</b>	<b>44</b>	<b>817</b>	<b>779</b>	<b>800</b>	<b>834</b>	<b>719</b>	<b>396</b>	<b>239</b>
12:01 - 12:59.....	314	2.99	39	50	65	65	45	33	17
1:00 - 1:59.....	695	6.62	120	137	119	105	119	66	29
2:00 - 2:59.....	977	9.31	202	187	182	155	142	71	38
3:00 - 3:59.....	810	7.72	152	131	137	179	126	62	23
4:00 - 4:59.....	552	5.26	108	88	105	95	85	38	33
5:00 - 5:59.....	328	3.13	51	56	57	63	57	32	12
6:00 - 6:59.....	221	2.11	30	23	41	44	30	23	30
7:00 - 7:59.....	176	1.68	18	29	18	39	29	23	20
8:00 - 8:59.....	156	1.49	29	18	21	36	26	18	8
9:00 - 9:59.....	143	1.36	27	22	22	21	30	12	9
10:00 - 10:59.....	93	0.89	20	15	21	9	8	6	14
11:00 - 12:00.....	119	1.13	21	23	12	23	22	12	6

**Fuente:** Dirección Ejecutiva Nacional de Innovación y Transformación.

**CAJA DE SEGURO SOCIAL**  
**DIRECCIÓN DE PLANIFICACIÓN**  
**DEPARTAMENTO DE ESTADÍSTICA**

**Cuadro 48. SUBSIDIOS CONCEDIDOS POR ACCIDENTES DE TRABAJO**  
**POR DÍA DE LA SEMANA, SEGÚN PERIODO Y HORA: AÑO 2015**

Período y hora	Total	Porcentaje %	Día de la semana						
			Lunes	Martes	Miércoles	Jueves	Viernes	Sábado	Domingo
<b>TOTAL.....</b>	<b>9,925</b>	<b>100</b>	<b>1,864</b>	<b>1,633</b>	<b>1,712</b>	<b>1,617</b>	<b>1,602</b>	<b>1,118</b>	<b>379</b>
<b>Mañana.....</b>	<b>5,581</b>	<b>56</b>	<b>1,044</b>	<b>979</b>	<b>940</b>	<b>889</b>	<b>866</b>	<b>677</b>	<b>186</b>
12:01 - 12:59.....	29	0.29	2	2	4	4	6	8	3
1:00 - 1:59.....	47	0.47	2	12	12	4	4	4	9
2:00 - 2:59.....	62	0.62	11	4	10	8	4	21	4
3:00 - 3:59.....	48	0.48	10	10	10	2	5	10	1
4:00 - 4:59.....	48	0.48	6	10	6	8	12	5	1
5:00 - 5:59.....	100	1.01	23	12	13	10	15	15	12
6:00 - 6:59.....	174	1.75	31	35	29	25	33	15	6
7:00 - 7:59.....	586	5.90	125	136	100	81	58	61	25
8:00 - 8:59.....	894	9.01	167	142	163	144	138	109	31
9:00 - 9:59.....	1,130	11.39	227	186	190	202	177	123	25
10:00 - 10:59.....	1,119	11.27	194	184	184	192	180	154	31
11:00 - 12:00.....	1,344	13.54	246	246	219	209	234	152	38
<b>Tarde.....</b>	<b>4,344</b>	<b>44</b>	<b>820</b>	<b>654</b>	<b>772</b>	<b>728</b>	<b>736</b>	<b>441</b>	<b>193</b>
12:01 - 12:59.....	382	3.85	67	54	65	63	81	42	10
1:00 - 1:59.....	733	7.39	136	113	117	138	125	59	45
2:00 - 2:59.....	868	8.75	140	150	152	184	152	65	25
3:00 - 3:59.....	716	7.21	140	102	131	119	125	79	20
4:00 - 4:59.....	509	5.13	106	86	98	75	73	58	13
5:00 - 5:59.....	311	3.13	88	48	56	46	38	19	16
6:00 - 6:59.....	220	2.22	38	28	37	19	44	37	17
7:00 - 7:59.....	144	1.45	31	17	29	19	19	16	13
8:00 - 8:59.....	136	1.37	29	11	27	15	29	15	10
9:00 - 9:59.....	126	1.27	13	21	19	25	21	15	12
10:00 - 10:59.....	93	0.94	19	12	8	19	12	19	4
11:00 - 12:00.....	106	1.07	13	12	33	6	17	17	8

**Fuente:** Dirección Ejecutiva Nacional de Innovación y Transformación

**CAJA DE SEGURO SOCIAL  
DIRECCIÓN DE PLANIFICACIÓN  
DEPARTAMENTO DE ESTADÍSTICA**

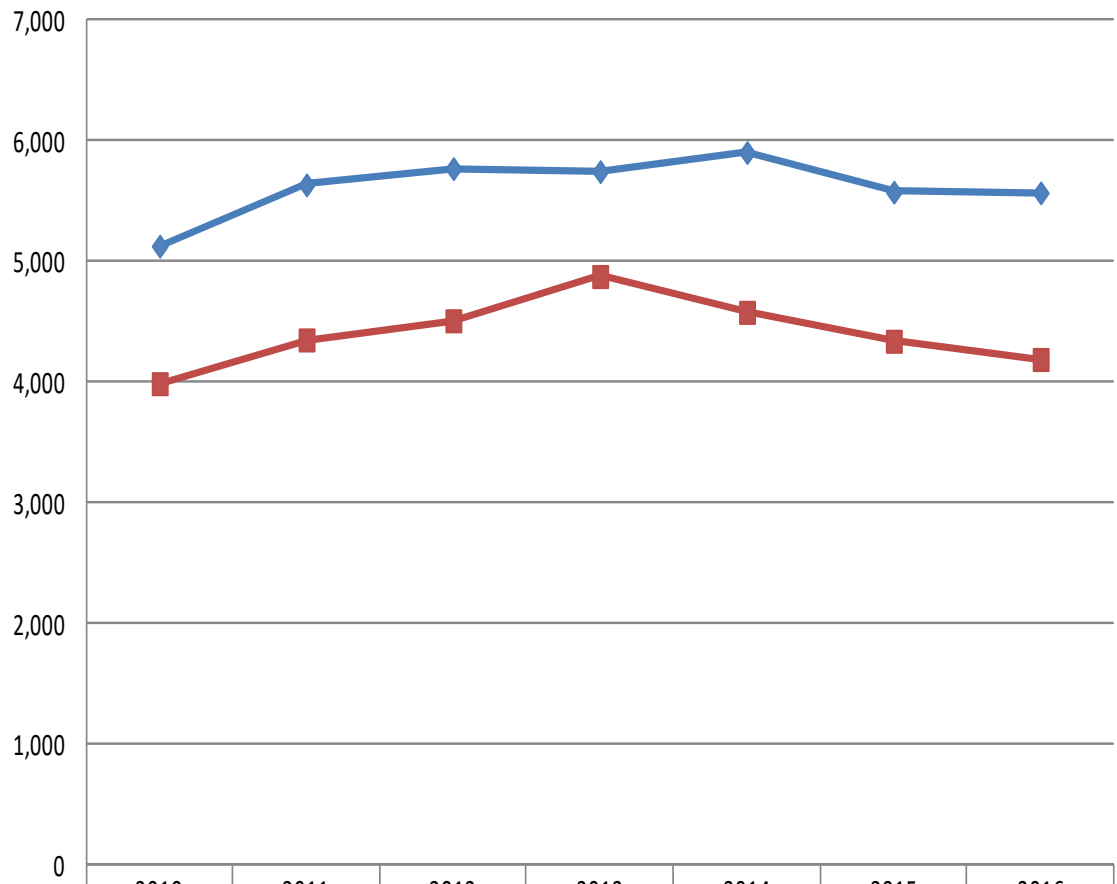
**Cuadro 49. SUBSIDIOS CONCEDIDOS POR ACCIDENTES DE TRABAJO  
POR DÍA DE LA SEMANA, SEGÚN PERIODO Y HORA: AÑO 2016**

Período y hora	Total	Porcen- taje %	Día de la semana						
			Lunes	Martes	Miércoles	Jueves	Viernes	Sábado	Domingo
<b>TOTAL.....</b>	<b>9,768</b>	<b>100</b>	<b>1,791</b>	<b>1,650</b>	<b>1,768</b>	<b>1,561</b>	<b>1,560</b>	<b>1,059</b>	<b>379</b>
<b>Mañana.....</b>	<b>5,575</b>	<b>57</b>	<b>1,009</b>	<b>906</b>	<b>978</b>	<b>914</b>	<b>932</b>	<b>664</b>	<b>172</b>
12:01 - 12:59.....	26	0.27	2	2	2	4	2	9	5
1:00 - 1:59.....	53	0.54	13	4	2	4	16	12	2
2:00 - 2:59.....	60	0.61	6	15	6	11	16	6	-
3:00 - 3:59.....	46	0.47	11	6	2	12	4	2	9
4:00 - 4:59.....	56	0.57	11	14	8	4	13	6	-
5:00 - 5:59.....	83	0.85	15	16	13	17	8	8	6
6:00 - 6:59.....	167	1.71	36	17	40	15	34	19	6
7:00 - 7:59.....	571	5.85	101	88	84	120	105	66	7
8:00 - 8:59.....	1,001	10.25	220	156	157	147	164	126	31
9:00 - 9:59.....	1,051	10.76	181	188	181	205	148	125	23
10:00 - 10:59.....	1,199	12.27	221	199	218	175	209	135	42
11:00 - 12:00.....	1,262	12.92	192	201	265	200	213	150	41
<b>Tarde.....</b>	<b>4,193</b>	<b>43</b>	<b>782</b>	<b>744</b>	<b>790</b>	<b>647</b>	<b>628</b>	<b>395</b>	<b>207</b>
12:01 - 12:59.....	319	3.27	53	63	79	52	43	23	6
1:00 - 1:59.....	681	6.97	128	136	153	105	65	57	37
2:00 - 2:59.....	902	9.23	178	154	158	162	141	77	32
3:00 - 3:59.....	787	8.06	124	165	154	125	129	54	36
4:00 - 4:59.....	494	5.06	107	99	79	63	83	47	16
5:00 - 5:59.....	346	3.54	71	44	66	51	45	47	22
6:00 - 6:59.....	217	2.22	52	23	38	38	21	19	26
7:00 - 7:59.....	134	1.37	15	15	21	8	27	33	15
8:00 - 8:59.....	95	0.97	20	6	2	15	33	8	11
9:00 - 9:59.....	68	0.70	9	16	15	9	11	4	4
10:00 - 10:59.....	100	1.02	19	17	6	13	28	15	2
11:00 - 12:00.....	50	0.51	6	6	19	6	2	11	-

**Fuente:** Dirección Ejecutiva Nacional de Innovación y Transformación



## SUBSIDIOS CONCEDIDOS POR ACCIDENTES DE TRABAJO SEGÚN PERIODO: AÑOS 2014 - 2016



	2010	2011	2012	2013	2014	2015	2016
◆ Mañana	5,133	5,641	5,776	5,751	5,909	5,581	5,575
■ Tarde	3,992	4,355	4,514	4,881	4,584	4,344	4,193

**CAJA DE SEGURO SOCIAL**  
**DIRECCIÓN NACIONAL DE PLANIFICACIÓN**  
**DEPARTAMENTO DE ESTADÍSTICA**

**Cuadro 50. SUBSIDIOS CONCEDIDOS POR ACCIDENTES DE TRABAJO**  
**POR ACTIVIDAD ECONOMICA, SEGÚN PROVINCIA Y DISTRITO: AÑO 2010**

Provincia y Distrito	Total	Actividad económica							
		Agricultura, silvicultura, caza y pesca	Explotación de minas y canteras	Industrias manufactureras	Construcción	Electricidad, gas, agua y servicios sanitarios	Comercio	Transporte, almacenamiento y comunicaciones	Servicios
<b>TOTAL.....</b>	<b>9,125</b>	<b>1,356</b>	<b>28</b>	<b>1,571</b>	<b>1,718</b>	<b>81</b>	<b>1,866</b>	<b>483</b>	<b>2,022</b>
<b>Bocas del Toro.....</b>	<b>866</b>	<b>711</b>	<b>-</b>	<b>7</b>	<b>44</b>	<b>2</b>	<b>30</b>	<b>15</b>	<b>57</b>
Bocas del Toro.....	3	-	-	-	3	-	-	-	-
Changuinola.....	862	711	-	7	40	2	30	15	57
Chiriquí grande.....	1	-	-	-	1	-	-	-	-
<b>Coclé.....</b>	<b>667</b>	<b>77</b>	<b>18</b>	<b>403</b>	<b>20</b>	<b>8</b>	<b>43</b>	<b>7</b>	<b>91</b>
Aguadulce.....	348	29	-	232	14	5	30	3	35
Antón.....	45	8	-	2	4	-	-	1	30
La Pintada.....	106	11	11	80	-	1	-	-	3
Natá.....	114	27	-	78	1	1	4	-	3
Olá.....	8	1	-	4	-	-	1	1	1
Penonomé.....	46	1	7	7	1	1	8	2	19
<b>Colón.....</b>	<b>417</b>	<b>1</b>	<b>2</b>	<b>16</b>	<b>31</b>	<b>3</b>	<b>131</b>	<b>152</b>	<b>81</b>
Colón.....	414	1	1	15	31	3	130	152	81
Donoso.....	1	-	-	1	-	-	-	-	-
Portobelo.....	2	-	1	-	-	-	1	-	-
<b>Chiriquí.....</b>	<b>993</b>	<b>252</b>	<b>2</b>	<b>116</b>	<b>219</b>	<b>19</b>	<b>144</b>	<b>32</b>	<b>209</b>
Alanje.....	98	54	-	27	-	-	1	4	12
Barú.....	145	107	-	10	4	-	8	3	13
Boquerón.....	28	2	-	2	11	-	8	2	3
Boquete.....	36	17	-	1	4	1	1	1	11
Bugaba.....	50	10	-	8	9	-	15	2	6
David.....	384	18	1	64	49	18	109	19	106
Dolega.....	48	35	-	3	3	-	-	-	7
Gualaca.....	50	-	-	-	2	-	-	-	48
Remedios.....	7	4	-	1	1	-	-	1	-
Renacimiento.....	136	-	-	-	134	-	-	-	2
San Félix.....	2	2	-	-	-	-	-	-	-
San Lorenzo.....	5	3	-	-	-	-	2	-	-
Tole.....	4	-	1	-	2	-	-	-	1
<b>Darién.....</b>	<b>2</b>	<b>-</b>	<b>-</b>	<b>-</b>	<b>-</b>	<b>-</b>	<b>-</b>	<b>-</b>	<b>2</b>
Chepigana.....	2	-	-	-	-	-	-	-	2
Pinogana.....	-	-	-	-	-	-	-	-	-

Fuente: Dirección Ejecutiva Nacional de Innovación y Transformación.

**CAJA DE SEGURO SOCIAL**  
**DIRECCIÓN NACIONAL DE PLANIFICACIÓN**  
**DEPARTAMENTO DE ESTADÍSTICA**

**Cuadro 50-1. SUBSIDIOS CONCEDIDOS POR ACCIDENTES DE TRABAJO**  
**POR ACTIVIDAD ECONOMICA, SEGUN PROVINCIA Y DISTRITO: AÑO 2010 (conclusión)**

Provincia y Distrito	Total	Actividad económica							
		Agricultura, silvicultura, caza y pesca	Explotación de minas y canteras	Industrias manufactureras	Construcción	Electricidad, gas, agua y servicios sanitarios	Comercio	Transporte, almacenamiento y comunicaciones	Servicios
<b>Herrera.....</b>	<b>271</b>	<b>25</b>	<b>1</b>	<b>66</b>	<b>32</b>	<b>4</b>	<b>58</b>	<b>5</b>	<b>80</b>
Chitré.....	184	6	-	25	28	4	56	4	61
Los Pozos.....	1	-	-	-	-	-	-	-	1
Ocú.....	2	-	-	-	-	-	1	-	1
Parita.....	20	12	-	3	1	-	-	-	4
Pesé.....	36	6	1	13	3	-	-	-	13
Santa María.....	28	1	-	25	-	-	1	1	-
<b>Los Santos.....</b>	<b>93</b>	<b>9</b>	<b>-</b>	<b>16</b>	<b>17</b>	<b>-</b>	<b>9</b>	<b>29</b>	<b>13</b>
Guararé.....	5	-	-	-	3	-	-	-	2
Las Tablas.....	48	4	-	4	2	-	5	27	6
Los Santos.....	27	3	-	11	3	-	3	2	5
Pedasí.....	11	-	-	1	9	-	1	-	-
Tonosí.....	2	2	-	-	-	-	-	-	-
<b>Panamá.....</b>	<b>5,357</b>	<b>232</b>	<b>5</b>	<b>740</b>	<b>1,329</b>	<b>42</b>	<b>1,365</b>	<b>227</b>	<b>1,417</b>
Arraiján.....	116	18	3	17	32	1	30	3	12
Balboa.....	2	-	-	-	-	-	-	-	2
Capira.....	6	1	-	3	1	-	-	-	1
Chame.....	13	-	-	1	4	-	4	-	4
Chepo.....	25	3	-	16	1	1	3	-	1
La Chorrera.....	112	14	-	18	18	5	24	3	30
Panamá.....	4,798	165	2	630	1,235	32	1,239	212	1,283
San Carlos.....	6	1	-	-	-	-	-	-	5
San Miguelito.....	279	30	-	55	38	3	65	9	79
<b>Veraguas.....</b>	<b>459</b>	<b>49</b>	<b>-</b>	<b>207</b>	<b>26</b>	<b>3</b>	<b>86</b>	<b>16</b>	<b>72</b>
Atalaya.....	1	-	-	-	-	-	-	-	1
Las Palmas.....	1	1	-	-	-	-	-	-	-
San Francisco.....	12	11	-	1	-	-	-	-	-
Santiago.....	419	35	-	185	26	3	85	16	69
Soná.....	26	2	-	21	-	-	1	-	2

Fuente: Dirección Ejecutiva Nacional de Innoación y Transformación.

**CAJA DE SEGURO SOCIAL**  
**DIRECCIÓN NACIONAL DE PLANIFICACIÓN**  
**DEPARTAMENTO DE ESTADÍSTICA**

**Cuadro 51. SUBSIDIOS CONCEDIDOS POR ACCIDENTES DE TRABAJO**  
**POR ACTIVIDAD ECONOMICA, SEGUN PROVINCIA Y DISTRITO: AÑO 2011**

Provincia y Distrito	Total	Actividad económica							
		Agricultura, silvicultura, caza y pesca	Explotación de minas y canteras	Industrias manufactureras	Construcción	Electricidad, gas, agua y servicios sanitarios	Comercio	Transporte, almacenamiento y comunicaciones	Servicios
<b>TOTAL.....</b>	<b>9,996</b>	<b>1,212</b>	<b>36</b>	<b>1,808</b>	<b>1,883</b>	<b>109</b>	<b>2,043</b>	<b>604</b>	<b>2,301</b>
<b>Bocas del Toro.....</b>	<b>751</b>	<b>582</b>	<b>-</b>	<b>11</b>	<b>52</b>	<b>-</b>	<b>40</b>	<b>9</b>	<b>57</b>
Bocas del Toro.....	1	1	-	-	-	-	-	-	-
Changuinola.....	749	580	-	11	52	-	40	9	57
Chiriquí Grande.....	1	1	-	-	-	-	-	-	-
<b>Coclé.....</b>	<b>613</b>	<b>63</b>	<b>20</b>	<b>413</b>	<b>15</b>	<b>4</b>	<b>24</b>	<b>6</b>	<b>68</b>
Aguadulce.....	306	30	-	226	11	2	16	4	17
Antón.....	51	2	1	2	3	-	1	-	42
La Pintada.....	22	3	17	1	-	-	-	-	1
Natá.....	206	24	-	181	-	-	1	-	-
Olá.....	-	-	-	-	-	-	-	-	-
Penonomé.....	28	4	2	3	1	2	6	2	8
<b>Colón.....</b>	<b>460</b>	<b>-</b>	<b>3</b>	<b>21</b>	<b>68</b>	<b>10</b>	<b>126</b>	<b>145</b>	<b>87</b>
Colón.....	456	-	-	20	68	10	126	145	87
Donoso.....	3	-	3	-	-	-	-	-	-
Portobelo.....	1	-	-	1	-	-	-	-	-
<b>Chiriquí.....</b>	<b>961</b>	<b>230</b>	<b>2</b>	<b>153</b>	<b>245</b>	<b>17</b>	<b>128</b>	<b>31</b>	<b>155</b>
Alanje.....	87	40	1	32	1	-	3	2	8
Barú.....	149	100	-	21	1	1	11	3	12
Boquerón.....	9	-	-	2	6	-	1	-	-
Boquete.....	75	33	-	-	24	-	6	-	12
Bugaba.....	43	7	1	6	16	-	11	-	2
David.....	458	21	-	86	102	16	91	25	117
Dolega.....	36	24	-	4	3	-	2	-	3
Gualaca.....	5	1	-	-	3	-	1	-	-
Remedios.....	5	2	-	2	-	-	-	1	-
Renacimiento.....	88	-	-	-	88	-	-	-	-
San Félix.....	-	-	-	-	-	-	-	-	-
San Lorenzo.....	6	2	-	-	1	-	2	-	1
<b>Darién.....</b>	<b>1</b>	<b>-</b>	<b>-</b>	<b>-</b>	<b>1</b>	<b>-</b>	<b>-</b>	<b>-</b>	<b>-</b>
Chepigana.....	1	-	-	-	1	-	-	-	-
Pinogana.....	-	-	-	-	-	-	-	-	-

Fuente: Dirección Ejecutiva Nacional de Innovación y Transformación

**CAJA DE SEGURO SOCIAL**  
**DIRECCIÓN NACIONAL DE PLANIFICACIÓN**  
**DEPARTAMENTO DE ESTADÍSTICA**

**Cuadro 51-1. SUBSIDIOS CONCEDIDOS POR ACCIDENTES DE TRABAJO**  
**POR ACTIVIDAD ECONOMICA, SEGUN PROVINCIA Y DISTRITO: AÑO 2011 (conclusión)**

Provincia y Distrito	Total	Actividad económica							
		Agricultura, silvicultura, caza y pesca	Explotación de minas y canteras	Industrias manufactureras	Construcción	Electricidad, gas, agua y servicios sanitarios	Comercio	Transporte, almacenamiento y comunicaciones	Servicios
<b>Herrera</b> .....	<b>263</b>	<b>36</b>	<b>-</b>	<b>84</b>	<b>26</b>	<b>1</b>	<b>65</b>	<b>7</b>	<b>44</b>
Chitré.....	177	24	-	30	21	1	62	6	33
Ocú.....	2	1	-	-	1	-	-	-	-
Parita.....	8	5	-	1	2	-	-	-	-
Pesé.....	37	6	-	18	2	-	-	-	11
Santa María.....	39	-	-	35	-	-	3	1	-
<b>Los Santos</b> .....	<b>121</b>	<b>12</b>	<b>1</b>	<b>20</b>	<b>8</b>	<b>4</b>	<b>18</b>	<b>49</b>	<b>9</b>
Guararé.....	3	-	-	-	1	-	-	1	1
Las Tablas.....	76	9	-	8	2	3	6	47	1
Los Santos.....	25	-	-	10	3	1	6	-	5
Macaracas.....	-	-	-	-	-	-	-	-	-
Pedasí.....	13	-	-	2	2	-	6	1	2
Pocri.....	1	1	-	-	-	-	-	-	-
Tonosí.....	3	2	1	-	-	-	-	-	-
<b>Panamá</b> .....	<b>6,352</b>	<b>238</b>	<b>8</b>	<b>881</b>	<b>1,415</b>	<b>68</b>	<b>1,581</b>	<b>351</b>	<b>1,810</b>
Arraiján.....	114	9	1	30	35	1	25	3	10
Balboa.....	22	2	-	-	16	-	-	2	2
Capira.....	12	4	-	1	1	1	4	-	1
Chame.....	14	-	1	2	4	-	5	-	2
Chepo.....	37	3	-	27	3	-	3	-	1
La Chorrera.....	179	13	3	43	33	13	37	4	33
Panamá.....	5,872	197	3	760	1,303	50	1,476	339	1,744
San Carlos.....	14	2	-	2	5	-	1	-	4
San Miguelito.....	88	8	-	16	15	3	30	3	13
<b>Veraguas</b> .....	<b>474</b>	<b>51</b>	<b>2</b>	<b>225</b>	<b>53</b>	<b>5</b>	<b>61</b>	<b>6</b>	<b>71</b>
Atalaya.....	1	1	-	-	-	-	-	-	-
La Mesa.....	1	-	-	-	-	-	-	-	1
Santa Fe.....	4	1	-	-	-	1	-	-	2
Santiago.....	438	41	2	213	47	4	61	6	64
Soná.....	27	6	-	12	5	-	-	-	4
Mariato.....	3	2	-	-	1	-	-	-	-

Fuente: Dirección Ejecutiva Nacional de Innovación y Transformación

**CAJA DE SEGURO SOCIAL**  
**DIRECCIÓN NACIONAL DE PLANIFICACIÓN**  
**DEPARTAMENTO DE ESTADÍSTICA**

**Cuadro 52. SUBSIDIOS CONCEDIDOS POR ACCIDENTES DE TRABAJO**  
**POR ACTIVIDAD ECONOMICA, SEGUN PROVINCIA Y DISTRITO: AÑO 2012**

Provincia y Distrito	Total	Actividad económica							
		Agricultura, silvicultura, caza y pesca	Explotación de minas y canteras	Industrias manufactureras	Construcción	Electricidad, gas, agua y servicios sanitarios	Comercio	Transporte, almacenamiento y comunicaciones	Servicios
<b>TOTAL.....</b>	<b>10,290</b>	<b>1,040</b>	<b>36</b>	<b>1,358</b>	<b>2,698</b>	<b>123</b>	<b>2,249</b>	<b>597</b>	<b>2,189</b>
<b>Bocas del Toro.....</b>	<b>972</b>	<b>520</b>	<b>-</b>	<b>13</b>	<b>108</b>	<b>1</b>	<b>116</b>	<b>24</b>	<b>190</b>
Bocas del Toro.....	5	-	-	-	-	-	-	-	5
Changuinola.....	965	520	-	13	108	1	116	24	183
Chiriqui Grande.....	2	-	-	-	-	-	-	-	2
<b>Coclé.....</b>	<b>678</b>	<b>54</b>	<b>15</b>	<b>333</b>	<b>114</b>	<b>20</b>	<b>52</b>	<b>4</b>	<b>86</b>
Aguadulce.....	329	26	5	216	21	4	21	-	36
Antón.....	21	4	-	-	5	-	-	-	12
La Pintada.....	50	4	5	6	24	5	-	-	6
Natá.....	201	18	-	103	30	5	21	-	24
Olá.....	10	-	-	3	3	-	-	4	-
Penonomé.....	67	2	5	5	31	6	10	-	8
<b>Colón.....</b>	<b>580</b>	<b>1</b>	<b>-</b>	<b>11</b>	<b>194</b>	<b>2</b>	<b>155</b>	<b>148</b>	<b>69</b>
Colón.....	569	1	-	11	184	2	154	148	69
Donoso.....	1	-	-	-	-	-	1	-	-
Portobelo.....	-	-	-	-	-	-	-	-	-
Santa Isabel.....	10	-	-	-	10	-	-	-	-
<b>Chiriquí.....</b>	<b>892</b>	<b>174</b>	<b>5</b>	<b>105</b>	<b>285</b>	<b>46</b>	<b>178</b>	<b>15</b>	<b>84</b>
Alanje.....	58	21	-	9	6	-	13	-	9
Barú.....	187	113	-	14	22	8	7	7	16
Boquerón.....	20	-	-	4	12	-	4	-	-
Boquete.....	58	10	-	6	30	-	9	-	3
Bugaba.....	52	10	-	4	25	-	10	3	-
David.....	412	8	5	59	116	33	135	5	51
Dolega.....	17	2	-	5	3	5	-	-	2
Gualaca.....	9	-	-	-	6	-	-	-	3
Remedios.....	7	3	-	4	-	-	-	-	-
Renacimiento.....	65	4	-	-	61	-	-	-	-
San Lorenzo.....	3	3	-	-	-	-	-	-	-
Tole.....	4	-	-	-	4	-	-	-	-
<b>Darién.....</b>	<b>-</b>	<b>-</b>	<b>-</b>	<b>-</b>	<b>-</b>	<b>-</b>	<b>-</b>	<b>-</b>	<b>-</b>
Chepigana.....	-	-	-	-	-	-	-	-	-
Pinogana.....	-	-	-	-	-	-	-	-	-

Fuente: Dirección Ejecutiva Nacional de Innovación y Transformación

**CAJA DE SEGURO SOCIAL**  
**DIRECCIÓN NACIONAL DE PLANIFICACIÓN**  
**DEPARTAMENTO DE ESTADÍSTICA**

**Cuadro 52-1. SUBSIDIOS CONCEDIDOS POR ACCIDENTES DE TRABAJO**  
**POR ACTIVIDAD ECONÓMICA, SEGUN PROVINCIA Y DISTRITO: AÑO 2012 (conclusión)**

Provincia y Distrito	Total	Actividad económica							
		Agricultura, silvicultura, caza y pesca	Explotación de minas y canteras	Industrias manufactureras	Construcción	Electricidad, gas, agua y servicios sanitarios	Comercio	Transporte, almacenamiento y comunicaciones	Servicios
<b>Herrera.....</b>	<b>254</b>	<b>43</b>	<b>1</b>	<b>72</b>	<b>50</b>	<b>3</b>	<b>42</b>	<b>6</b>	<b>37</b>
Chitré.....	161	20	1	26	35	3	40	5	31
Los Pozos.....	3	1	-	-	-	-	-	-	2
Ocú.....	3	3	-	-	-	-	-	-	-
Parita.....	33	11	-	17	-	-	1	-	4
Pesé.....	5	3	-	1	-	-	-	1	-
Santa María.....	49	5	-	28	15	-	1	-	-
<b>Los Santos.....</b>	<b>153</b>	<b>29</b>	<b>1</b>	<b>15</b>	<b>17</b>	<b>3</b>	<b>17</b>	<b>47</b>	<b>24</b>
Guararé.....	6	1	-	3	1	-	-	1	-
Las Tablas.....	92	14	-	3	2	3	10	45	15
Los Santos.....	5	-	-	-	3	-	-	1	1
Macaracas.....	2	-	-	-	-	-	-	-	2
Pedasi.....	34	5	1	8	10	-	5	-	5
Pocri.....	5	4	-	-	-	-	-	-	1
Tonosí.....	9	5	-	1	1	-	2	-	-
<b>Panamá.....</b>	<b>6,097</b>	<b>159</b>	<b>13</b>	<b>559</b>	<b>1,845</b>	<b>41</b>	<b>1,524</b>	<b>328</b>	<b>1,628</b>
Arraiján.....	213	5	4	18	82	6	73	3	22
Capira.....	8	-	-	-	2	1	2	-	3
Chame.....	7	1	-	1	4	-	-	-	1
Chepo.....	28	3	-	15	2	-	5	1	2
La Chorrera.....	239	5	4	36	71	10	79	2	32
Panamá.....	5,449	141	4	480	1,644	20	1,298	319	1,543
San Carlos.....	7	1	1	-	-	-	1	1	3
San Miguelito.....	145	3	-	9	40	4	65	2	22
Taboga.....	1	-	-	-	-	-	1	-	-
<b>Veraguas.....</b>	<b>664</b>	<b>60</b>	<b>1</b>	<b>250</b>	<b>85</b>	<b>7</b>	<b>165</b>	<b>25</b>	<b>71</b>
Atalaya.....	1	-	-	1	-	-	-	-	-
Calobre.....	1	-	-	-	1	-	-	-	-
La Mesa.....	1	1	-	-	-	-	-	-	-
Las Palmas.....	7	1	-	4	-	-	-	-	2
San Francisco.....	9	-	-	1	-	-	6	2	-
Santa Fe.....	7	-	-	-	-	-	4	1	2
Santiago.....	587	45	1	229	72	7	150	21	62
Soná.....	50	13	-	15	12	-	5	1	4
Mariato.....	1	-	-	-	-	-	-	-	1

Fuente: Dirección Ejecutiva Nacional de Innovación y Transformación

**CAJA DE SEGURO SOCIAL**  
**DIRECCIÓN NACIONAL DE PLANIFICACIÓN**  
**DEPARTAMENTO DE ESTADÍSTICA**

**Cuadro 53. SUBSIDIOS CONCEDIDOS POR ACCIDENTES DE TRABAJO**  
**POR ACTIVIDAD ECONOMICA, SEGUN PROVINCIA Y DISTRITO: AÑO 2013**

Provincia y Distrito	Total	Actividad económica							
		Agricultura, silvicultura, caza y pesca	Explotación de minas y canteras	Industrias manufactureras	Construcción	Electricidad, gas, agua y servicios sanitarios	Comercio	Transporte, almacenamiento y comunicaciones	Servicios
<b>TOTAL.....</b>	<b>10,632</b>	<b>1,372</b>	<b>37</b>	<b>1,580</b>	<b>2,606</b>	<b>159</b>	<b>2,134</b>	<b>685</b>	<b>2,059</b>
<b>Bocas del Toro.....</b>	<b>878</b>	<b>643</b>	<b>-</b>	<b>7</b>	<b>87</b>	<b>1</b>	<b>50</b>	<b>16</b>	<b>74</b>
Bocas del Toro.....	3	-	-	-	-	-	-	-	3
Changuinola.....	874	643	-	7	86	1	50	16	71
Chiriquí Grande.....	1	-	-	-	1	-	-	-	-
<b>Coclé.....</b>	<b>704</b>	<b>127</b>	<b>-</b>	<b>297</b>	<b>55</b>	<b>3</b>	<b>34</b>	<b>13</b>	<b>175</b>
Aguadulce.....	383	42	-	160	20	2	33	6	120
Antón.....	8	1	-	1	1	-	-	-	5
La Pintada.....	15	1	-	12	1	-	-	-	1
Natá.....	264	83	-	120	13	1	1	6	40
Olá.....	2	-	-	-	-	-	-	1	1
Penonomé.....	32	-	-	4	20	-	-	-	8
<b>Colón.....</b>	<b>661</b>	<b>2</b>	<b>-</b>	<b>22</b>	<b>180</b>	<b>1</b>	<b>115</b>	<b>190</b>	<b>151</b>
Colón.....	656	1	-	22	180	1	115	190	147
Donoso.....	1	1	-	-	-	-	-	-	-
Portobelo.....	4	-	-	-	-	-	-	-	4
<b>Chiriquí.....</b>	<b>688</b>	<b>195</b>	<b>3</b>	<b>61</b>	<b>220</b>	<b>37</b>	<b>92</b>	<b>8</b>	<b>72</b>
Alanje.....	45	33	-	3	3	-	3	-	3
Barú.....	182	124	-	12	17	4	4	3	18
Boquerón.....	23	-	-	4	19	-	-	-	-
Boquete.....	51	12	-	1	31	-	1	-	6
Bugaba.....	44	11	-	1	25	-	4	-	3
David.....	309	13	3	39	97	33	80	5	39
Dolega.....	1	-	-	1	-	-	-	-	-
Gualaca.....	6	-	-	-	3	-	-	-	3
Remedios.....	25	1	-	-	24	-	-	-	-
San Lorenzo.....	1	1	-	-	-	-	-	-	-
Tole.....	1	-	-	-	1	-	-	-	-
<b>Darién.....</b>	<b>-</b>	<b>-</b>	<b>-</b>	<b>-</b>	<b>-</b>	<b>-</b>	<b>-</b>	<b>-</b>	<b>-</b>
Chepigana.....	-	-	-	-	-	-	-	-	-
Pinogana.....	-	-	-	-	-	-	-	-	-

Fuente: Dirección Ejecutiva Nacional de Innovación y Transformación



**CAJA DE SEGURO SOCIAL**  
**DIRECCIÓN NACIONAL DE PLANIFICACIÓN**  
**DEPARTAMENTO DE ESTADÍSTICA**

*Cuadro 53-1. SUBSIDIOS CONCEDIDOS POR ACCIDENTES DE TRABAJO  
POR ACTIVIDAD ECONOMICA, SEGUN PROVINCIA Y DISTRITO: AÑO 2013 (conclusión)*

Provincia y Distrito	Total	Actividad económica							
		Agricultura, silvicultura, caza y pesca	Explotación de minas y canteras	Industrias manufactureras	Construcción	Electricidad, gas, agua y servicios sanitarios	Comercio	Transporte, almacenamiento y comunicaciones	Servicios
<b>Herrera.....</b>	<b>439</b>	<b>33</b>	<b>5</b>	<b>112</b>	<b>96</b>	<b>-</b>	<b>60</b>	<b>6</b>	<b>127</b>
Chitré.....	287	17	5	50	76	-	49	6	84
Las Minas.....	1	-	-	1	-	-	-	-	-
Parita.....	47	11	-	18	-	-	5	-	13
Pesé.....	104	5	-	43	20	-	6	-	30
<b>Los Santos.....</b>	<b>183</b>	<b>23</b>	<b>1</b>	<b>20</b>	<b>28</b>	<b>3</b>	<b>24</b>	<b>55</b>	<b>28</b>
Guararé.....	17	4	-	8	1	-	1	-	3
Las Tablas.....	95	11	-	1	4	3	8	55	13
Los Santos.....	13	-	-	-	8	-	1	-	4
Macaracas.....	2	-	-	1	-	-	-	-	1
Pedasí.....	39	4	1	7	15	-	9	-	3
Pocri.....	2	1	-	-	-	-	-	-	1
Tonosí.....	15	3	-	3	1	-	5	-	3
<b>Panamá.....</b>	<b>6,469</b>	<b>301</b>	<b>21</b>	<b>833</b>	<b>1,891</b>	<b>114</b>	<b>1,602</b>	<b>388</b>	<b>1,319</b>
Arraiján.....	353	14	3	50	120	10	102	4	50
Balboa.....	52	1	-	-	40	-	-	7	4
Capira.....	6	1	-	1	1	-	-	-	3
Chame.....	13	1	1	1	5	1	3	-	1
Chepo.....	56	4	-	26	6	-	7	-	13
La Chorrera.....	390	13	5	75	84	17	113	19	64
Panamá.....	5,370	260	12	656	1,575	71	1,296	346	1,154
San Carlos.....	9	-	-	5	-	-	3	-	1
San Miguelito.....	220	7	-	19	60	15	78	12	29
<b>Veraguas.....</b>	<b>610</b>	<b>48</b>	<b>7</b>	<b>227</b>	<b>50</b>	<b>-</b>	<b>156</b>	<b>9</b>	<b>113</b>
Las Palmas.....	1	-	-	-	1	-	-	-	-
Montijo.....	1	-	-	-	-	-	-	1	-
San Francisco.....	5	4	-	1	-	-	-	-	-
Santa Fe.....	1	-	-	-	-	-	-	-	1
Santiago.....	597	44	7	222	48	-	156	8	112
Soná.....	5	-	-	4	1	-	-	-	-

**Fuente:** Dirección Ejecutiva Nacional de Innovación y Transformación

**CAJA DE SEGURO SOCIAL**  
**DIRECCIÓN NACIONAL DE PLANIFICACIÓN**  
**DEPARTAMENTO DE ESTADÍSTICA**

**Cuadro 54 . SUBSIDIOS CONCEDIDOS POR ACCIDENTES DE TRABAJO**  
**POR ACTIVIDAD ECONOMICA, SEGUN PROVINCIA Y DISTRITO: AÑO 2014**

Provincia y Distrito	Total	Actividad económica							
		Agricultura, silvicultura, caza y pesca	Explotación de minas y canteras	Industrias manufactureras	Construcción	Electricidad, gas, agua y servicios sanitarios	Comercio	Transporte, almacenamiento y comunicaciones	Servicios
<b>TOTAL.....</b>	<b>10,493</b>	<b>1,740</b>	<b>30</b>	<b>1,558</b>	<b>2,092</b>	<b>116</b>	<b>2,161</b>	<b>614</b>	<b>2,182</b>
<b>Bocas del Toro.....</b>	<b>873</b>	<b>648</b>	<b>-</b>	<b>10</b>	<b>45</b>	<b>3</b>	<b>77</b>	<b>17</b>	<b>73</b>
Bocas del Toro.....	2	-	-	-	-	-	2	-	-
Changuinola.....	851	648	-	10	45	3	65	16	64
Chiriquí grande.....	20	-	-	-	-	-	10	1	9
<b>Coclé.....</b>	<b>840</b>	<b>130</b>	<b>-</b>	<b>10</b>	<b>-</b>	<b>-</b>	<b>205</b>	<b>11</b>	<b>484</b>
Aguadulce.....	484	-	-	-	-	-	-	-	484
Antón.....	226	-	-	10	-	-	205	11	-
La pintada.....	-	-	-	-	-	-	-	-	-
Natá.....	130	130	-	-	-	-	-	-	-
<b>Colón.....</b>	<b>524</b>	<b>33</b>	<b>-</b>	<b>40</b>	<b>223</b>	<b>12</b>	<b>105</b>	<b>74</b>	<b>37</b>
Colón.....	515	30	-	37	220	12	105	74	37
Chagres.....	9	3	-	3	3	-	-	-	-
<b>Chiriquí.....</b>	<b>1,154</b>	<b>395</b>	<b>4</b>	<b>154</b>	<b>283</b>	<b>19</b>	<b>131</b>	<b>25</b>	<b>143</b>
Alanje.....	69	31	-	29	5	-	2	-	2
Barú.....	222	162	2	13	20	2	5	3	15
Boquerón.....	11	-	-	-	9	-	2	-	-
Boquete.....	109	63	-	4	13	2	3	2	22
Bugaba.....	163	34	-	14	100	1	5	4	5
David.....	464	54	2	83	95	12	110	16	92
Dolega.....	33	22	-	4	3	-	2	-	2
Gualaca.....	11	4	-	2	-	2	-	-	3
Remedios.....	12	2	-	2	8	-	-	-	-
Renacimiento.....	60	23	-	3	30	-	2	-	2
San Félix.....	-	-	-	-	-	-	-	-	-
<b>Darién.....</b>	<b>4</b>	<b>4</b>	<b>-</b>	<b>-</b>	<b>-</b>	<b>-</b>	<b>-</b>	<b>-</b>	<b>-</b>
Chepigana.....	4	4	-	-	-	-	-	-	-
Pinogana.....	-	-	-	-	-	-	-	-	-

Fuente : Dirección Ejecutiva Nacional de Innovación y Transformación

**CAJA DE SEGURO SOCIAL**  
**DIRECCIÓN NACIONAL DE PLANIFICACIÓN**  
**DEPARTAMENTO DE ESTADÍSTICA**

**Cuadro 54-1. SUBSIDIOS CONCEDIDOS POR ACCIDENTES DE TRABAJO**  
**POR ACTIVIDAD ECONOMICA, SEGUN PROVINCIA Y DISTRITO: AÑO 2014 (conclusión)**

Provincia y Distrito	Total	Actividad económica							
		Agricultura, silvicultura, caza y pesca	Explotación de minas y canteras	Industrias manufactureras	Construcción	Electricidad, gas, agua y servicios sanitarios	Comercio	Transporte, almacenamiento y comunicaciones	Servicios
<b>Herrera.....</b>	<b>340</b>	<b>36</b>	<b>-</b>	<b>108</b>	<b>36</b>	<b>2</b>	<b>72</b>	<b>16</b>	<b>70</b>
Chitré.....	200	8	-	29	24	2	70	12	55
Las Minas.....	-	-	-	-	-	-	-	-	-
Los Posos.....	2	-	-	-	-	-	2	-	-
Ocú.....	8	-	-	-	6	-	-	-	2
Parita.....	26	9	-	9	6	-	-	-	2
Pesé.....	48	17	-	20	-	-	-	2	9
Santa María.....	56	2	-	50	-	-	-	2	2
<b>Los Santos.....</b>	<b>209</b>	<b>8</b>	<b>-</b>	<b>88</b>	<b>-</b>	<b>15</b>	<b>43</b>	<b>38</b>	<b>17</b>
Guararé.....	8	-	-	-	-	-	-	-	8
Las Tablas.....	117	8	-	36	-	7	25	36	5
Los Santos.....	60	-	-	44	-	8	7	1	-
Pedasí.....	8	-	-	-	-	-	6	-	2
Pocrí.....	-	-	-	-	-	-	-	-	-
Tonosí.....	16	-	-	8	-	-	5	1	2
<b>Panamá.....</b>	<b>5,674</b>	<b>331</b>	<b>26</b>	<b>749</b>	<b>1,427</b>	<b>56</b>	<b>1,451</b>	<b>406</b>	<b>1,228</b>
Arraiján.....	861	65	-	95	463	9	114	20	95
Balboa.....	95	24	-	-	66	-	-	-	5
Capira.....	20	-	5	5	-	-	-	-	10
Chame.....	114	16	8	-	24	-	35	4	27
Chepo.....	29	20	-	-	-	-	-	-	9
La Chorrera.....	365	35	7	114	37	14	80	24	54
Panamá.....	4,013	164	6	517	826	29	1,151	358	962
San Carlos.....	4	-	-	-	-	-	4	-	-
San Miguelito.....	173	7	-	18	11	4	67	-	66
<b>Veraguas.....</b>	<b>875</b>	<b>155</b>	<b>-</b>	<b>399</b>	<b>78</b>	<b>9</b>	<b>77</b>	<b>27</b>	<b>130</b>
Atalaya.....	6	3	-	-	-	-	3	-	-
Calobre.....	3	-	-	-	2	-	1	-	-
Cañazas.....	29	6	-	4	17	-	-	-	2
La Mesa.....	17	4	-	6	4	-	-	-	3
Las Palmas.....	12	9	-	-	-	-	-	-	3
Montijo.....	11	5	-	-	-	-	4	-	2
Río de Jesús.....	2	2	-	-	-	-	-	-	-
San Francisco.....	6	3	-	-	-	-	-	3	-
Santiago.....	789	123	-	389	55	9	69	24	120
Soná.....	-	-	-	-	-	-	-	-	-

Fuente: Dirección Ejecutiva Nacional de Innovación y Transformación

**CAJA DE SEGURO SOCIAL**  
**DIRECCIÓN NACIONAL DE PLANIFICACIÓN**  
**DEPARTAMENTO DE ESTADÍSTICA**

**Cuadro 55. SUBSIDIOS CONCEDIDOS POR ACCIDENTES DE TRABAJO**  
**POR ACTIVIDAD ECONOMICA, SEGUN PROVINCIA Y DISTRITO: AÑO 2015**

Provincia y Distrito	Total	Actividad económica							
		Agricultura, silvicultura, caza y pesca	Explotación de minas y canteras	Industrias manufactureras	Construcción	Electricidad, gas, agua y servicios sanitarios	Comercio	Transporte, almacenamiento y comunicaciones	Servicios
<b>TOTAL.....</b>	<b>9,925</b>	<b>1,756</b>	<b>13</b>	<b>1,443</b>	<b>1,775</b>	<b>121</b>	<b>2,176</b>	<b>562</b>	<b>2,079</b>
<b>Bocas del Toro.....</b>	<b>889</b>	<b>722</b>	<b>-</b>	<b>9</b>	<b>39</b>	<b>6</b>	<b>51</b>	<b>18</b>	<b>44</b>
Bocas del Toro.....	6	-	-	-	-	-	-	-	6
Changuinola.....	869	722	-	9	39	6	43	12	38
Chiriquí grande.....	14	-	-	-	-	-	8	6	-
<b>Coclé.....</b>	<b>694</b>	<b>64</b>	<b>1</b>	<b>360</b>	<b>51</b>	<b>10</b>	<b>98</b>	<b>8</b>	<b>102</b>
Aguadulce.....	346	24	-	204	13	-	40	-	65
Antón.....	86	6	-	14	17	5	17	-	27
La pintada.....	6	-	-	-	-	-	6	-	-
Natá.....	162	13	-	131	4	5	-	4	5
Olá.....	33	18	-	4	-	-	11	-	-
Penonomé.....	61	3	1	7	17	-	24	4	5
<b>Colón.....</b>	<b>537</b>	<b>119</b>	<b>6</b>	<b>-</b>	<b>129</b>	<b>-</b>	<b>100</b>	<b>41</b>	<b>142</b>
Colón.....	518	119	-	-	116	-	100	41	142
Donoso.....	19	.	6	-	13	-	-	-	-
<b>Chiriquí.....</b>	<b>990</b>	<b>316</b>	<b>1</b>	<b>125</b>	<b>210</b>	<b>35</b>	<b>197</b>	<b>-</b>	<b>106</b>
Alanje.....	135	85	1	37	6	1	5	-	-
Barú.....	253	182	-	13	34	-	22	-	2
Boquerón.....	7	-	-	1	1	-	5	-	-
Boquete.....	21	4	-	-	4	-	8	-	5
Bugaba.....	107	13	-	24	34	12	22	-	2
David.....	444	17	-	49	130	16	135	-	97
Dolega.....	11	11	-	-	-	-	-	-	-
Gualaca.....	2	-	-	1	-	1	-	-	-
Remedios.....	1	1	-	-	-	-	-	-	-
Renacimiento.....	9	3	-	-	1	5	-	-	-
<b>Darién.....</b>	<b>1</b>	<b>1</b>	<b>-</b>	<b>-</b>	<b>-</b>	<b>-</b>	<b>-</b>	<b>-</b>	<b>-</b>
Chepigana.....	1	1	-	-	-	-	-	-	-
Pinogana.....	-	-	-	-	-	-	-	-	-

Fuente: Dirección Ejecutiva Nacional de Innovación y Transformación

**CAJA DE SEGURO SOCIAL**  
**DIRECCIÓN NACIONAL DE PLANIFICACIÓN**  
**DEPARTAMENTO DE ESTADÍSTICA**

**Cuadro 55-1. SUBSIDIOS CONCEDIDOS POR ACCIDENTES DE TRABAJO**  
**POR ACTIVIDAD ECONOMICA, SEGUN PROVINCIA Y DISTRITO: AÑO 2015 (conclusión)**

Provincia y Distrito	Total	Actividad económica							
		Agricultura, silvicultura, caza y pesca	Explotación de minas y canteras	Industrias manufactureras	Construcción	Electricidad, gas, agua y servicios sanitarios	Comercio	Transporte, almacenamiento y comunicaciones	Servicios
<b>Herrera.....</b>	<b>352</b>	<b>5</b>	<b>-</b>	<b>200</b>	<b>7</b>	<b>-</b>	<b>99</b>	<b>7</b>	<b>34</b>
Chitré.....	112	-	-	7	7	-	90	-	8
Las Minas.....	7	-	-	-	-	-	-	7	-
Parita.....	4	-	-	4	-	-	-	-	-
Pesé.....	74	5	-	34	-	-	9	-	26
Santa María.....	155	-	-	155	-	-	-	-	-
<b>Los Santos.....</b>	<b>150</b>	<b>25</b>	<b>-</b>	<b>5</b>	<b>20</b>	<b>-</b>	<b>10</b>	<b>69</b>	<b>21</b>
Guararé.....	-	-	-	-	-	-	-	-	-
Las Tablas.....	111	16	-	-	-	-	5	69	21
Los Santos.....	1	-	-	1	-	-	-	-	-
Macaracas.....	5	-	-	-	-	-	5	-	-
Pedasí.....	24	-	-	4	20	-	-	-	-
Pocrí.....	9	9	-	-	-	-	-	-	-
<b>Panamá.....</b>	<b>4,942</b>	<b>345</b>	<b>-</b>	<b>442</b>	<b>1,145</b>	<b>25</b>	<b>1,142</b>	<b>372</b>	<b>1,471</b>
Chepo.....	-	-	-	-	-	-	-	-	-
Panamá.....	4,125	345	-	405	1,085	25	1,108	372	785
San Miguelito.....	817	-	-	37	60	-	34	-	686
Taboga.....	-	-	-	-	-	-	-	-	-
<b>Panamá Oeste.....</b>	<b>757</b>	<b>116</b>	<b>4</b>	<b>155</b>	<b>151</b>	<b>42</b>	<b>225</b>	<b>-</b>	<b>64</b>
Arraiján.....	303	38	2	20	105	22	82	-	34
Balboa.....	-	-	-	-	-	-	-	-	-
Capira.....	40	23	-	-	7	-	10	-	-
Chame.....	25	4	-	4	7	-	10	-	-
La Chorrera.....	332	14	2	131	32	20	113	-	20
San Carlos.....	57	37	-	-	-	-	10	-	10
<b>Veraguas.....</b>	<b>613</b>	<b>43</b>	<b>1</b>	<b>147</b>	<b>23</b>	<b>3</b>	<b>254</b>	<b>47</b>	<b>95</b>
Cañazas.....	5	2	-	1	2	-	-	-	-
Las Palmas.....	4	-	-	-	-	-	4	-	-
San Francisco.....	-	-	-	-	-	-	-	-	-
Santa Fé.....	2	2	-	-	-	-	-	-	-
Santiago.....	602	39	1	146	21	3	250	47	95

Fuente: Dirección Ejecutiva Nacional de Innovación y Transformación

**CAJA DE SEGURO SOCIAL**  
**DIRECCIÓN NACIONAL DE PLANIFICACIÓN**  
**DEPARTAMENTO DE ESTADÍSTICA**

**Cuadro 56. SUBSIDIOS CONCEDIDOS POR ACCIDENTES DE TRABAJO**  
**POR ACTIVIDAD ECONOMICA, SEGUN PROVINCIA Y DISTRITO: AÑO 2016**

Provincia y Distrito	Total	Actividad económica							
		Agricultura, silvicultura, caza y pesca	Explotación de minas y canteras	Industrias manufactureras	Construcción	Electricidad, gas, agua y servicios sanitarios	Comercio	Transporte, almacenamiento y comunicaciones	Servicios
<b>TOTAL.....</b>	<b>9,768</b>	<b>1,878</b>	<b>36</b>	<b>1,409</b>	<b>1,570</b>	<b>85</b>	<b>2,223</b>	<b>536</b>	<b>2,031</b>
<b>Bocas del Toro.....</b>	<b>634</b>	<b>538</b>	<b>-</b>	<b>12</b>	<b>18</b>	<b>3</b>	<b>22</b>	<b>8</b>	<b>33</b>
Bocas del Toro.....	8	4	-	1	-	-	1	-	2
Changuinola.....	618	533	-	7	17	3	19	8	31
Chiriquí grande.....	8	1	-	4	1	-	2	-	-
<b>Coclé.....</b>	<b>555</b>	<b>78</b>	<b>3</b>	<b>275</b>	<b>30</b>	<b>3</b>	<b>37</b>	<b>9</b>	<b>120</b>
Aguadulce.....	244	34	-	152	8	1	13	1	35
Antón.....	91	9	-	5	8	-	6	3	60
La pintada.....	3	-	-	1	2	-	-	-	-
Natá.....	132	16	-	102	3	-	3	5	3
Olá.....	3	-	-	-	3	-	-	-	-
Penonomé.....	82	19	3	15	6	2	15	-	22
<b>Colón.....</b>	<b>558</b>	<b>22</b>	<b>-</b>	<b>35</b>	<b>159</b>	<b>11</b>	<b>116</b>	<b>87</b>	<b>128</b>
Colón.....	519	20	-	35	128	11	116	81	128
Donoso.....	37	-	-	-	31	-	-	6	-
Portoblo.....	2	2	-	-	-	-	-	-	-
<b>Chiriquí.....</b>	<b>1,080</b>	<b>394</b>	<b>9</b>	<b>130</b>	<b>204</b>	<b>19</b>	<b>154</b>	<b>32</b>	<b>138</b>
Alanje.....	130	82	5	29	9	-	3	-	2
Barú.....	192	128	-	15	18	3	15	-	13
Boquerón.....	39	7	-	4	22	-	3	3	-
Boquete.....	70	39	-	7	14	-	4	2	4
Bugaba.....	102	19	-	10	30	-	30	6	7
David.....	449	81	4	65	77	8	96	15	103
Dolega.....	32	24	-	-	-	-	-	5	3
Gualaca.....	9	2	-	-	-	3	1	-	3
Remedios.....	6	2	-	-	4	-	-	-	-
Renacimiento.....	6	2	-	-	-	1	-	-	3
San Félix.....	7	3	-	-	3	1	-	-	-
San Lorenzo.....	21	3	-	-	15	3	-	-	-
Tolé.....	17	2	-	-	12	-	2	1	-
<b>Darién.....</b>	<b>8</b>	<b>6</b>	<b>-</b>	<b>-</b>	<b>1</b>	<b>-</b>	<b>-</b>	<b>-</b>	<b>1</b>
Chepigana.....	7	5	-	-	1	-	-	-	1
Pinogana.....	1	1	-	-	-	-	-	-	-

(R) Cifras Revisadas

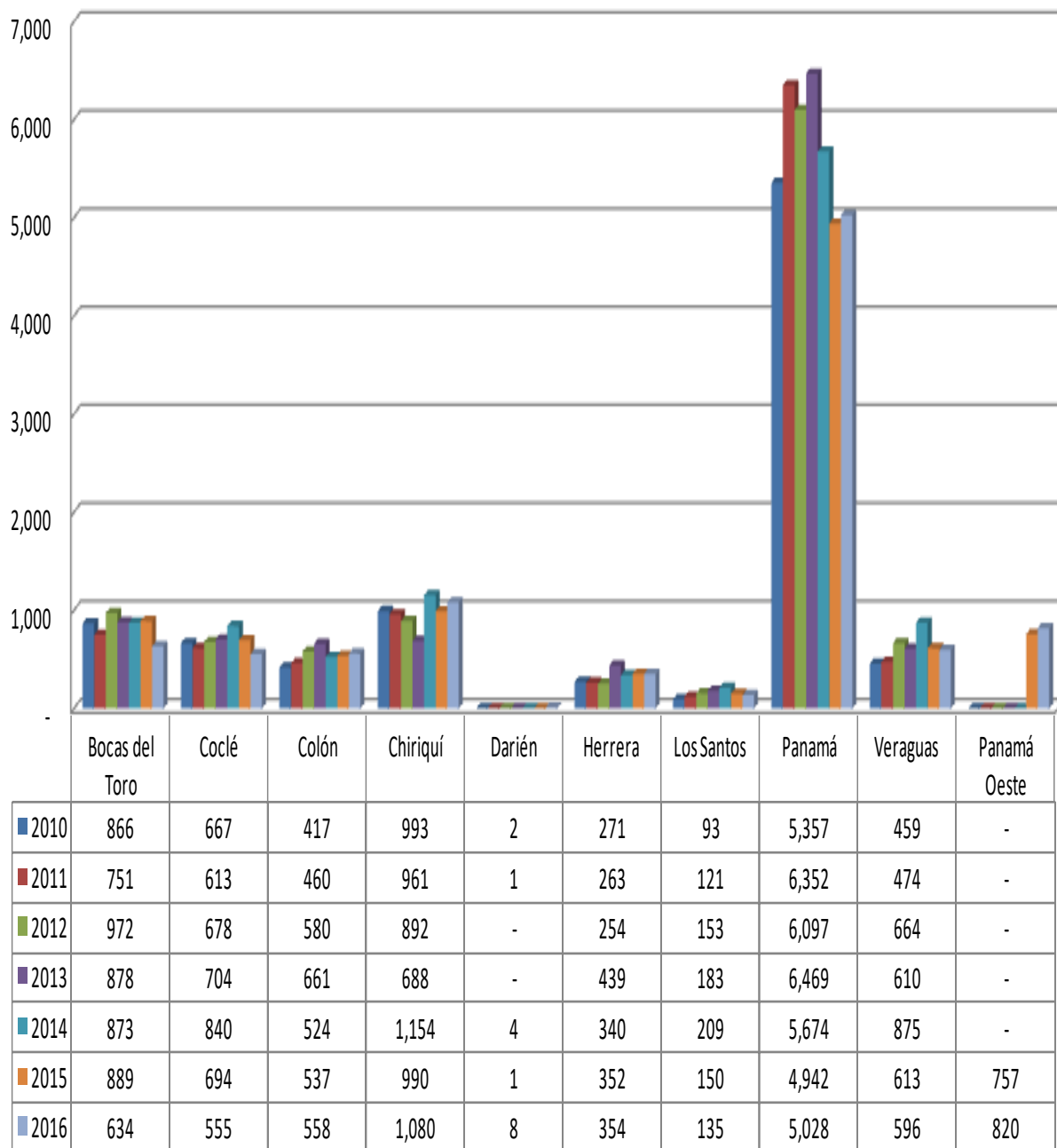
Fuente: Dirección Ejecutiva Nacional de Innovación y Transformación

CAJA DE SEGURO SOCIAL									
DIRECCIÓN NACIONAL DE PLANIFICACIÓN									
DEPARTAMENTO DE ESTADÍSTICA									
Cuadro 56-1. SUBSIDIOS CONCEDIDOS POR ACCIDENTES DE TRABAJO									
POR ACTIVIDAD ECONOMICA, SEGUN PROVINCIA Y DISTRITO: AÑO 2016 (conclusión)									
Provincia y Distrito	Total	Actividad económica							
		Agricultura, silvicultura, caza y pesca	Explotación de minas y canteras	Industrias manufactureras	Construcción	Electricidad, gas, agua y servicios sanitarios	Comercio	Transporte, almacenamiento y comunicaciones	Servicios
<b>Herrera</b> .....	<b>354</b>	<b>40</b>	-	<b>90</b>	<b>48</b>	<b>7</b>	<b>107</b>	<b>2</b>	<b>60</b>
Chitré.....	214	22	-	19	17	6	98	1	51
Las Minas.....	1	-	-	-	-	-	1	-	-
Los Posos.....	5	-	-	-	5	-	-	-	-
Ocú.....	3	-	-	-	-	-	3	-	-
Parita.....	15	8	-	1	5	-	-	1	-
Pesé.....	35	7	-	-	21	1	-	-	6
Santa María.....	81	3	-	70	-	-	5	-	3
<b>Los Santos</b> .....	<b>135</b>	<b>41</b>	<b>5</b>	<b>10</b>	<b>14</b>	-	<b>16</b>	<b>37</b>	<b>12</b>
Guararé.....	12	6	-	-	-	-	5	-	1
Las Tablas.....	76	25	-	1	5	-	6	34	5
Los Santos.....	31	7	-	8	6	-	1	3	6
Macaracas.....	7	-	4	-	3	-	-	-	-
Pedasí.....	1	-	-	1	-	-	-	-	-
Pocrí.....	5	3	-	-	-	-	2	-	-
Tonosí.....	3	-	1	-	-	-	2	-	-
<b>Panamá</b> .....	<b>5,028</b>	<b>521</b>	-	<b>568</b>	<b>926</b>	<b>25</b>	<b>1,350</b>	<b>314</b>	<b>1,324</b>
Chepo.....	81	26	-	25	5	-	7	3	15
Panamá.....	4,767	467	-	529	902	23	1,294	294	1,258
San Miguelito.....	180	28	-	14	19	2	49	17	51
<b>Panamá Oeste</b> .....	<b>820</b>	<b>125</b>	<b>19</b>	<b>85</b>	<b>148</b>	<b>15</b>	<b>274</b>	<b>30</b>	<b>124</b>
Arraján.....	315	47	14	26	59	2	115	17	35
Balboa.....	15	-	-	1	5	-	1	5	3
Capira.....	33	4	-	7	1	3	10	-	8
Chame.....	81	9	-	7	17	1	35	-	12
La Chorrera.....	368	65	5	44	66	9	106	8	65
San Carlos.....	8	-	-	-	-	-	7	-	1
<b>Veraguas</b> .....	<b>596</b>	<b>113</b>	-	<b>204</b>	<b>22</b>	<b>2</b>	<b>147</b>	<b>17</b>	<b>91</b>
Atalaya.....	2	2	-	-	-	-	-	-	-
Calobre.....	4	2	-	-	2	-	-	-	-
Cañazas.....	6	2	-	-	-	1	1	-	2
La Mesa.....	3	2	-	-	1	-	-	-	-
Las Palmas.....	1	-	-	-	-	-	-	1	-
Montijo.....	1	-	-	-	1	-	-	-	-
Río de Jesús.....	1	-	-	-	-	-	1	-	-
San Francisco.....	3	1	-	-	-	-	2	-	-
Santa Fé.....	8	1	-	-	-	-	-	1	6
Santiago.....	543	93	-	193	18	1	143	15	80
Soná.....	20	6	-	11	-	-	-	-	3
Mariato.....	4	4	-	-	-	-	-	-	-

(R) Cifras Revisadas

Fuente : Dirección Ejecutiva Nacional de Innovación y Transformación

**SUBSIDIOS CONCEDIDOS POR ACCIDENTES DE TRABAJO  
SEGÚN PROVINCIA: AÑOS 2010 - 2016**





**CAJA DE SEGURO SOCIAL**  
**DIRECCIÓN NACIONAL DE PLANIFICACIÓN**  
**DEPARTAMENTO DE ESTADÍSTICA**

*Cuadro 57. SUBSIDIOS CONCEDIDOS POR ACCIDENTES DE TRABAJO*  
*SEXO SEGÚN GRUPOS DE EDAD: AÑOS 2010 - 2012*

Grupos de edad	2010				2011				2012			
	Número	Porcentaje	Masculino	Femenino	Número	Porcentaje	Masculino	Femenino	Número	Porcentaje	Masculino	Femenino
<b>TOTAL.....</b>	<b>9,125</b>	<b>100.0</b>	<b>7,691</b>	<b>1,434</b>	<b>9,996</b>	<b>100.0</b>	<b>8,227</b>	<b>1,769</b>	<b>10,290</b>	<b>100.0</b>	<b>8,035</b>	<b>2,255</b>
Menos de 15.....	1	0.0	1	-	6	0.1	5	1	7	0.1	7	-
15 - 19.....	242	2.7	220	22	284	2.8	269	15	251	2.4	221	30
20 - 29.....	2,822	30.9	2,460	362	3,089	30.9	2,658	431	2,862	27.8	2,371	491
30 - 39.....	2,778	30.4	2,345	433	2,975	29.8	2,416	559	3,107	30.2	2,413	694
40 - 49.....	2,057	22.5	1,657	400	2,293	22.9	1,773	520	2,545	24.7	1,855	690
50 - 59.....	1,011	11.1	816	195	1,149	11.5	923	226	1,270	12.3	958	312
60 y más.....	214	2.3	192	22	200	2.0	183	17	248	2.4	210	38
<b>Fuente:</b> Dirección Ejecutiva Nacional de Innovación y Transformación												

**CAJA DE SEGURO SOCIAL**  
**DIRECCIÓN NACIONAL DE PLANIFICACIÓN**  
**DEPARTAMENTO DE ESTADÍSTICA**

**Cuadro 58. SUBSIDIOS CONCEDIDOS POR ACCIDENTES DE TRABAJO,**  
**POR SEXO, SEGÚN GRUPOS DE EDAD: AÑOS 2013 - 2014**

Grupos de edad	2013				2014			
	Número	Porcentaje	Masculino	Femenino	Número	Porcentaje	Masculino	Femenino
<b>TOTAL.....</b>	<b>10,632</b>	<b>100</b>	<b>8,402</b>	<b>2,230</b>	<b>10,493</b>	<b>100</b>	<b>8,293</b>	<b>2,200</b>
Menos de 15.....	4	0.04	3	1	9	0.09	9	-
15 - 19.....	237	2.23	211	26	245	2.33	215	30
20 - 29.....	2,829	26.61	2,341	488	2,739	26.10	2,288	451
30 - 39.....	3,138	29.51	2,457	681	2,945	28.07	2,297	648
40 - 49.....	2,698	25.38	2,043	655	2,731	26.03	2,058	673
50 - 59.....	1,472	13.84	1,111	361	1,582	15.08	1,204	378
60 y más.....	254	2.39	236	18	242	2.31	222	20

**Fuente:** Dirección Ejecutiva Nacional de Innovación y Transformación.

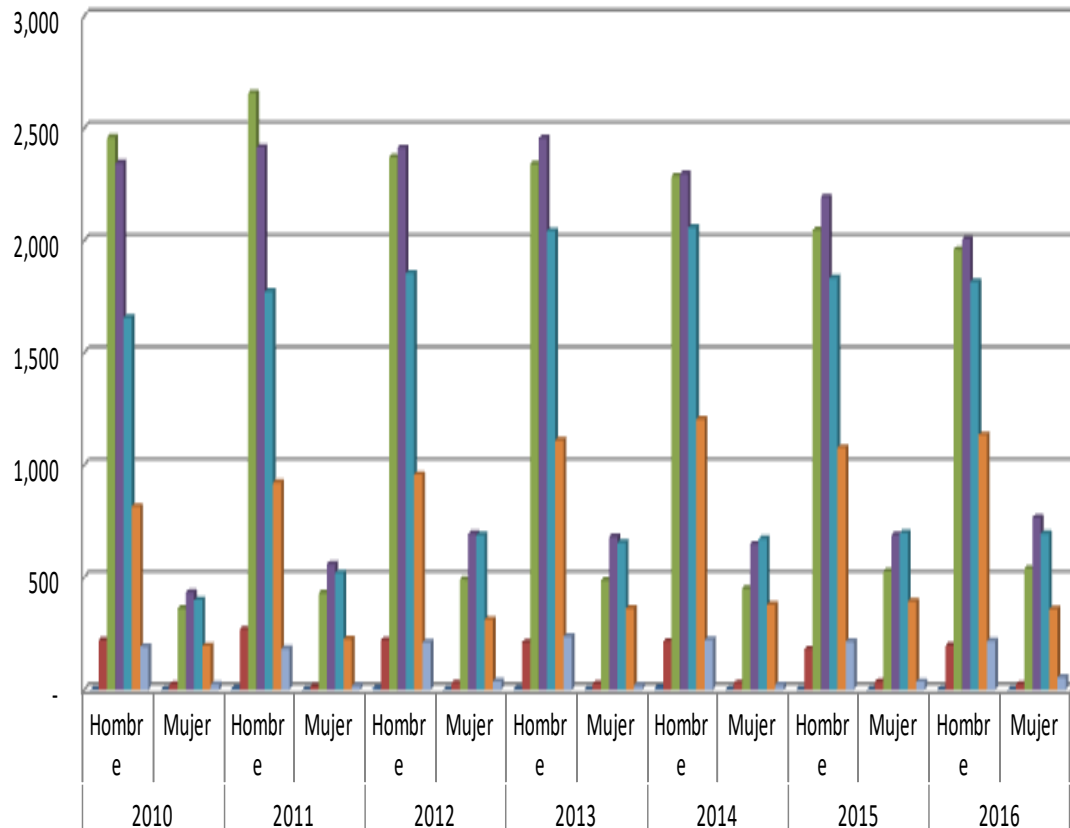
**CAJA DE SEGURO SOCIAL**  
**DIRECCIÓN NACIONAL DE PLANIFICACIÓN**  
**DEPARTAMENTO DE ESTADÍSTICA**

*Cuadro 59. SUBSIDIOS CONCEDIDOS POR ACCIDENTES DE TRABAJO,  
SEXO, SEGÚN GRUPOS DE EDAD: AÑOS 2015 - 2016*

Grupos de edad	2015				2016			
	Número	Porcentaje	Masculino	Femenino	Número	Porcentaje	Masculino	Femenino
<b>TOTAL.....</b>	<b>9,925</b>	<b>100</b>	<b>7,547</b>	<b>2,378</b>	<b>9,768</b>	<b>100</b>	<b>7,330</b>	<b>2,438</b>
Menos de 15.....	-	-	-	-	1	0.01	1	-
15 - 19.....	216	2.18	181	35	220	2.25	196	24
20 - 29.....	2,573	25.92	2,047	526	2,500	25.59	1,960	540
30 - 39.....	2,883	29.05	2,194	689	2,772	28.38	2,006	766
40 - 49.....	2,531	25.50	1,833	698	2,511	25.71	1,816	695
50 - 59.....	1,472	14.83	1,078	394	1,493	15.28	1,135	358
60 y más.....	250	2.52	214	36	271	2.77	216	55

*Fuente: Dirección Ejecutiva Nacional de Innovación y Transformación.*

**SUBSIDIOS CONCEDIDOS POR ACCIDENTES DE TRABAJO POR  
SEXO SEGÚN GRUPO DE EDAD: AÑOS 2010 - 2016**



	2010		2011		2012		2013		2014		2015		2016	
	Hombre	Mujer	Hombre	Mujer	Hombre	Mujer	Hombre	Mujer	Hombre	Mujer	Hombre	Mujer	Hombre	Mujer
■ Menor de 15	1	-	5	1	7	-	3	1	9	-	-	-	1	-
■ 15 - 19	220	22	269	15	221	30	211	26	215	30	181	35	196	24
■ 20 - 29	2,460	362	2,658	431	2,371	491	2,341	488	2,288	451	2,047	526	1,960	540
■ 30 - 39	2,345	433	2,416	559	2,413	694	2,457	681	2,297	648	2,194	689	2,006	766
■ 40 - 49	1,657	400	1,773	520	1,855	690	2,043	655	2,058	673	1,833	698	1,816	695
■ 50 - 59	816	195	923	226	958	312	1,111	361	1,204	378	1,078	394	1,135	358
■ 60 y más	192	22	183	17	210	38	236	18	222	20	214	36	216	55

**CAJA DE SEGURO SOCIAL**  
**DIRECCIÓN NACIONAL DE PLANIFICACIÓN**  
**DEPARTAMENTO DE ESTADÍSTICA**

**Cuadro 60. SUBSIDIOS CONCEDIDOS POR ACCIDENTES DE TRAYECTO,**  
**POR ACTIVIDAD ECONOMICA, SEGÚN NATURALEZA DE LA LESIÓN: AÑO 2010**

Naturaleza de la lesión (1)	Total	Actividad Económica							
		Agricultura, silvicultura, caza y pesca	Explotación de minas y canteras	Industrias manufactureras	Construcción	Electricidad, gas, agua y servicios sanitarios	Comercio	Transporte, almacenamiento y comunicaciones	Servicios
<b>TOTAL.....</b>	<b>1,186</b>	<b>62</b>	<b>0</b>	<b>154</b>	<b>89</b>	<b>20</b>	<b>284</b>	<b>50</b>	<b>527</b>
<i>Traumatismo superficial, múltiples y los no especificados.....</i>	132	7	-	13	7	1	31	4	69
<i>Traumatismo del corazón y órganos.....</i>	5	-	-	-	2	-	-	1	2
<i>Traumatismo del cuello y del tronco.....</i>	19	2	-	6	2	-	2	-	7
<i>Traumatismo del abdomen, de la región lumbosacra y de la pelvis.....</i>	24	3	-	-	3	-	9	1	8
<i>Traumatismo de vasos sanguíneos.....</i>	1	1	-	-	-	-	-	-	-
<i>Traumatismo de los nervios y de la médula espinal.....</i>	6	1	-	-	1	-	-	-	4
<i>Traumatismo de la cabeza y cara.....</i>	38	3	-	3	9	-	6	2	15
<i>Traumatismo de la muñeca y de la mano.....</i>	44	3	-	6	4	-	15	2	14
<i>Traumatismo del miembro superior.....</i>	42	5	-	9	-	2	7	-	19
<i>Traumatismo de la cadera y del muslo.....</i>	7	2	-	-	-	-	3	1	1
<i>Traumatismo del tobillo y del pie.....</i>	51	2	-	12	1	1	7	1	27
<i>Traumatismo del miembro inferior.....</i>	87	6	-	14	8	-	24	-	35
<i>Fractura de huesos del cráneo y de la cara.....</i>	5	1	-	-	-	-	4	-	-
<i>Fractura del cuello y del tronco.....</i>	9	-	-	-	3	-	2	1	3
<i>Fractura de la columna lumbar y de la pelvis.....</i>	3	-	-	1	-	-	1	-	1
<i>Fractura de la muñeca y de la mano.....</i>	43	2	-	6	4	2	15	2	12
<i>Fractura del miembro superior.....</i>	50	2	-	7	7	-	18	3	13
<i>Fractura del miembro inferior.....</i>	86	2	-	6	13	2	16	5	42
<i>Fracturas múltiples y las no especificadas.....</i>	-	-	-	-	-	-	-	-	-
<i>Herida de la cabeza, del cuello y del tronco.....</i>	25	2	-	5	1	-	7	-	10
<i>Herida del abdomen, de la región lumbosacra y de la pelvis.....</i>	4	1	-	-	-	-	-	1	2
<i>Herida del miembro superior.....</i>	4	1	-	1	-	-	1	-	1
<i>Herida de la muñeca y de la mano.....</i>	19	3	-	3	2	1	1	2	7
<i>Herida del miembro inferior.....</i>	11	1	-	5	1	-	1	-	3
<i>Herida de la cadera y del muslo.....</i>	3	-	-	1	-	-	1	-	1
<i>Herida del tobillo y del pie.....</i>	14	-	-	2	-	-	6	-	6
<i>Heridas múltiples y las no especificadas.....</i>	4	1	-	-	-	-	2	-	1
<i>Luxación, esguince y torcedura de articulaciones y de ligamentos.....</i>	316	4	-	31	15	7	75	19	165
<i>Contusión.....</i>	122	6	-	19	5	4	28	5	55
<i>Traumatismo por aplastamiento y amputación traumática.....</i>	5	-	-	1	-	-	2	-	2
<i>Efectos de cuerpos extraños que penetran por orificios naturales.....</i>	1	-	-	1	-	-	-	-	-
<i>Quemaduras.....</i>	3	1	-	-	-	-	-	-	2
<i>Efectos tóxicos de sustancias de procedencia principalmente no medicinal.....</i>	2	-	-	2	-	-	-	-	-
<i>Otros efectos y los no especificados de causas externas.....</i>	1	-	-	-	1	-	-	-	-

(1) "Clasificación Estadística Internacional de Enfermedades y Problemas Relacionados con la Salud" (Décima Revisión-CIE-10)

Fuente: Dirección Ejecutiva Nacional de Innovación y Transformación

**CAJA DE SEGURO SOCIAL**  
**DIRECCIÓN NACIONAL DE PLANIFICACIÓN**  
**DEPARTAMENTO DE ESTADÍSTICA**

**Cuadro 61. SUBSIDIOS CONCEDIDOS POR ACCIDENTES DE TRAYECTO,**  
**POR ACTIVIDAD ECONOMICA, SEGÚN NATURALEZA DE LA LESIÓN: AÑO 2011**

Naturaleza de la lesión (1)	Total	Actividad Económica							
		Agricultura, silvicultura, caza y pesca	Explotación de minas y canteras	Industrias manufactureras	Construcción	Electricidad, gas, agua y servicios sanitarios	Comercio	Transporte, almacenamiento y comunicaciones	Servicios
<b>TOTAL.....</b>	<b>1,719</b>	<b>85</b>	<b>3</b>	<b>148</b>	<b>176</b>	<b>14</b>	<b>421</b>	<b>114</b>	<b>758</b>
Traumatismo superficial, múltiples y los no especificados.....	226	9	-	11	20	1	59	13	113
Traumatismo del corazón y órganos.....	-	-	-	-	-	-	-	-	-
Traumatismo del cuello y del tronco.....	41	2	-	11	-	-	8	3	17
Traumatismo del abdomen, de la región lumbosacra y de la pelvis.....	30	-	-	2	2	-	9	2	15
Traumatismo de vasos sanguíneos.....	1	-	-	-	-	-	-	-	1
Traumatismo de los nervios y de la médula espinal.....	8	-	-	1	-	1	-	1	5
Traumatismo de la cabeza y cara.....	56	5	-	6	6	2	10	1	26
Traumatismo de la muñeca y de la mano.....	56	7	2	7	4	-	15	3	18
Traumatismo del miembro superior.....	63	4	-	6	12	1	15	4	21
Traumatismo de la cadera y del muslo.....	14	3	-	-	1	-	4	1	5
Traumatismo del tobillo y del pie.....	74	3	-	6	6	-	24	5	30
Traumatismo del miembro inferior.....	81	11	-	8	9	1	17	6	29
Fractura de huesos del cráneo y de la cara.....	7	-	-	-	1	-	-	1	5
Fractura del cuello y del tronco.....	8	-	-	-	2	-	2	1	3
Fractura de la columna lumbar y de la pelvis.....	10	-	1	2	1	-	1	-	5
Fractura de la muñeca y de la mano.....	54	3	-	7	4	-	16	2	22
Fractura del miembro superior.....	62	5	-	6	10	1	17	2	21
Fractura del miembro inferior.....	143	5	-	13	16	1	34	6	68
Fracturas múltiples y las no especificadas.....	4	1	-	-	1	-	-	-	2
Herida de la cabeza, del cuello y del tronco.....	34	2	-	1	7	-	6	2	16
Herida del abdomen, de la región lumbosacra y de la pelvis.....	3	-	-	-	-	-	-	-	3
Herida del miembro superior.....	16	-	-	3	2	-	4	-	7
Herida de la muñeca y de la mano.....	33	5	-	4	1	1	6	-	16
Herida del miembro inferior.....	15	2	-	1	3	-	3	1	5
Herida de la cadera y del muslo.....	5	-	-	2	-	-	3	-	-
Herida del tobillo y del pie.....	12	1	-	2	-	-	2	1	6
Heridas múltiples y las no especificadas.....	7	1	-	-	1	1	1	-	3
Luxación, esguince y torcedura de articulaciones y de ligamentos.....	483	10	-	29	42	4	122	44	232
Contusión.....	158	3	-	20	22	-	39	13	61
Traumatismo por aplastamiento y amputación traumática.....	3	-	-	-	2	-	-	-	1
Efectos de cuerpos extraños que penetran por orificios naturales.....	3	2	-	-	-	-	1	-	-
Quemaduras.....	6	-	-	-	1	-	2	2	1
Efectos tóxicos de sustancias de procedencia principalmente no medicinal.....	2	1	-	-	-	-	1	-	-
Otros efectos y los no especificados de causas externas.....	1	-	-	-	-	-	-	-	1

(1) "Clasificación Estadística Internacional de Enfermedades y Problemas Relacionados con la Salud" (Décima Revisión-CIE-10)

Fuente: Dirección Ejecutiva Nacional de Innovación y Transformación.

## DIRECCIÓN NACIONAL DE PLANIFICACIÓN

## DEPARTAMENTO DE ESTADÍSTICA

**Cuadro 62. SUBSIDIOS CONCEDIDOS POR ACCIDENTES DE TRAYECTO,  
POR ACTIVIDAD ECONOMICA, SEGÚN NATURALEZA DE LA LESIÓN: AÑO 2012**

Naturaleza de la lesión (1)	Total	Actividad Económica							
		Agricultura, silvicultura, caza y pesca	Explotación de minas y canteras	Industrias manufactureras	Construcción	Electricidad, gas, agua y servicios sanitarios	Comercio	Transporte, almacenamiento y comunicaciones	Servicios
<b>TOTAL.....</b>	<b>2,367</b>	<b>293</b>	<b>2</b>	<b>185</b>	<b>243</b>	<b>17</b>	<b>614</b>	<b>162</b>	<b>851</b>
Traumatismo superficial, múltiples y los no especificados.....	277	28	-	24	28	2	66	24	105
Traumatismo del corazón y órganos.....	3	-	-	-	2	-	-	1	-
Traumatismo del cuello y del tronco.....	45	3	-	2	6	-	13	2	19
Traumatismo del abdomen, de la región lumbosacra y de la pelvis.....	43	-	-	1	2	-	13	-	27
Traumatismo de vasos sanguíneos.....	1	-	-	-	-	-	-	-	1
Traumatismo de los nervios y de la médula espinal.....	6	1	-	-	-	-	-	1	4
Traumatismo de la cabeza y cara.....	47	6	-	3	5	-	13	2	18
Traumatismo de la muñeca y de la mano.....	100	11	-	13	13	-	13	9	41
Traumatismo del miembro superior.....	86	25	-	12	21	1	-	11	16
Traumatismo de la cadera y del muslo.....	19	3	-	-	7	-	-	1	8
Traumatismo del tobillo y del pie.....	100	8	-	5	14	1	20	4	48
Traumatismo del miembro inferior.....	197	31	1	22	13	3	52	13	62
Fractura de huesos del cráneo y de la cara.....	4	-	-	-	-	-	2	1	1
Fractura del cuello y del tronco.....	8	-	-	-	2	-	1	2	3
Fractura de la columna lumbar y de la pelvis.....	5	-	-	-	-	-	3	1	1
Fractura de la muñeca y de la mano.....	142	26	-	13	8	1	48	9	37
Fractura del miembro superior.....	148	23	-	14	5	2	50	14	40
Fractura del miembro inferior.....	211	26	-	19	23	2	52	15	74
Fracturas múltiples y las no especificadas.....	4	2	-	-	-	-	-	-	2
Herida de la cabeza, del cuello y del tronco.....	24	4	-	2	1	-	4	-	13
Herida del abdomen, de la región lumbosacra y de la pelvis.....	3	-	-	1	-	-	2	-	-
Herida del miembro superior.....	12	-	-	1	1	-	6	2	2
Herida de la muñeca y de la mano.....	46	14	-	5	4	-	13	-	10
Herida del miembro inferior.....	38	11	-	1	11	-	9	-	6
Herida de la cadera y del muslo.....	7	-	-	-	-	-	7	-	-
Herida del tobillo y del pie.....	30	11	-	2	5	1	4	-	7
Heridas múltiples y las no especificadas.....	16	1	-	1	-	1	11	-	2
Luxación, esguince y torcedura de articulaciones y de ligamentos.....	499	32	-	21	41	2	137	31	235
Contusión.....	222	27	1	17	26	1	69	19	62
Traumatismo por aplastamiento y amputación traumática.....	3	-	-	1	1	-	1	-	-
Efectos de cuerpos extraños que penetran por orificios naturales.....	3	-	-	2	-	-	1	-	-
Quemaduras.....	17	-	-	3	4	-	4	-	6
Efectos tóxicos de sustancias de procedencia principalmente no medicinal.....	1	-	-	-	-	-	-	-	1
Otros efectos y los no especificados causas externas.....	0	-	-	-	-	-	-	-	0

(1) "Clasificación Estadística Internacional de Enfermedades y Problemas Relacionados con la Salud" (Décima Revisión-CIE-10)

Fuente: Dirección Ejecutiva Nacional de Innovación y Transformación.

**CAJA DE SEGURO SOCIAL**  
**DIRECCIÓN NACIONAL DE PLANIFICACIÓN**  
**DEPARTAMENTO DE ESTADÍSTICA**

**Cuadro 63. SUBSIDIOS CONCEDIDOS POR ACCIDENTES DE TRAYECTO,**  
**POR ACTIVIDAD ECONOMICA, SEGÚN NATURALEZA DE LA LESIÓN: AÑO 2013**

Naturaleza de la lesión (1)	Total	Actividad Económica							
		Agricultura, silvicultura, caza y pesca	Explotación de minas y canteras	Industrias manufactureras	Construcción	Electricidad, gas, agua y servicios sanitarios	Comercio	Transporte, almacenamiento y comunicaciones	Servicios
<b>TOTAL.....</b>	<b>2,171</b>	<b>224</b>	<b>1</b>	<b>140</b>	<b>172</b>	<b>18</b>	<b>574</b>	<b>149</b>	<b>893</b>
<i>Traumatismo superficial, múltiples y los no especificados.....</i>	190	8	-	12	20	2	35	7	106
<i>Traumatismo del corazón y órganos.....</i>	-	-	-	-	-	-	-	-	-
<i>Traumatismo del cuello y del tronco.....</i>	53	5	-	4	5	-	11	4	24
<i>Traumatismo del abdomen, de la región lumbosacra y de la pelvis.....</i>	31	4	-	3	3	-	9	1	11
<i>Traumatismo de vasos sanguíneos.....</i>	2	-	-	-	-	-	-	-	2
<i>Traumatismo de los nervios y de la médula espinal.....</i>	19	-	-	-	-	-	6	-	13
<i>Traumatismo de la cabeza y cara.....</i>	63	13	-	2	7	-	19	5	17
<i>Traumatismo de la muñeca y de la mano.....</i>	121	28	-	10	15	1	31	9	27
<i>Traumatismo del miembro superior.....</i>	90	17	-	13	6	-	11	16	27
<i>Traumatismo de la cadera y del muslo.....</i>	24	3	-	-	2	-	8	2	9
<i>Traumatismo del tobillo y del pie.....</i>	207	8	-	17	19	1	47	18	97
<i>Traumatismo del miembro inferior.....</i>	185	12	-	7	5	1	32	27	101
<i>Fractura de huesos del cráneo y de la cara.....</i>	7	4	-	-	-	2	-	-	1
<i>Fractura del cuello y del tronco.....</i>	7	3	-	2	-	-	2	-	-
<i>Fractura de la columna lumbar y de la pelvis.....</i>	4	-	-	2	-	-	-	-	2
<i>Fractura de la muñeca y de la mano.....</i>	74	11	-	3	6	1	26	1	26
<i>Fractura del miembro superior.....</i>	53	5	-	-	2	-	21	4	21
<i>Fractura del miembro inferior.....</i>	134	6	-	10	10	2	34	7	65
<i>Fracturas múltiples y las no especificadas.....</i>	34	-	-	-	-	2	17	-	15
<i>Herida de la cabeza, del cuello y del tronco.....</i>	16	3	-	2	-	-	8	1	2
<i>Herida del abdomen, de la región lumbosacra y de la pelvis.....</i>	1	-	-	-	-	-	1	-	-
<i>Herida del miembro superior.....</i>	24	5	-	2	-	-	12	-	5
<i>Herida de la muñeca y de la mano.....</i>	57	15	-	3	11	-	15	2	11
<i>Herida del miembro inferior.....</i>	31	4	-	2	7	-	14	1	3
<i>Herida de la cadera y del muslo.....</i>	7	1	-	-	-	-	5	-	1
<i>Herida del tobillo y del pie.....</i>	53	18	-	5	4	1	11	1	13
<i>Heridas múltiples y las no especificadas.....</i>	22	-	-	2	1	-	12	1	6
<i>Luxación, esguince y torcedura de articulaciones y de ligamentos.....</i>	428	36	1	21	28	4	128	28	182
<i>Contusión.....</i>	223	15	-	16	18	1	56	12	105
<i>Traumatismo por aplastamiento y amputación traumática.....</i>	2	-	-	-	-	-	-	1	1
<i>Efectos de cuerpos extraños que penetran por orificios naturales.....</i>	-	-	-	-	-	-	-	-	-
<i>Quemaduras.....</i>	8	-	-	2	3	-	2	1	-
<i>Efectos tóxicos de sustancias de procedencia principalmente no medicinal.....</i>	-	-	-	-	-	-	-	-	-
<i>Otros efectos y los no especificados de causas externas.....</i>	1	-	-	-	-	-	1	-	-

(1) "Clasificación Estadística Internacional de Enfermedades y Problemas Relacionados con la Salud" (Décima Revisión-CIE-10)

Fuente: Dirección Ejecutiva Nacional de Innovación y Transformación.



**CAJA DE SEGURO SOCIAL**  
**DIRECCIÓN NACIONAL DE PLANIFICACIÓN**  
**DEPARTAMENTO DE ESTADÍSTICA**

**Cuadro 64. SUBSIDIOS CONCEDIDOS POR ACCIDENTES DE TRAYECTO,**  
**POR ACTIVIDAD ECONÓMICA, SEGÚN NATURALEZA DE LA LESIÓN: AÑO 2014**

Naturaleza de la lesión (1)	Total	Actividad Económica							
		Agricultura, silvicultura, caza y pesca	Explotación de minas y canteras	Industrias manufactureras	Construcción	Electricidad, gas, agua y servicios sanitarios	Comercio	Transporte, almacenamiento y comunicaciones	Servicios
<b>TOTAL.....</b>	<b>2,341</b>	<b>302</b>	<b>2</b>	<b>152</b>	<b>188</b>	<b>20</b>	<b>603</b>	<b>164</b>	<b>910</b>
<i>Traumatismo superficial, múltiples y los no especificados.....</i>	104	20	-	2	3	-	31	3	45
<i>Traumatismo del corazón y órganos.....</i>	-	-	-	-	-	-	-	-	-
<i>Traumatismo del cuello y del tronco.....</i>	27	7	-	-	2	-	-	-	18
<i>Traumatismo del abdomen, de la región lumbosacra y de la pelvis.....</i>	14	3	-	-	-	-	2	-	9
<i>Traumatismo de vasos sanguíneos.....</i>	2	2	-	-	-	-	-	-	-
<i>Traumatismo de los nervios y de la médula espinal.....</i>	-	-	-	-	-	-	-	-	-
<i>Traumatismo de la cabeza y cara.....</i>	15	5	-	-	-	-	2	5	3
<i>Traumatismo de la muñeca y de la mano.....</i>	75	25	-	7	2	-	10	10	21
<i>Traumatismo del miembro superior.....</i>	44	19	-	1	3	-	3	17	1
<i>Traumatismo de la cadera y del muslo.....</i>	6	1	-	-	2	-	1	-	2
<i>Traumatismo del tobillo y del pie.....</i>	174	16	-	30	39	4	32	8	45
<i>Traumatismo del miembro inferior.....</i>	137	21	-	20	23	-	33	7	33
<i>Fractura de huesos del cráneo y de la cara.....</i>	-	-	-	-	-	-	-	-	-
<i>Fractura del cuello y del tronco.....</i>	-	-	-	-	-	-	-	-	-
<i>Fractura de la columna lumbar y de la pelvis.....</i>	-	-	-	-	-	-	-	-	-
<i>Fractura de la muñeca y de la mano.....</i>	50	24	-	3	1	-	3	1	18
<i>Fractura del miembro superior.....</i>	27	15	-	2	-	-	-	-	10
<i>Fractura del miembro inferior.....</i>	60	5	-	1	3	-	19	1	31
<i>Fracturas múltiples y las no especificadas.....</i>	3	3	-	-	-	-	-	-	-
<i>Herida de la cabeza, del cuello y del tronco.....</i>	3	1	-	1	-	-	-	-	1
<i>Herida del abdomen, de la región lumbosacra y de la pelvis.....</i>	-	-	-	-	-	-	-	-	-
<i>Herida del miembro superior.....</i>	9	2	-	7	-	-	-	-	-
<i>Herida de la muñeca y de la mano.....</i>	64	36	-	9	-	-	-	5	14
<i>Herida del miembro inferior.....</i>	72	15	-	2	2	-	16	6	31
<i>Herida de la cadera y del muslo.....</i>	3	-	-	-	-	-	-	-	3
<i>Herida del tobillo y del pie.....</i>	62	14	-	10	3	-	16	1	18
<i>Heridas múltiples y las no especificadas.....</i>	12	3	-	-	1	-	-	1	7
<i>Luxación, esguince y torcedura de articulaciones y de ligamentos.....</i>	898	42	1	33	55	13	281	60	413
<i>Contusión.....</i>	465	23	1	24	49	3	154	39	172
<i>Traumatismo por aplastamiento y amputación traumática.....</i>	3	-	-	-	-	-	-	-	3
<i>Efectos de cuerpos extraños que penetran por orificios naturales.....</i>	2	-	-	-	-	-	-	-	2
<i>Quemaduras.....</i>	10	-	-	-	-	-	-	-	10
<i>Efectos tóxicos de sustancias de procedencia principalmente no medicinal.....</i>	-	-	-	-	-	-	-	-	-
<i>Otros efectos y los no especificados de causas externas.....</i>	-	-	-	-	-	-	-	-	-

(1) "Clasificación Estadística Internacional de Enfermedades y Problemas Relacionados con la Salud" (Décima Revisión-CIE-10)

Fuente: Dirección Ejecutiva Nacional de Innovación y Transformación.

**CAJA DE SEGURO SOCIAL**  
**DIRECCIÓN NACIONAL DE PLANIFICACIÓN**  
**DEPARTAMENTO DE ESTADÍSTICA**

**Cuadro 65. SUBSIDIOS CONCEDIDOS POR ACCIDENTES DE TRAYECTO,**  
**POR ACTIVIDAD ECONÓMICA, SEGÚN NATURALEZA DE LA LESIÓN: AÑO 2015**

Naturaleza de la Lesión (1)	Total	Actividad Económica							
		Agricultura, silvicultura, caza y pesca	Explotación de minas y canteras	Industrias manufactureras	Construcción	Electricidad, gas, agua y servicios sanitarios	Comercio	Transporte, almacenamiento y comunicaciones	Servicios
<b>TOTAL.....</b>	<b>2,236</b>	<b>271</b>	<b>1</b>	<b>94</b>	<b>147</b>	<b>21</b>	<b>671</b>	<b>142</b>	<b>889</b>
<i>Traumatismo superficial, múltiples y los no especificados.....</i>	<b>241</b>	19	-	12	16	-	72	11	111
<i>Traumatismo del corazón y órganos.....</i>	<b>6</b>	-	-	-	1	-	2	-	3
<i>Traumatismo del cuello y del tronco.....</i>	<b>33</b>	4	-	-	1	-	14	2	12
<i>Traumatismo del abdomen, de la región lumbosacra y de la pelvis.....</i>	<b>34</b>	-	-	3	2	-	10	-	19
<i>Traumatismo de vasos sanguíneos.....</i>	<b>3</b>	-	-	-	1	-	2	-	-
<i>Traumatismo de los nervios y de la médula espinal.....</i>	<b>9</b>	4	-	1	-	-	2	-	2
<i>Traumatismo de la cabeza y cara.....</i>	<b>76</b>	13	-	4	8	-	22	10	19
<i>Traumatismo de la muñeca y de la mano.....</i>	<b>53</b>	4	-	2	5	3	16	2	21
<i>Traumatismo del miembro superior.....</i>	<b>31</b>	4	-	3	1	-	2	2	19
<i>Traumatismo de la cadera y del muslo.....</i>	<b>4</b>	-	-	-	-	-	-	-	4
<i>Traumatismo del tobillo y del pie.....</i>	<b>50</b>	4	-	1	1	-	26	-	18
<i>Traumatismo del miembro inferior.....</i>	<b>83</b>	9	-	4	8	3	26	4	29
<i>Fractura de huesos del cráneo y de la cara.....</i>	<b>15</b>	4	-	1	4	-	2	-	4
<i>Fractura del cuello y del tronco.....</i>	<b>11</b>	-	-	-	-	-	5	-	6
<i>Fractura de la columna lumbar y de la pelvis.....</i>	<b>8</b>	-	-	1	1	2	3	-	1
<i>Fractura de la muñeca y de la mano.....</i>	<b>68</b>	14	-	3	6	-	12	-	33
<i>Fractura del miembro superior.....</i>	<b>94</b>	13	-	7	12	-	22	8	32
<i>Fractura del miembro inferior.....</i>	<b>213</b>	15	-	11	18	4	64	6	95
<i>Fracturas múltiples y las no especificadas.....</i>	<b>-</b>	-	-	-	-	-	-	-	-
<i>Herida de la cabeza, del cuello y del tronco.....</i>	<b>36</b>	9	-	4	1	-	8	-	14
<i>Herida del abdomen, de la región lumbosacra y de las plevis.....</i>	<b>4</b>	-	-	1	-	-	-	-	3
<i>Herida del miembro superior.....</i>	<b>13</b>	4	-	-	4	-	5	-	-
<i>Herida de la muñeca y de la mano.....</i>	<b>42</b>	29	-	4	1	-	7	-	1
<i>Herida del miembro inferior.....</i>	<b>17</b>	9	-	-	-	-	5	-	3
<i>Herida de la cadera y del muslo.....</i>	<b>1</b>	-	-	-	-	-	-	-	1
<i>Herida del tobillo y del pie.....</i>	<b>17</b>	4	-	-	4	-	3	-	6
<i>Heridas múltiples y las no especificadas.....</i>	<b>9</b>	4	-	-	-	-	3	2	-
<i>Luxación, esguince y torcedura de articulaciones y de ligamentos.....</i>	<b>743</b>	53	1	21	27	8	255	61	317
<i>Contusión.....</i>	<b>301</b>	48	-	10	23	1	79	34	106
<i>Traumatismo por aplastamiento y amputación traumática.....</i>	<b>9</b>	-	-	1	1	-	2	-	5
<i>Efectos de cuerpos extraños que penetran por orificios naturales.....</i>	<b>1</b>	-	-	-	1	-	-	-	-
<i>Efectos tóxicos de sustancias de precedencia principalmente no medicinal.....</i>	<b>4</b>	4	-	-	-	-	-	-	-
<i>Otros efectos y los no especificados de causas extremas.....</i>	<b>-</b>	-	-	-	-	-	-	-	-
<i>Quemaduras.....</i>	<b>7</b>	-	-	-	-	-	2	-	5

(1) Según la "Clasificación Estadística Internacional de Enfermedades y Problemas Relacionados con la Salud" (Décima Revisión - CIE-10)

Fuente: Dirección Ejecutiva Nacional de Innovación y Transformación.

**CAJA DE SEGURO SOCIAL**  
**DIRECCIÓN NACIONAL DE PLANIFICACIÓN**  
**DEPARTAMENTO DE ESTADÍSTICA DE PRESTACIONES ECONÓMICAS**

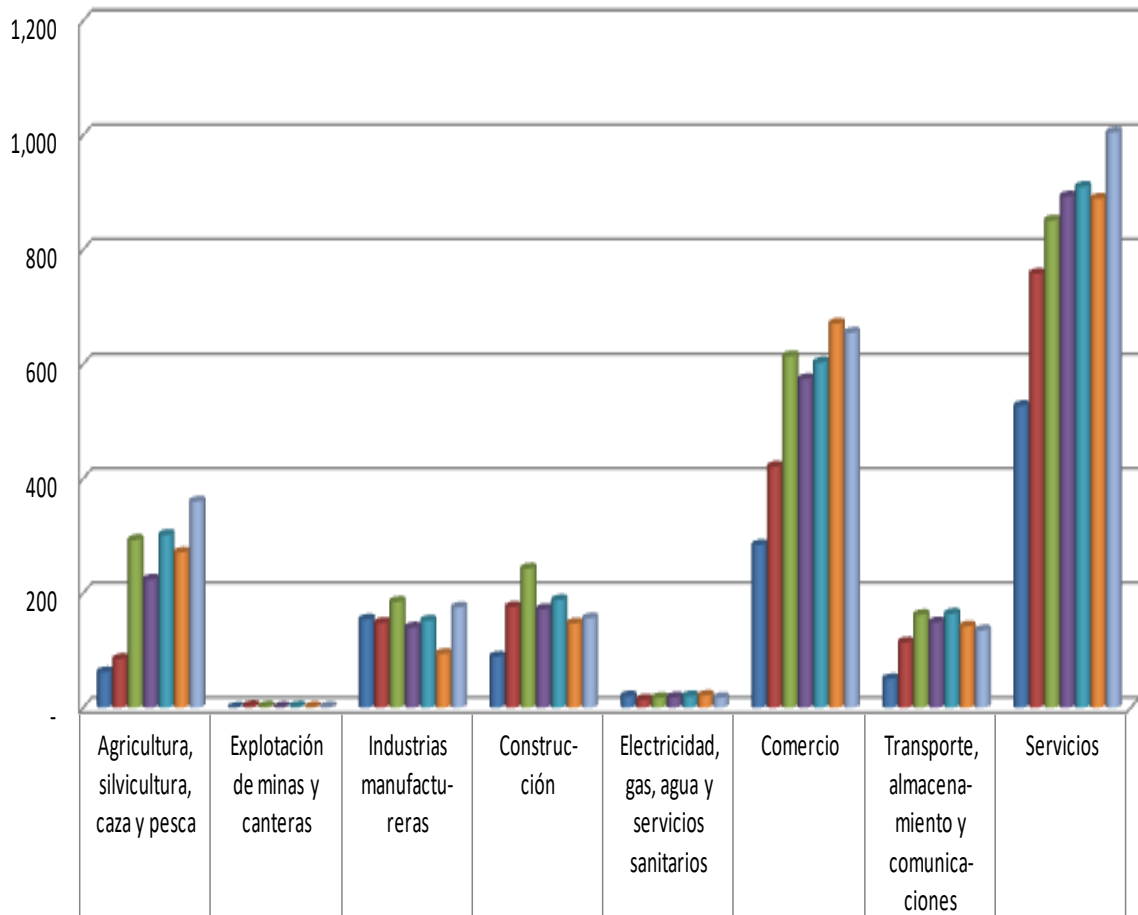
*Cuadro 66. SUBSIDIOS CONCEDIDOS POR ACCIDENTES DE TRAYECTO,  
 POR ACTIVIDAD ECONÓMICA, SEGÚN NATURALEZA DE LA LESIÓN: AÑO 2016*

Naturaleza de la Lesión (1)	Total	Actividad Económica							
		Agricultura, sivicultura, caza y pesca	Explotación de minas y canteras	Industrias manufactureras	Construcción	Electricidad, gas, agua y servicios sanitarios	Comercio	Transporte, almacenamiento y comunicaciones	Servicios
<b>TOTAL.....</b>	<b>2,504</b>	<b>360</b>	<b>1</b>	<b>175</b>	<b>156</b>	<b>17</b>	<b>655</b>	<b>135</b>	<b>1,005</b>
Traumatismo superficial, múltiples y los no especificados.....	301	65	-	30	16	-	53	3	134
Traumatismo del corazón y órganos.....	-	-	-	-	-	-	-	-	-
Traumatismo del cuello y del tronco.....	78	13	-	3	-	-	25	-	37
Traumatismo del abdomen, de la región lumbosacra y de la pelvis.....	41	-	1	3	3	-	5	-	29
Traumatismo de vasos sanguíneos.....	2	-	-	2	-	-	-	-	-
Traumatismo de los nervios y de la médula espinal.....	7	-	-	-	-	-	-	-	7
Traumatismo de la cabeza y cara.....	63	21	-	3	-	-	8	8	23
Traumatismo de la muñeca y de la mano.....	57	7	-	5	13	-	16	-	16
Traumatismo del miembro superior.....	84	37	-	2	5	-	23	3	14
Traumatismo de la cadera y del muslo.....	23	-	-	3	-	-	10	3	7
Traumatismo del tobillo y del pie.....	90	6	-	5	6	-	32	5	36
Traumatismo del miembro inferior.....	81	14	-	2	17	-	16	-	32
Fractura de huesos del cráneo y de la cara.....	13	-	-	-	-	-	2	-	11
Fractura del cuello y del tronco.....	5	-	-	-	-	-	-	-	5
Fractura de la columna lumbar y de la pelvis.....	5	-	-	-	-	-	-	3	2
Fractura de la muñeca y de la mano.....	84	22	-	11	13	-	17	-	21
Fractura del miembro superior.....	89	15	-	8	3	-	26	5	32
Fractura del miembro inferior.....	188	25	-	17	20	9	48	9	60
Fracturas múltiples y las no especificadas.....	2	-	-	-	-	-	-	-	2
Herida de la cabeza, del cuello y del tronco.....	43	-	-	5	5	-	20	2	11
Herida del abdomen, de la región lumbosacra y de las plevis.....	-	-	-	-	-	-	-	-	-
Herida del miembro superior.....	13	6	-	-	-	-	-	-	7
Herida de la muñeca y de la mano.....	13	6	-	-	-	-	2	-	5
Herida del miembro inferior.....	32	15	-	-	-	-	8	-	9
Herida de la cadera y del muslo.....	3	-	-	-	3	-	-	-	-
Herida del tobillo y del pie.....	11	6	-	3	-	-	2	-	-
Heridas múltiples y las no especificadas.....	19	14	-	-	-	-	-	-	5
Luxación, esguince y torcedura de articulaciones y de ligamentos.....	805	23	-	43	49	-	259	64	367
Contusión.....	336	59	-	28	3	4	81	30	131
Traumatismo por aplastamiento y amputación traumática.....	2	-	-	-	-	-	-	-	2
Efectos de cuerpos extraños que penetran por orificios naturales.....	10	6	-	-	-	4	-	-	-
Efectos tóxicos de sustancias de precedencia principalmente no medicinal.....	-	-	-	-	-	-	-	-	-
Otros efectos y los no especificados de causas extremas.....	-	-	-	-	-	-	-	-	-
Quemaduras.....	4	-	-	2	-	-	2	-	-

(1) Según la "Clasificación Estadística Internacional de Enfermedades y Problemas Relacionados con la Salud" (Décima Revisión - CIE-10)

Fuente: Dirección Ejecutiva Nacional de Innovación y Transformación.

## SUBSIDIOS CONCEDIDOS POR ACCIDENTES DE TRAYECTO POR ACTIVIDAD ECONÓMICAS: AÑOS 2010 - 2016



	Agricultura, silvicultura, caza y pesca	Explotación de minas y canteras	Industrias manufactureras	Construcción	Electricidad, gas, agua y servicios sanitarios	Comercio	Transporte, almacenamiento y comunicaciones	Servicios
■ 2010	62	-	154	89	20	284	50	527
■ 2011	85	3	148	176	14	421	114	758
■ 2012	293	2	185	243	17	614	162	851
■ 2013	224	1	140	172	18	574	149	893
■ 2014	302	2	152	188	20	603	164	910
■ 2015	271	1	94	147	21	671	142	889
■ 2016	360	1	175	156	17	655	135	1,005

**CAJA DE SEGURO SOCIAL**  
**DIRECCIÓN NACIONAL DE PLANIFICACIÓN**  
**DEPARTAMENTO DE ESTADÍSTICA**

**Cuadro 67. SUBSIDIOS CONCEDIDOS POR ACCIDENTES DE TRAYECTO**  
**POR GRUPOS DE EDAD, SEGÚN NATURALEZA DE LA LESIÓN: AÑO 2010**

Naturaleza de la lesión (1)	Total Número	Porcen- taje	Grupo de edad					
			15 a 19	20 a 29	30 a 39	40 a 49	50 a 59	60 y más
<b>TOTAL.....</b>	<b>1,186</b>	<b>100</b>	<b>15</b>	<b>318</b>	<b>354</b>	<b>287</b>	<b>176</b>	<b>36</b>
Traumatismo superficial, múltiples y los no especificados.....	142	11.97	4	29	36	43	22	8
Traumatismo del corazón y órganos.....	6	0.51	-	1	3	1	1	-
Traumatismo del cuello y del tronco.....	22	1.85	-	6	5	8	3	-
Traumatismo del abdomen, de la región lumbosacra y de la pelvis .....	29	2.45	-	12	7	7	2	1
Traumatismo de vasos sanguíneos.....	1	0.08	-	-	1	-	-	-
Traumatismo de los nervos y de la medula Espinar .....	7	0.59	-	-	2	4	1	-
Traumatismo de la cabeza y cara.....	46	3.88	-	20	11	7	8	-
Traumatismo de la muñeca y de la mano....	31	2.61	-	7	13	6	4	1
Traumatismo del miembro superior.....	36	3.04	1	6	11	9	8	1
Traumatismo de la cadera y del muslo.....	8	0.67	-	3	2	1	1	1
Traumatismo del tobillo y del pie.....	39	3.29	-	9	12	10	8	-
Traumatismo del miembro inferior.....	74	6.24	1	18	20	17	14	4
Fractura de huesos del cráneo y de la cara...	6	0.51	1	3	1	1	-	-
Fractura del cuello y del tronco.....	11	0.93	-	3	1	1	5	1
Fractura de la columna Lumbar y de la pelvis.....	4	0.34	-	-	2	1	1	-
Fractura de la muñeca y de la mano.....	39	3.29	1	17	10	7	3	1
Fractura del miembro superior .....	55	4.64	-	11	18	11	12	3
Fractura del miembro inferior.....	104	8.77	1	20	28	37	13	5
Herida de la cabeza, del cuello y del tronco.....	32	2.70	-	12	8	8	3	1
Herida del abdomen, de la región lumbo sacra y de la pelvis .....	5	0.42	-	4	1	-	-	-
Herida del miembro superior.....	4	0.34	-	2	-	1	1	-
Herida de la muñeca y de la mano.....	22	1.85	-	9	6	6	1	-
Herida del miembro inferior.....	8	0.67	1	2	4	1	-	-
Herida de la cadera y del muslo.....	4	0.34	-	2	2	-	-	-
Herida del tobillo y del pie.....	8	0.67	-	5	-	-	3	-
Heridas múltiples y las no especificadas....	5	0.42	-	2	3	-	-	-
Luxación, esguince y torcedura de articulaciones y de ligamentos .....	321	27.07	5	85	98	71	56	6
Contusión.....	104	8.77	-	27	43	25	6	3
Traumatismo por aplastamiento y amputación traumática .....	6	0.51	-	1	3	2	-	-
Efectos de cuerpos extraños que penetran por orificios naturales.....	1	0.08	-	-	1	-	-	-
Efectos tóxicos de sustancias de procedencia principalmente no medicinal.....	2	0.17	-	-	1	1	-	-
Otros efectos y los no especificados de causas externas.....	1	0.08	-	-	-	1	-	-
Quemaduras.....	3	0.25	-	2	1	-	-	-

(1) "Clasificación Estadística Internacional de Enfermedades y Problemas Relacionados con la Salud" Décima Revisión-CIE-10).

Fuente: Dirección Ejecutiva Nacional de Innovación y Transformación.

**CAJA DE SEGURO SOCIAL**  
**DIRECCIÓN NACIONAL DE PLANIFICACIÓN**  
**DEPARTAMENTO DE ESTADÍSTICA**

**Cuadro 68. SUBSIDIOS CONCEDIDOS POR ACCIDENTES DE TRAYECTO**  
**POR GRUPOS DE EDAD, SEGÚN NATURALEZA DE LA LESIÓN: AÑO 2011**

Naturaleza de la lesión (1)	Total Número	Porcen- taje	Grupo de edad					
			15 a 19	20 a 29	30 a 39	40 a 49	50 a 59	60 y más
<b>TOTAL.....</b>	<b>1,719</b>	<b>100</b>	<b>26</b>	<b>418</b>	<b>515</b>	<b>447</b>	<b>269</b>	<b>44</b>
Traumatismo superficial, múltiples y los no especificados.....	234	13.61	2	53	76	61	33	9
Traumatismo del cuello y del tronco.....	43	2.50	3	7	11	16	4	2
Traumatismo del abdomen, de la región lumbosacra y de la pelvis.....	31	1.80	1	11	6	8	5	-
Traumatismo de vasos sanguíneos.....	1	0.06	-	-	1	-	-	-
Traumatismo de los nervos y de la médula Espinar.....	9	0.52	1	2	1	1	3	1
Traumatismo de la cabeza y cara.....	57	3.32	2	19	16	16	3	1
Traumatismo de la muñeca y de la mano.....	57	3.32	-	18	21	10	8	-
Traumatismo del miembro superior.....	64	3.72	1	15	22	9	12	5
Traumatismo de la cadera y del muslo.....	15	0.87	-	4	7	2	2	-
Traumatismo del tobillo y del pie.....	75	4.36	1	20	18	26	10	-
Traumatismo del miembro inferior.....	79	4.60	5	16	13	25	19	1
Fractura de huesos del cráneo y de la cara.....	7	0.41	-	2	2	2	1	-
Fractura del cuello y del tronco.....	8	0.47	-	-	2	1	3	2
Fractura de la columna Lumbar y de la pelvis .....	10	0.58	-	3	4	-	3	-
Fractura de la muñeca y de la mano.....	55	3.20	3	8	15	21	8	-
Fractura del miembro superior .....	62	3.61	-	3	21	17	19	2
Fractura del miembro inferior.....	146	8.49	-	19	54	36	31	6
Fractura multiples y las no especificada.....	4	0.23	-	-	2	2	-	-
Herida de la cabeza, del cuello y del tronco..	34	1.98	-	8	7	8	11	-
Herida del abdomen, de la región Lumbosacra y de la pelvis.....	3	0.17	-	1	1	1	-	-
Herida del miembro superior.....	15	0.87	-	7	3	4	1	-
Herida de la muñeca y de la mano.....	33	1.92	-	13	9	7	4	-
Herida del miembro inferior.....	16	0.93	1	2	6	4	3	-
Herida de la cadera y del muslo.....	5	0.29	-	3	1	1	-	-
Herida del tobillo y del pie.....	12	0.70	-	3	4	3	1	1
Heridas múltiples y las no especificadas.....	8	0.47	-	4	3	1	-	-
Luxación, esguince y torcedura de articulaciones y de ligamentos.....	471	27.40	5	133	143	112	66	12
Contusión.....	150	8.73	1	36	42	51	18	2
Traumatismo por aplastamiento y amputación traumática.....	3	0.17	-	1	1	1	-	-
Efectos de cuerpos extraños que penetran por orificios naturales.....	3	0.17	-	3	-	-	-	-
Quemaduras.....	6	0.35	-	4	2	-	-	-
Efectos tóxicos de sustancias de procedencia principalmente no medicinal.....	2	0.12	-	-	-	1	1	-
Otros efectos y los no especificados de causas externas.....	1	0.06	-	-	1	-	-	-

(1) "Clasificación Estadística Internacional de Enfermedades y Problemas Relacionados con la Salud" Décima Revisión-CIE-10).

**Fuente:** Dirección Ejecutiva Nacional de Innovación y Transformación.

**CAJA DE SEGURO SOCIAL**  
**DIRECCIÓN NACIONAL DE PLANIFICACIÓN**  
**DEPARTAMENTO DE ESTADÍSTICA**

**Cuadro 69. SUBSIDIOS CONCEDIDOS POR ACCIDENTES DE TRAYECTO**  
**POR GRUPOS DE EDAD, SEGÚN NATURALEZA DE LA LESIÓN: AÑO 2012**

Naturaleza de la lesión (1)	Total Número	Porcen- taje	Grupo de edad					
			15 a 19	20 a 29	30 a 39	40 a 49	50 a 59	60 y más
<b>TOTAL.....</b>	<b>2,367</b>	<b>100</b>	<b>25</b>	<b>578</b>	<b>661</b>	<b>667</b>	<b>375</b>	<b>61</b>
<i>Traumatismo superficial, múltiples y los no especificados .....</i>	<b>372</b>	<b>15.72</b>	-	99	101	114	49	9
<i>Traumatismo del corazón y órganos.....</i>	<b>5</b>	<b>0.21</b>	-	-	5	-	-	-
<i>Traumatismo del cuello y del tronco.....</i>	<b>71</b>	<b>3.00</b>	1	17	24	17	10	2
<i>Traumatismo del abdomen, de la región lumbosacra y de la pelvis .....</i>	<b>74</b>	<b>3.13</b>	-	15	17	30	9	3
<i>Traumatismo de vasos sanguíneos.....</i>	<b>1</b>	<b>0.04</b>	-	-	-	1	-	-
<i>Traumatismo de los nervos y de la medula Espinal.....</i>	<b>11</b>	<b>0.46</b>	-	-	3	6	2	-
<i>Traumatismo de la cabeza y cara.....</i>	<b>74</b>	<b>3.13</b>	2	19	12	26	14	1
<i>Traumatismo de la muñeca y de la mano....</i>	<b>81</b>	<b>3.42</b>	-	21	20	25	15	-
<i>Traumatismo del miembro superior.....</i>	<b>60</b>	<b>2.53</b>	3	18	13	18	7	1
<i>Traumatismo de la cadera y del muslo.....</i>	<b>9</b>	<b>0.38</b>	-	-	2	6	1	-
<i>Traumatismo del tobillo y del pie.....</i>	<b>114</b>	<b>4.82</b>	3	14	45	34	12	6
<i>Traumatismo del miembro inferior.....</i>	<b>154</b>	<b>6.51</b>	3	28	34	46	39	4
<i>Fractura de huesos del cráneo y de la cara...</i>	<b>6</b>	<b>0.25</b>	-	-	3	3	-	-
<i>Fractura del cuello y del tronco.....</i>	<b>12</b>	<b>0.51</b>	-	1	3	2	6	-
<i>Fractura de la columna Lumbar y de la pelvis.....</i>	<b>8</b>	<b>0.34</b>	-	-	3	5	-	-
<i>Fractura del miembro superior .....</i>	<b>98</b>	<b>4.14</b>	-	23	36	15	21	3
<i>Fractura del miembro inferior.....</i>	<b>194</b>	<b>8.20</b>	-	48	50	62	31	3
<i>Fractura múltiples y las no especificada.....</i>	<b>3</b>	<b>0.13</b>	1	-	2	-	-	-
<i>Herida de la cabeza, del cuello y del tronco...</i>	<b>29</b>	<b>1.23</b>	3	4	2	4	8	8
<i>Herida del abdomen, de la región lumbosacra y de la pelvis .....</i>	<b>3</b>	<b>0.13</b>	-	1	-	2	-	-
<i>Herida del miembro superior.....</i>	<b>11</b>	<b>0.46</b>	-	-	5	3	3	-
<i>Herida de la muñeca y de la mano.....</i>	<b>45</b>	<b>1.90</b>	2	11	8	17	6	1
<i>Herida del miembro inferior.....</i>	<b>25</b>	<b>1.06</b>	-	5	11	7	2	-
<i>Herida de la cadera y del muslo.....</i>	<b>3</b>	<b>0.13</b>	-	-	3	-	-	-
<i>Herida del tobillo y del pie.....</i>	<b>22</b>	<b>0.93</b>	-	6	3	8	5	-
<i>Heridas múltiples y las no especificadas....</i>	<b>8</b>	<b>0.34</b>	-	2	2	1	3	-
<i>Luxación, esguince y torcedura de articulaciones y de ligamentos .....</i>	<b>637</b>	<b>26.91</b>	5	186	189	151	97	9
<i>Contusión.....</i>	<b>197</b>	<b>8.32</b>	-	45	55	59	29	9
<i>Traumatismo por aplastamiento y ampu- tación traumática .....</i>	<b>5</b>	<b>0.21</b>	2	-	3	-	-	-
<i>Efectos de cuerpos extraños que pene- tran por orificios naturales .....</i>	<b>5</b>	<b>0.21</b>	-	2	3	-	-	-
<i>Quemaduras.....</i>	<b>28</b>	<b>1.18</b>	-	13	3	4	6	2
<i>Efectos tóxicos de sustancias de proce- dencia principalmente no medicinal .....</i>	<b>1</b>	<b>0.04</b>	-	-	1	-	-	-
<i>Otros efectos y los no especificados de causas externas .....</i>	<b>1</b>	<b>0.04</b>	-	-	-	1	-	-

(1) "Clasificación Estadística Internacional de Enfermedades y Problemas Relacionados con la Salud" Décima Revisión-CIE-10).

Fuente : Dirección Ejecutiva Nacional de Innovación y Transformación.

**CAJA DE SEGURO SOCIAL**  
**DIRECCIÓN NACIONAL DE PLANIFICACIÓN**  
**DEPARTAMENTO DE ESTADÍSTICA**

**Cuadro 70. SUBSIDIOS CONCEDIDOS POR ACCIDENTES DE TRAYECTO**  
**POR GRUPOS DE EDAD, SEGÚN NATURALEZA DE LA LESIÓN: AÑO 2013**

Naturaleza de la lesión (1)	Total Número	Porcen- taje	Grupo de edad					
			15 a 19	20 a 29	30 a 39	40 a 49	50 a 59	60 y más
<b>TOTAL</b> .....	<b>2,171</b>	<b>100</b>	<b>15</b>	<b>510</b>	<b>658</b>	<b>589</b>	<b>368</b>	<b>31</b>
<i>Traumatismo superficial, múltiples y los no especificados</i> .....	<b>302</b>	13.9	1	75	96	71	56	3
<i>Traumatismo del corazón y órganos</i> .....	<b>6</b>	0.3	-	2	3	1	-	-
<i>Traumatismo del cuello y del tronco</i> .....	<b>54</b>	2.5	-	12	22	11	9	-
<i>Traumatismo del abdomen, de la región lumbosacra y de la pelvis</i> .....	<b>45</b>	2.1	-	11	9	14	9	2
<i>Traumatismo de vasos sanguíneos</i> .....	<b>6</b>	0.3	-	-	2	4	-	-
<i>Traumatismo de los nervos y de la medula Espinar</i> .....	<b>14</b>	0.6	-	3	5	1	5	-
<i>Traumatismo de la cabeza y cara</i> .....	<b>55</b>	2.5	-	12	17	15	11	-
<i>Traumatismo de la muñeca y de la mano</i> ....	<b>55</b>	2.5	-	8	18	18	11	-
<i>Traumatismo del miembro superior</i> .....	<b>54</b>	2.5	-	17	12	14	11	-
<i>Traumatismo de la cadera y del muslo</i> .....	<b>17</b>	0.8	-	-	6	2	8	1
<i>Traumatismo del tobillo y del pie</i> .....	<b>103</b>	4.7	-	22	23	29	26	3
<i>Traumatismo del miembro inferior</i> .....	<b>154</b>	7.1	3	25	34	43	46	3
<i>Fractura de huesos del cráneo y de la cara</i> ...	<b>9</b>	0.4	-	4	1	4	-	-
<i>Fractura del cuello y del tronco</i> .....	<b>6</b>	0.3	-	-	1	1	4	-
<i>Fractura de la columna Lumbar y de la pelvis</i> .....	<b>9</b>	0.4	-	5	3	1	-	-
<i>Fractura de la muñeca y de la mano</i> .....	-	-	-	-	-	-	-	-
<i>Fractura del miembro superior</i> .....	<b>91</b>	4.2	-	22	22	33	13	1
<i>Fractura del miembro inferior</i> .....	<b>195</b>	9.0	5	22	58	70	37	3
<i>Fractura múltiples y las no especificada</i> .....	<b>2</b>	0.1	-	-	-	-	2	-
<i>Herida de la cabeza, del cuello y del tronco</i> ..	<b>31</b>	1.4	-	11	11	6	3	-
<i>Herida del abdomen, de la región lumbosacra y de la pelvis</i> .....	-	-	-	-	-	-	-	-
<i>Herida del miembro superior</i> .....	<b>8</b>	0.4	-	2	3	-	2	1
<i>Herida de la muñeca y de la mano</i> .....	<b>35</b>	1.6	-	6	12	11	5	1
<i>Herida del miembro inferior</i> .....	<b>22</b>	1.0	-	6	2	8	6	-
<i>Herida de la cadera y del muslo</i> .....	<b>2</b>	0.1	-	-	2	-	-	-
<i>Herida del tobillo y del pie</i> .....	<b>11</b>	0.5	-	5	1	5	-	-
<i>Heridas múltiples y las no especificadas</i> ....	<b>11</b>	0.5	-	1	5	5	-	-
<i>Luxación, esguince y torcedura de articulaciones y de ligamentos</i> .....	<b>684</b>	31.5	6	184	234	181	71	8
<i>Contusión</i> .....	<b>165</b>	7.6	-	44	47	37	32	5
<i>Traumatismo por aplastamiento y amputación traumática</i> .....	<b>8</b>	0.4	-	3	4	1	-	-
<i>Efectos de cuerpos extraños que penetran por orificios naturales</i> .....	<b>1</b>	0.0	-	-	-	1	-	-
<i>Quemaduras</i> .....	<b>12</b>	0.6	-	4	5	2	1	-
<i>Efectos tóxicos de sustancias de procedencia principalmente no medicinal</i> .....	<b>3</b>	0.1	-	3	-	-	-	-
<i>Otros efectos y los no especificados de causas externas</i> .....	<b>1</b>	0.0	-	1	-	-	-	-

(1) "Clasificación Estadística Internacional de Enfermedades y Problemas Relacionados con la Salud" Décima Revisión-CIE-10).

Fuente: Dirección Ejecutiva Nacional de Innovación y Transformación.



**CAJA DE SEGURO SOCIAL**  
**DIRECCIÓN NACIONAL DE PLANIFICACIÓN**  
**DEPARTAMENTO DE ESTADÍSTICA**

**Cuadro 71. SUBSIDIOS CONCEDIDOS POR ACCIDENTES DE TRAYECTO**  
**POR GRUPOS DE EDAD, SEGÚN NATURALEZA DE LA LESIÓN: AÑO 2014**

Naturaleza de la lesión (1)	Total Número	Porcen- taje	Grupo de edad					
			15 a 19	20 a 29	30 a 39	40 a 49	50 a 59	60 y más
<b>TOTAL.....</b>	<b>2,341</b>	<b>100</b>	<b>35</b>	<b>517</b>	<b>677</b>	<b>666</b>	<b>391</b>	<b>55</b>
<i>Traumatismo superficial, múltiples y los no especificados .....</i>	<b>288</b>	<b>12.30</b>	<b>2</b>	<b>68</b>	<b>70</b>	<b>90</b>	<b>51</b>	<b>7</b>
<i>Traumatismo del corazón y órganos.....</i>	<b>12</b>	<b>0.51</b>	<b>-</b>	<b>5</b>	<b>2</b>	<b>2</b>	<b>3</b>	<b>-</b>
<i>Traumatismo del cuello y del tronco.....</i>	<b>79</b>	<b>3.37</b>	<b>-</b>	<b>17</b>	<b>32</b>	<b>14</b>	<b>14</b>	<b>2</b>
<i>Traumatismo del abdomen, de la región lumbosacra y de la pelvis .....</i>	<b>45</b>	<b>1.92</b>	<b>2</b>	<b>3</b>	<b>19</b>	<b>14</b>	<b>7</b>	<b>-</b>
<i>Traumatismo de los nervos y de la medula Espinar.....</i>	<b>14</b>	<b>0.60</b>	<b>-</b>	<b>2</b>	<b>3</b>	<b>2</b>	<b>7</b>	<b>-</b>
<i>Traumatismo de la cabeza y cara.....</i>	<b>78</b>	<b>3.33</b>	<b>2</b>	<b>15</b>	<b>31</b>	<b>14</b>	<b>14</b>	<b>2</b>
<i>Traumatismo de la muñeca y de la mano....</i>	<b>57</b>	<b>2.43</b>	<b>2</b>	<b>17</b>	<b>14</b>	<b>17</b>	<b>7</b>	<b>-</b>
<i>Traumatismo del miembro superior.....</i>	<b>58</b>	<b>2.48</b>	<b>2</b>	<b>14</b>	<b>14</b>	<b>15</b>	<b>10</b>	<b>3</b>
<i>Traumatismo de la cadera y del muslo.....</i>	<b>16</b>	<b>0.68</b>	<b>-</b>	<b>5</b>	<b>3</b>	<b>5</b>	<b>3</b>	<b>-</b>
<i>Traumatismo del tobillo y del pie.....</i>	<b>87</b>	<b>3.72</b>	<b>2</b>	<b>19</b>	<b>29</b>	<b>20</b>	<b>15</b>	<b>2</b>
<i>Traumatismo del miembro inferior.....</i>	<b>104</b>	<b>4.44</b>	<b>-</b>	<b>22</b>	<b>20</b>	<b>29</b>	<b>29</b>	<b>4</b>
<i>Fractura de huesos del cráneo y de la cara....</i>	<b>14</b>	<b>0.60</b>	<b>-</b>	<b>5</b>	<b>5</b>	<b>2</b>	<b>-</b>	<b>2</b>
<i>Fractura del cuello y del tronco.....</i>	<b>11</b>	<b>0.47</b>	<b>-</b>	<b>2</b>	<b>5</b>	<b>2</b>	<b>2</b>	<b>-</b>
<i>Fractura de la columna Lumbar y de la pelvis.....</i>	<b>11</b>	<b>0.47</b>	<b>-</b>	<b>4</b>	<b>4</b>	<b>3</b>	<b>-</b>	<b>-</b>
<i>Fractura de la muñeca y de la mano.....</i>	<b>65</b>	<b>2.78</b>	<b>3</b>	<b>15</b>	<b>17</b>	<b>19</b>	<b>9</b>	<b>2</b>
<i>Fractura del miembro superior .....</i>	<b>111</b>	<b>4.74</b>	<b>3</b>	<b>17</b>	<b>26</b>	<b>29</b>	<b>31</b>	<b>5</b>
<i>Fractura del miembro inferior.....</i>	<b>336</b>	<b>14.35</b>	<b>3</b>	<b>58</b>	<b>83</b>	<b>119</b>	<b>66</b>	<b>7</b>
<i>Herida de la cabeza, del cuello y del tronco...</i>	<b>49</b>	<b>2.09</b>	<b>-</b>	<b>12</b>	<b>17</b>	<b>5</b>	<b>12</b>	<b>3</b>
<i>Herida del abdomen, de la región lumbo- sacra y de la pelvis .....</i>	<b>12</b>	<b>0.51</b>	<b>-</b>	<b>-</b>	<b>-</b>	<b>9</b>	<b>3</b>	<b>-</b>
<i>Herida del miembro superior.....</i>	<b>14</b>	<b>0.60</b>	<b>-</b>	<b>7</b>	<b>3</b>	<b>2</b>	<b>2</b>	<b>-</b>
<i>Herida de la muñeca y de la mano.....</i>	<b>19</b>	<b>0.81</b>	<b>-</b>	<b>3</b>	<b>3</b>	<b>4</b>	<b>7</b>	<b>2</b>
<i>Herida del miembro inferior.....</i>	<b>18</b>	<b>0.77</b>	<b>-</b>	<b>10</b>	<b>2</b>	<b>3</b>	<b>3</b>	<b>-</b>
<i>Herida de la cadera y del muslo.....</i>	<b>10</b>	<b>0.43</b>	<b>-</b>	<b>7</b>	<b>-</b>	<b>3</b>	<b>-</b>	<b>-</b>
<i>Herida del tobillo y del pie.....</i>	<b>13</b>	<b>0.56</b>	<b>-</b>	<b>3</b>	<b>3</b>	<b>4</b>	<b>3</b>	<b>-</b>
<i>Heridas múltiples y las no especificadas....</i>	<b>8</b>	<b>0.34</b>	<b>-</b>	<b>3</b>	<b>2</b>	<b>-</b>	<b>3</b>	<b>-</b>
<i>Luxación, esguince y torcedura de articulaciones y de ligamentos .....</i>	<b>657</b>	<b>28.06</b>	<b>12</b>	<b>148</b>	<b>223</b>	<b>199</b>	<b>64</b>	<b>11</b>
<i>Contusión.....</i>	<b>139</b>	<b>5.94</b>	<b>1</b>	<b>31</b>	<b>45</b>	<b>38</b>	<b>21</b>	<b>3</b>
<i>Traumatismo por aplastamiento y amputación traumática .....</i>	<b>8</b>	<b>0.34</b>	<b>-</b>	<b>4</b>	<b>2</b>	<b>-</b>	<b>2</b>	<b>-</b>
<i>Efectos de cuerpos extraños que penetran por orificios naturales .....</i>	<b>3</b>	<b>0.13</b>	<b>-</b>	<b>-</b>	<b>-</b>	<b>1</b>	<b>2</b>	<b>-</b>
<i>Quemaduras.....</i>	<b>3</b>	<b>0.13</b>	<b>1</b>	<b>1</b>	<b>-</b>	<b>1</b>	<b>-</b>	<b>-</b>
<i>Efectos tóxicos de sustancias de proce- dencia principalmente no medicinal .....</i>	<b>1</b>	<b>0.04</b>	<b>-</b>	<b>-</b>	<b>-</b>	<b>1</b>	<b>-</b>	<b>-</b>
<i>Otros efectos y los no especificados de causas externas.....</i>	<b>1</b>	<b>0.04</b>	<b>-</b>	<b>-</b>	<b>-</b>	<b>-</b>	<b>1</b>	<b>-</b>

(1) "Clasificación Estadística Internacional de Enfermedades y Problemas Relacionados con la Salud" Décima Revisión-CIE-10).

Fuente: Dirección Ejecutiva Nacional de Innovación y Transformación.

**CAJA DE SEGURO SOCIAL**  
**DIRECCIÓN NACIONAL DE PLANIFICACIÓN**  
**DEPARTAMENTO DE ESTADÍSTICA**

**Cuadro 72. SUBSIDIOS CONCEDIDOS POR ACCIDENTES DE TRAYETO**  
**POR GRUPO DE EDAD, SEGÚN NATURALEZA DE LA LESIÓN: AÑO 2015**

Naturaleza de la Lesión (1)	Total Número	Porcen- taje	Grupo de Edad						
			Menos de	15 a 19	20 a 29	30 a 39	40 a 49	50 a 59	60 y más
<b>TOTAL.....</b>	<b>2,236</b>	<b>100</b>	<b>1</b>	<b>22</b>	<b>471</b>	<b>681</b>	<b>609</b>	<b>420</b>	<b>32</b>
<i>Traumatismo superficial, múltiples y los no especificados.....</i>	<b>250</b>	<b>11</b>	<b>1</b>	<b>-</b>	<b>74</b>	<b>59</b>	<b>58</b>	<b>54</b>	<b>4</b>
<i>Traumatismo del corazón y órganos.....</i>	<b>8</b>	<b>0</b>	<b>-</b>	<b>-</b>	<b>-</b>	<b>2</b>	<b>4</b>	<b>2</b>	<b>-</b>
<i>Traumatismo del cuello y del tronco.....</i>	<b>35</b>	<b>2</b>	<b>-</b>	<b>2</b>	<b>8</b>	<b>15</b>	<b>4</b>	<b>6</b>	<b>-</b>
<i>Traumatismo del abdomen, de la región lumbosacra y de la pelvis.....</i>	<b>36</b>	<b>2</b>	<b>-</b>	<b>-</b>	<b>4</b>	<b>13</b>	<b>8</b>	<b>7</b>	<b>4</b>
<i>Traumatismo de vasos sanguíneos.....</i>	<b>4</b>	<b>0</b>	<b>-</b>	<b>-</b>	<b>-</b>	<b>-</b>	<b>4</b>	<b>-</b>	<b>-</b>
<i>Traumatismo de los nervios y de la médula espinal.....</i>	<b>10</b>	<b>0</b>	<b>-</b>	<b>-</b>	<b>-</b>	<b>6</b>	<b>2</b>	<b>2</b>	<b>-</b>
<i>Traumatismo de la cabeza y cara.....</i>	<b>71</b>	<b>3</b>	<b>-</b>	<b>-</b>	<b>17</b>	<b>31</b>	<b>15</b>	<b>8</b>	<b>-</b>
<i>Traumatismo de la muñeca y de la mano.....</i>	<b>53</b>	<b>2</b>	<b>-</b>	<b>-</b>	<b>8</b>	<b>23</b>	<b>11</b>	<b>11</b>	<b>-</b>
<i>Traumatismo del miembro superior.....</i>	<b>38</b>	<b>2</b>	<b>-</b>	<b>-</b>	<b>6</b>	<b>9</b>	<b>6</b>	<b>17</b>	<b>-</b>
<i>Traumatismo de la cadera y del muslo.....</i>	<b>4</b>	<b>0</b>	<b>-</b>	<b>-</b>	<b>-</b>	<b>2</b>	<b>-</b>	<b>2</b>	<b>-</b>
<i>Traumatismo del tobillo y del pie.....</i>	<b>52</b>	<b>2</b>	<b>-</b>	<b>-</b>	<b>6</b>	<b>17</b>	<b>21</b>	<b>8</b>	<b>-</b>
<i>Traumatismo del miembro inferior.....</i>	<b>81</b>	<b>4</b>	<b>-</b>	<b>2</b>	<b>8</b>	<b>22</b>	<b>27</b>	<b>20</b>	<b>2</b>
<i>Fractura de huesos del cráneo y de la cara.....</i>	<b>15</b>	<b>1</b>	<b>-</b>	<b>-</b>	<b>2</b>	<b>9</b>	<b>4</b>	<b>-</b>	<b>-</b>
<i>Fractura del cuello y del tronco.....</i>	<b>10</b>	<b>0</b>	<b>-</b>	<b>-</b>	<b>4</b>	<b>6</b>	<b>-</b>	<b>-</b>	<b>-</b>
<i>Fractura de la columna lumbar y de la pelvis.....</i>	<b>10</b>	<b>0</b>	<b>-</b>	<b>-</b>	<b>4</b>	<b>6</b>	<b>-</b>	<b>-</b>	<b>-</b>
<i>Fractura de la muñeca y de la mano.....</i>	<b>59</b>	<b>3</b>	<b>-</b>	<b>-</b>	<b>19</b>	<b>17</b>	<b>15</b>	<b>8</b>	<b>-</b>
<i>Fractura del miembro superior.....</i>	<b>91</b>	<b>4</b>	<b>-</b>	<b>-</b>	<b>21</b>	<b>19</b>	<b>20</b>	<b>31</b>	<b>-</b>
<i>Fractura del miembro inferior.....</i>	<b>221</b>	<b>10</b>	<b>-</b>	<b>2</b>	<b>26</b>	<b>55</b>	<b>74</b>	<b>60</b>	<b>4</b>
<i>Fracturas múltiples y las no especificadas.....</i>	<b>-</b>	<b>-</b>	<b>-</b>	<b>-</b>	<b>-</b>	<b>-</b>	<b>-</b>	<b>-</b>	<b>-</b>
<i>Herida de la cabeza, del cuello y del tronco.....</i>	<b>36</b>	<b>2</b>	<b>-</b>	<b>-</b>	<b>8</b>	<b>11</b>	<b>2</b>	<b>15</b>	<b>-</b>
<i>Herida del abdomen, de la región lumbosacra y de las plevis.....</i>	<b>6</b>	<b>0</b>	<b>-</b>	<b>-</b>	<b>2</b>	<b>2</b>	<b>2</b>	<b>-</b>	<b>-</b>
<i>Herida del miembro superior.....</i>	<b>10</b>	<b>0</b>	<b>-</b>	<b>-</b>	<b>-</b>	<b>6</b>	<b>4</b>	<b>-</b>	<b>-</b>
<i>Herida de la muñeca y de la mano.....</i>	<b>29</b>	<b>1</b>	<b>-</b>	<b>-</b>	<b>10</b>	<b>11</b>	<b>4</b>	<b>4</b>	<b>-</b>
<i>Herida del miembro inferior.....</i>	<b>16</b>	<b>1</b>	<b>-</b>	<b>-</b>	<b>6</b>	<b>2</b>	<b>6</b>	<b>2</b>	<b>-</b>
<i>Herida de la cadera y del muslo.....</i>	<b>2</b>	<b>0</b>	<b>-</b>	<b>-</b>	<b>2</b>	<b>-</b>	<b>-</b>	<b>-</b>	<b>-</b>
<i>Herida del tobillo y del pie.....</i>	<b>14</b>	<b>1</b>	<b>-</b>	<b>-</b>	<b>4</b>	<b>4</b>	<b>2</b>	<b>2</b>	<b>2</b>
<i>Heridas múltiples y las no especificadas.....</i>	<b>6</b>	<b>0</b>	<b>-</b>	<b>-</b>	<b>-</b>	<b>2</b>	<b>-</b>	<b>2</b>	<b>2</b>
<i>Luxación, esguince y torcedura de articulaciones y de ligamentos.....</i>	<b>757</b>	<b>34</b>	<b>-</b>	<b>12</b>	<b>167</b>	<b>243</b>	<b>230</b>	<b>101</b>	<b>4</b>
<i>Contusión.....</i>	<b>288</b>	<b>13</b>	<b>-</b>	<b>4</b>	<b>63</b>	<b>83</b>	<b>76</b>	<b>56</b>	<b>6</b>
<i>Traumatismo por aplastamiento y amputación traumática.....</i>	<b>12</b>	<b>1</b>	<b>-</b>	<b>-</b>	<b>2</b>	<b>4</b>	<b>4</b>	<b>-</b>	<b>2</b>
<i>Efectos de cuerpos extraños que penetran por orificios naturales.....</i>	<b>2</b>	<b>0</b>	<b>-</b>	<b>-</b>	<b>-</b>	<b>-</b>	<b>-</b>	<b>-</b>	<b>2</b>
<i>Efectos tóxicos de sustancias de procedencia principalmente no medicinal.....</i>	<b>2</b>	<b>0</b>	<b>-</b>	<b>-</b>	<b>-</b>	<b>2</b>	<b>-</b>	<b>-</b>	<b>-</b>
<i>Otros efectos y los no especificados de causas extremas.....</i>	<b>-</b>	<b>-</b>	<b>-</b>	<b>-</b>	<b>-</b>	<b>-</b>	<b>-</b>	<b>-</b>	<b>-</b>
<i>Quemaduras.....</i>	<b>8</b>	<b>0</b>	<b>-</b>	<b>-</b>	<b>-</b>	<b>-</b>	<b>6</b>	<b>2</b>	<b>-</b>

(1) Según la "Clasificación Estadística Internacional de Enfermedades y Problemas Relacionados con la Salud" (Décima Revisión - CIE-10)

Fuente: Dirección Ejecutiva Nacional de Innovación y Transformación.

**CAJA DE SEGURO SOCIAL**  
**DIRECCIÓN NACIONAL DE PLANIFICACIÓN**  
**DEPARTAMENTO DE ESTADÍSTICA**

**Cuadro 73. SUBSIDIOS CONCEDIDOS POR ACCIDENTES DE TRAYECTO**  
**POR GRUPO DE EDAD, SEGÚN NATURALEZA DE LA LESIÓN: AÑO 2016**

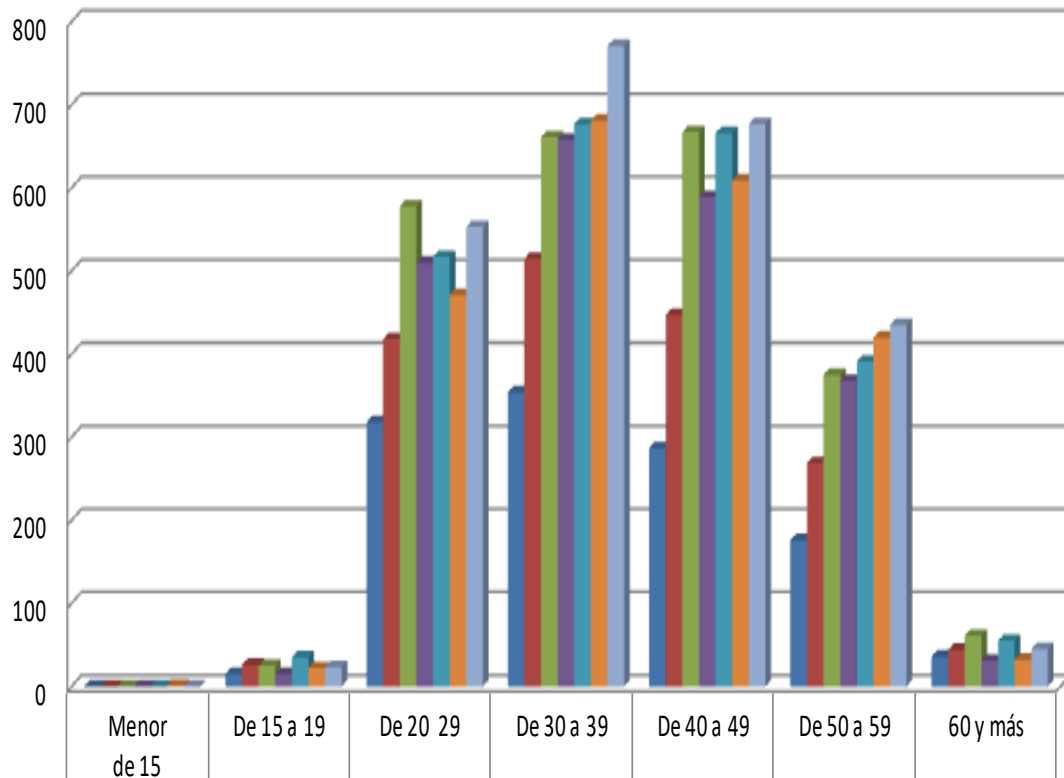
Naturaleza de la Lesión (1)	Total Número	Porcen- taje	Grupo de Edad						
			Menos de	15 a 19	20 a 29	30 a 39	40 a 49	50 a 59	60 y más
<b>TOTAL.....</b>	<b>2,504</b>	<b>100</b>	-	23	553	771	677	435	45
<i>Traumatismo superficial, múltiples y los no especificados.....</i>	272	10.86	-	1	77	68	89	24	13
<i>Traumatismo del corazón y órganos.....</i>	-	-	-	-	-	-	-	-	-
<i>Traumatismo del cuello y del tronco.....</i>	71	2.84	-	-	17	27	13	12	2
<i>Traumatismo del abdomen, de la región lumbosacra y de la pelvis.....</i>	49	1.96	-	-	13	15	21	-	-
<i>Traumatismo de vasos sanguíneos.....</i>	2	0.08	-	-	-	2	-	-	-
<i>Traumatismo de los nervios y de la médula espinal.....</i>	8	0.32	-	-	-	2	6	-	-
<i>Traumatismo de la cabeza y cara.....</i>	58	2.32	-	2	25	8	14	9	-
<i>Traumatismo de la muñeca y de la mano.....</i>	60	2.40	-	3	24	11	16	6	-
<i>Traumatismo del miembro superior.....</i>	74	2.96	-	3	5	15	31	20	-
<i>Traumatismo de la cadera y del muslo.....</i>	19	0.76	-	-	-	8	3	6	2
<i>Traumatismo del tobillo y del pie.....</i>	88	3.51	-	-	14	47	19	6	2
<i>Traumatismo del miembro inferior.....</i>	76	3.04	-	-	15	20	20	21	-
<i>Fractura de huesos del cráneo y de la cara.....</i>	14	0.56	-	-	3	11	-	-	-
<i>Fractura del cuello y del tronco.....</i>	3	0.12	-	-	-	-	3	-	-
<i>Fractura de la columna lumbar y de la pelvis.....</i>	3	0.12	-	-	3	-	-	-	-
<i>Fractura de la muñeca y de la mano.....</i>	72	2.88	-	-	20	20	20	12	-
<i>Fractura del miembro superior.....</i>	124	4.95	-	2	21	49	16	29	7
<i>Fractura del miembro inferior.....</i>	192	7.67	-	-	26	49	57	56	4
<i>Fracturas múltiples y las no especificadas.....</i>	2	0.08	-	-	-	-	-	-	2
<i>Herida de la cabeza, del cuello y del tronco.....</i>	51	2.04	-	-	11	14	9	17	-
<i>Herida del abdomen, de la región lumbosacra y de las plevis.....</i>	-	-	-	-	-	-	-	-	-
<i>Herida del miembro superior.....</i>	24	0.96	-	2	8	11	-	3	-
<i>Herida de la muñeca y de la mano.....</i>	31	1.24	-	-	8	17	6	-	-
<i>Herida del miembro inferior.....</i>	44	1.76	-	-	15	23	3	3	-
<i>Herida de la cadera y del muslo.....</i>	2	0.08	-	-	-	2	-	-	-
<i>Herida del tobillo y del pie.....</i>	11	0.44	-	-	-	11	-	-	-
<i>Heridas múltiples y las no especificadas.....</i>	11	0.44	-	-	5	-	3	3	-
<i>Luxación, esguince y torcedura de articulaciones y de ligamentos.....</i>	830	33.15	-	2	183	272	240	120	13
<i>Contusión.....</i>	302	12.06	-	8	58	69	88	79	-
<i>Traumatismo por aplastamiento y amputación traumática.....</i>	2	0.08	-	-	2	-	-	-	-
<i>Efectos de cuerpos extraños que penetran por orificios naturales.....</i>	6	0.24	-	-	-	-	-	6	-
<i>Efectos tóxicos de sustancias de procedencia principalmente no medicinal.....</i>	-	-	-	-	-	-	-	-	-
<i>Otros efectos y los no especificados de causas extremas.....</i>	-	-	-	-	-	-	-	-	-
<i>Quemaduras.....</i>	3	0.12	-	-	-	-	-	3	-

(R) Cifras Preliminares

(1) Según la "Clasificación Estadística Internacional de Enfermedades y Problemas Relacionados con la Salud" (Décima Revisión - CIE-10)

Fuente: Dirección Ejecutiva Nacional de Innovación y Transformación.

**SUBSIDIOS CONCEDIDOS POR ACCIDENTES DE TRAYECTO POR GRUPOS DE EDAD:  
AÑOS 2010 - 2016**



	Menor de 15	De 15 a 19	De 20 a 29	De 30 a 39	De 40 a 49	De 50 a 59	60 y más
■ 2010	0	15	318	354	287	176	36
■ 2011	0	26	418	515	447	269	44
■ 2012	0	25	578	661	667	375	61
■ 2013	0	15	510	658	589	368	31
■ 2014	0	35	517	677	666	391	55
■ 2015	1	22	471	681	609	420	32
■ 2016	0	23	553	771	677	435	45

CAJA DE SEGURO SOCIAL  
DIRECCIÓN DE PLANIFICACIÓN  
DEPARTAMENTO DE ESTADÍSTICA

**Cuadro 74. SUBSIDIOS CONCEDIDOS POR ACCIDENTES DE TRAYECTO POR PARTE  
DEL CUERPO AFECTADA SEGÚN CAUSA EXTERNA Y SEXO: AÑO 2010**

CAUSA EXTERNA (1)	Total	PARTE DEL CUERPO AFECTADA												
		CABEZA	CARA	OJOS	OREJA	CUELLO	BRAZO Y ANTEBRAZO	MANOS	TORAX	ABDOMEN	CADERA Y MUSLO	PIERNAS	PIES	MÚLTIPLES
<b>TOTAL.....</b>	<b>1,186</b>	<b>32</b>	<b>22</b>	<b>3</b>	<b>-</b>	<b>153</b>	<b>127</b>	<b>94</b>	<b>34</b>	<b>7</b>	<b>49</b>	<b>162</b>	<b>238</b>	<b>265</b>
<b>HOMBRES.....</b>	<b>552</b>	<b>17</b>	<b>15</b>	<b>3</b>	<b>-</b>	<b>43</b>	<b>73</b>	<b>69</b>	<b>19</b>	<b>5</b>	<b>22</b>	<b>83</b>	<b>85</b>	<b>118</b>
<b>MUJERES.....</b>	<b>634</b>	<b>15</b>	<b>7</b>	<b>-</b>	<b>-</b>	<b>110</b>	<b>54</b>	<b>25</b>	<b>15</b>	<b>2</b>	<b>27</b>	<b>79</b>	<b>153</b>	<b>147</b>
<b>Atropello.....</b>	<b>91</b>	<b>-</b>	<b>2</b>	<b>-</b>	<b>-</b>	<b>10</b>	<b>6</b>	<b>-</b>	<b>5</b>	<b>-</b>	<b>7</b>	<b>18</b>	<b>4</b>	<b>39</b>
Hombres.....	41	-	2	-	-	1	6	-	1	-	-	11	4	16
Mujeres.....	50	-	-	-	-	9	-	-	4	-	7	7	-	23
<b>Bicicleta.....</b>	<b>73</b>	<b>5</b>	<b>4</b>	<b>-</b>	<b>-</b>	<b>-</b>	<b>12</b>	<b>19</b>	<b>1</b>	<b>-</b>	<b>2</b>	<b>10</b>	<b>6</b>	<b>14</b>
Hombres.....	64	3	2	-	-	-	10	19	1	-	2	10	6	11
Mujeres.....	9	2	2	-	-	-	2	-	-	-	-	-	-	3
<b>Motocicleta.....</b>	<b>76</b>	<b>3</b>	<b>2</b>	<b>-</b>	<b>-</b>	<b>3</b>	<b>25</b>	<b>13</b>	<b>-</b>	<b>-</b>	<b>-</b>	<b>15</b>	<b>8</b>	<b>7</b>
Hombres.....	67	3	2	-	-	3	21	12	-	-	-	13	8	5
Mujeres.....	9	-	-	-	-	-	4	1	-	-	-	2	-	2
<b>Automovil.....</b>	<b>337</b>	<b>8</b>	<b>2</b>	<b>-</b>	<b>-</b>	<b>119</b>	<b>21</b>	<b>8</b>	<b>19</b>	<b>3</b>	<b>14</b>	<b>19</b>	<b>9</b>	<b>115</b>
Hombres.....	153	4	1	-	-	36	12	4	12	2	7	9	6	60
Mujeres.....	184	4	1	-	-	83	9	4	7	1	7	10	3	55
<b>Autobús.....</b>	<b>178</b>	<b>1</b>	<b>1</b>	<b>1</b>	<b>-</b>	<b>15</b>	<b>25</b>	<b>9</b>	<b>1</b>	<b>3</b>	<b>6</b>	<b>24</b>	<b>56</b>	<b>36</b>
Hombres.....	60	1	-	1	-	2	6	8	-	2	2	7	19	12
Mujeres.....	118	-	1	-	-	13	19	1	1	1	4	17	37	24
<b>Caida.....</b>	<b>350</b>	<b>7</b>	<b>4</b>	<b>-</b>	<b>-</b>	<b>1</b>	<b>34</b>	<b>29</b>	<b>5</b>	<b>-</b>	<b>19</b>	<b>76</b>	<b>151</b>	<b>24</b>
Hombres.....	124	1	1	-	-	-	14	15	2	-	10	33	41	7
Mujeres.....	226	6	3	-	-	1	20	14	3	-	9	43	110	17
<b>Agresiones.....</b>	<b>81</b>	<b>8</b>	<b>7</b>	<b>2</b>	<b>-</b>	<b>5</b>	<b>4</b>	<b>16</b>	<b>3</b>	<b>1</b>	<b>1</b>	<b>-</b>	<b>4</b>	<b>30</b>
Hombres.....	43	5	7	2	-	1	4	11	3	1	1	-	1	7
Mujeres.....	38	3	-	-	-	4	-	5	-	-	-	-	3	23

(1) Clasificación Estadística Internacional de Enfermedades y Problemas Relacionados con la Salud (Décima Revisión -CIE 10)

Fuente: Dirección Ejecutiva Nacional de Innovación y Transformación

CAJA DE SEGURO SOCIAL  
DIRECCIÓN DE PLANIFICACIÓN  
DEPARTAMENTO DE ESTADÍSTICA

**Cuadro 75. SUBSIDIOS CONCEDIDOS POR ACCIDENTES DE TRAYECTO POR PARTE  
DEL CUERPO AFECTADA SEGÚN CAUSA EXTERNA Y SEXO: AÑO 2011**

CAUSA EXTERNA (1)	Total	PARTE DEL CUERPO AFECTADA												
		CABEZA	CARA	OJOS	OREJA	CUELLO	BRAZO Y ANTEBRAZO	MANOS	TORAX	ABDOMEN	CADERA Y MUSLO	PIERNAS	PIES	MULTI-PIES
<b>TOTAL</b> .....	1,719	47	34	6	-	219	156	162	35	5	94	233	357	371
<b>HOMBRES</b> .....	839	27	19	3	-	68	104	102	26	3	43	145	128	171
<b>MUJERES</b> .....	880	20	15	3	-	151	52	60	9	2	51	88	229	200
<b>Atropello</b> .....	112	4	1	-	-	9	10	3	1	1	8	25	4	46
Hombres.....	66	-	-	-	-	2	8	3	-	1	3	18	3	28
Mujeres.....	46	4	1	-	-	7	2	-	1	-	5	7	1	18
<b>Bicicleta</b> .....	105	-	-	3	-	2	21	29	-	-	4	9	8	29
Hombres.....	86	-	-	-	-	2	15	27	-	-	1	8	8	25
Mujeres.....	19	-	-	3	-	-	6	2	-	-	3	1	-	4
<b>Motocicleta</b> .....	141	6	-	-	-	-	31	16	-	-	8	36	25	19
Hombres.....	129	6	-	-	-	-	28	14	-	-	8	33	23	17
Mujeres.....	12	-	-	-	-	-	3	2	-	-	-	3	2	2
<b>Automóvil</b> .....	466	19	14	-	-	174	19	20	16	1	23	21	13	146
Hombres.....	184	9	8	-	-	49	12	8	9	-	12	15	4	58
Mujeres.....	282	10	6	-	-	125	7	12	7	1	11	6	9	88
<b>Autobús</b> .....	242	7	2	-	-	26	21	21	1	-	17	36	74	37
Hombres.....	102	5	-	-	-	10	16	12	1	-	7	16	24	11
Mujeres.....	140	2	2	-	-	16	5	9	-	-	10	20	50	26
<b>Caida</b> .....	581	6	6	-	-	5	50	63	12	2	31	99	232	75
Hombres.....	219	3	4	-	-	3	22	33	11	2	9	48	65	19
Mujeres.....	362	3	2	-	-	2	28	30	1	-	22	51	167	56
<b>Agresiones</b> .....	72	5	11	3	-	3	4	10	5	1	3	7	1	19
Hombres.....	53	4	7	3	-	2	3	5	5	-	3	7	1	13
Mujeres.....	19	1	4	-	-	1	1	5	-	1	-	-	-	6

(1) Clasificación Estadística Internacional de Enfermedades y Problemas Relacionados con la Salud (Décima Revisión -CIE 10)

Fuente: Dirección Ejecutiva Nacional de Innovación y Transformación

**CAJA DE SEGURO SOCIAL**  
**DIRECCIÓN DE PLANIFICACIÓN**  
**DEPARTAMENTO DE ESTADÍSTICA**

**Cuadro 76. SUBSIDIOS CONCEDIDOS POR ACCIDENTES DE TRAYECTO POR PARTE  
DEL CUERPO AFECTADA SEGÚN CAUSA EXTERNA Y SEXO: AÑO 2012**

CAUSA EXTERNA (1)	Total	PARTE DEL CUERPO AFECTADA												
		CABEZA	CARA	OJOS	OREJA	CUELLO	BRAZO V ANTEBRAZO	MANOS	TORAX	ABDOMEN	CADERA Y MUSLO	PIERNAS	PIES	MULTI-PIES
<b>TOTAL.....</b>	<b>2,367</b>	<b>46</b>	<b>44</b>	<b>3</b>	<b>3</b>	<b>284</b>	<b>184</b>	<b>267</b>	<b>48</b>	<b>8</b>	<b>136</b>	<b>275</b>	<b>562</b>	<b>507</b>
<b>HOMBRES.....</b>	<b>1,091</b>	<b>33</b>	<b>22</b>	<b>3</b>	<b>3</b>	<b>69</b>	<b>107</b>	<b>169</b>	<b>28</b>	<b>8</b>	<b>54</b>	<b>167</b>	<b>214</b>	<b>214</b>
<b>MUJERES.....</b>	<b>1,276</b>	<b>13</b>	<b>22</b>	<b>-</b>	<b>-</b>	<b>215</b>	<b>77</b>	<b>98</b>	<b>20</b>	<b>-</b>	<b>82</b>	<b>108</b>	<b>348</b>	<b>293</b>
<b>Atropello.....</b>	<b>167</b>	<b>3</b>	<b>2</b>	<b>-</b>	<b>1</b>	<b>3</b>	<b>11</b>	<b>11</b>	<b>-</b>	<b>-</b>	<b>7</b>	<b>28</b>	<b>17</b>	<b>84</b>
Hombres.....	73	1	-	-	1	-	3	7	-	-	3	15	7	36
Mujeres.....	94	2	2	-	-	3	8	4	-	-	4	13	10	48
<b>Bicicleta.....</b>	<b>95</b>	<b>1</b>	<b>5</b>	<b>-</b>	<b>-</b>	<b>-</b>	<b>8</b>	<b>19</b>	<b>1</b>	<b>1</b>	<b>7</b>	<b>16</b>	<b>14</b>	<b>23</b>
Hombres.....	66	1	5	-	-	-	6	17	1	1	1	10	8	16
Mujeres.....	29	-	-	-	-	-	2	2	-	-	6	6	6	7
<b>Motocicleta.....</b>	<b>197</b>	<b>12</b>	<b>3</b>	<b>-</b>	<b>-</b>	<b>7</b>	<b>32</b>	<b>34</b>	<b>1</b>	<b>1</b>	<b>4</b>	<b>40</b>	<b>33</b>	<b>30</b>
Hombres.....	171	11	2	-	-	4	30	29	-	1	4	33	30	27
Mujeres.....	26	1	1	-	-	3	2	5	1	-	-	7	3	3
<b>Automóvil.....</b>	<b>657</b>	<b>21</b>	<b>12</b>	<b>1</b>	<b>-</b>	<b>221</b>	<b>20</b>	<b>55</b>	<b>19</b>	<b>-</b>	<b>33</b>	<b>40</b>	<b>21</b>	<b>214</b>
Hombres.....	277	16	6	1	-	56	12	32	11	-	14	31	8	90
Mujeres.....	380	5	6	-	-	165	8	23	8	-	19	9	13	124
<b>Autobús.....</b>	<b>464</b>	<b>4</b>	<b>4</b>	<b>-</b>	<b>-</b>	<b>44</b>	<b>54</b>	<b>48</b>	<b>10</b>	<b>-</b>	<b>32</b>	<b>65</b>	<b>128</b>	<b>75</b>
Hombres.....	192	1	1	-	-	8	36	29	7	-	14	32	39	25
Mujeres.....	272	3	3	-	-	36	18	19	3	-	18	33	89	50
<b>Caida.....</b>	<b>705</b>	<b>1</b>	<b>11</b>	<b>1</b>	<b>-</b>	<b>7</b>	<b>51</b>	<b>81</b>	<b>16</b>	<b>4</b>	<b>48</b>	<b>84</b>	<b>341</b>	<b>60</b>
Hombres.....	275	1	3	1	-	1	14	45	8	4	17	45	121	15
Mujeres.....	430	-	8	-	-	6	37	36	8	-	31	39	220	45
<b>Agresiones.....</b>	<b>82</b>	<b>4</b>	<b>7</b>	<b>1</b>	<b>2</b>	<b>2</b>	<b>8</b>	<b>19</b>	<b>1</b>	<b>2</b>	<b>5</b>	<b>2</b>	<b>8</b>	<b>21</b>
Hombres.....	37	2	5	1	2	-	6	10	1	2	1	1	1	5
Mujeres.....	45	2	2	-	-	2	2	9	-	-	4	1	7	16

(1) Clasificación Estadística Internacional de Enfermedades y Problemas Relacionados con la Salud (Décima Revisión -CIE 10)

Fuente: Dirección Ejecutiva Nacional de Innovación y Transformación

**CAJA DE SEGURO SOCIAL**  
**DIRECCIÓN DE PLANIFICACIÓN**  
**DEPARTAMENTO DE ESTADÍSTICA**

**Cuadro 77. SUBSIDIOS CONCEDIDOS POR ACCIDENTES DE TRAYECTO POR PARTE  
DEL CUERPO AFECTADA SEGÚN CAUSA EXTERNA Y SEXO: AÑO 2013**

CAUSA EXTERNA (1)	Total	PARTE DEL CUERPO AFECTADA												
		CABEZA	CARA	OJOS	OREJA	CUELLO	BRAZO Y ANTEBRAZO	MANOS	TORAX	ABDOMEN	CADERA Y MUSLO	PIERNAS	PIES	MULTI- PLES
<b>TOTAL.....</b>	<b>2,171</b>	<b>57</b>	<b>28</b>	<b>5</b>	<b>-</b>	<b>210</b>	<b>216</b>	<b>221</b>	<b>36</b>	<b>3</b>	<b>160</b>	<b>363</b>	<b>481</b>	<b>391</b>
<b>HOMBRES.....</b>	<b>953</b>	<b>28</b>	<b>17</b>	<b>4</b>	<b>-</b>	<b>52</b>	<b>144</b>	<b>158</b>	<b>22</b>	<b>2</b>	<b>53</b>	<b>178</b>	<b>120</b>	<b>175</b>
<b>MUJERES.....</b>	<b>1,218</b>	<b>29</b>	<b>11</b>	<b>1</b>	<b>-</b>	<b>158</b>	<b>72</b>	<b>63</b>	<b>14</b>	<b>1</b>	<b>107</b>	<b>185</b>	<b>361</b>	<b>216</b>
<b>Atropello.....</b>	<b>146</b>	<b>8</b>	<b>-</b>	<b>-</b>	<b>-</b>	<b>5</b>	<b>10</b>	<b>9</b>	<b>1</b>	<b>1</b>	<b>7</b>	<b>28</b>	<b>23</b>	<b>54</b>
Hombres.....	86	5	-	-	-	-	5	5	1	1	4	19	14	32
Mujeres.....	60	3	-	-	-	5	5	4	-	-	3	9	9	22
<b>Bicicleta.....</b>	<b>79</b>	<b>5</b>	<b>1</b>	<b>-</b>	<b>-</b>	<b>-</b>	<b>14</b>	<b>15</b>	<b>5</b>	<b>-</b>	<b>-</b>	<b>15</b>	<b>5</b>	<b>19</b>
Hombres.....	55	4	1	-	-	-	14	14	5	-	-	8	1	8
Mujeres.....	24	1	-	-	-	-	-	1	-	-	-	7	4	11
<b>Motocicleta.....</b>	<b>165</b>	<b>4</b>	<b>1</b>	<b>-</b>	<b>-</b>	<b>1</b>	<b>66</b>	<b>44</b>	<b>-</b>	<b>-</b>	<b>7</b>	<b>21</b>	<b>2</b>	<b>19</b>
Hombres.....	143	4	1	-	-	-	59	42	-	-	4	18	1	14
Mujeres.....	22	-	-	-	-	1	7	2	-	-	3	3	1	5
<b>Automóvil.....</b>	<b>557</b>	<b>11</b>	<b>8</b>	<b>-</b>	<b>-</b>	<b>171</b>	<b>27</b>	<b>23</b>	<b>16</b>	<b>1</b>	<b>79</b>	<b>27</b>	<b>17</b>	<b>177</b>
Hombres.....	211	1	7	-	-	41	18	11	7	1	28	11	11	75
Mujeres.....	346	10	1	-	-	130	9	12	9	-	51	16	6	102
<b>Autobús.....</b>	<b>392</b>	<b>13</b>	<b>5</b>	<b>1</b>	<b>-</b>	<b>29</b>	<b>22</b>	<b>45</b>	<b>8</b>	<b>-</b>	<b>36</b>	<b>54</b>	<b>112</b>	<b>67</b>
Hombres.....	158	7	1	1	-	11	11	28	4	-	14	23	26	32
Mujeres.....	234	6	4	-	-	18	11	17	4	-	22	31	86	35
<b>Caida.....</b>	<b>741</b>	<b>5</b>	<b>2</b>	<b>-</b>	<b>-</b>	<b>1</b>	<b>73</b>	<b>60</b>	<b>5</b>	<b>1</b>	<b>30</b>	<b>207</b>	<b>320</b>	<b>37</b>
Hombres.....	239	1	1	-	-	-	34	36	4	-	3	88	66	6
Mujeres.....	502	4	1	-	-	1	39	24	1	1	27	119	254	31
<b>Agresiones.....</b>	<b>91</b>	<b>11</b>	<b>11</b>	<b>4</b>	<b>-</b>	<b>3</b>	<b>4</b>	<b>25</b>	<b>1</b>	<b>-</b>	<b>1</b>	<b>11</b>	<b>2</b>	<b>18</b>
Hombres.....	61	6	6	3	-	-	3	22	1	-	-	11	1	8
Mujeres.....	30	5	5	1	-	3	1	3	-	-	1	-	1	10

(1) Clasificación Estadística Internacional de Enfermedades y Problemas Relacionados con la Salud (Décima Revisión -CIE 10)

Fuente: Dirección Ejecutiva Nacional de Innovación y Transformación



**CAJA DE SEGURO SOCIAL**  
**DIRECCIÓN DE PLANIFICACIÓN**  
**DEPARTAMENTO DE ESTADÍSTICA**

**Cuadro 78. SUBSIDIOS CONCEDIDOS POR ACCIDENTES POR TRAYECTO POR PARTE  
DEL CUERPO AFECTADA SEGÚN CAUSA EXTERNA Y SEXO: AÑO 2014**

CAUSA EXTERNA (1)	Total	PARTE DEL CUERPO AFECTADA												
		CABEZA	CARA	OJOS	OREJA	CUELLO	BRAZO Y ANTEBRAZO	MANOS	TORAX	ABDOMEN	CADERA Y MUSLO	PIERNAS	PIES	MULTI- PLES
<b>TOTAL.....</b>	<b>2,341</b>	<b>79</b>	<b>22</b>	<b>18</b>	<b>2</b>	<b>150</b>	<b>219</b>	<b>178</b>	<b>37</b>	<b>6</b>	<b>350</b>	<b>360</b>	<b>475</b>	<b>438</b>
<b>HOMBRES.....</b>	<b>1,102</b>	<b>53</b>	<b>12</b>	<b>13</b>	<b>1</b>	<b>46</b>	<b>147</b>	<b>98</b>	<b>23</b>	<b>4</b>	<b>114</b>	<b>190</b>	<b>170</b>	<b>231</b>
<b>MUJERES.....</b>	<b>1,239</b>	<b>26</b>	<b>10</b>	<b>5</b>	<b>1</b>	<b>104</b>	<b>72</b>	<b>80</b>	<b>14</b>	<b>2</b>	<b>236</b>	<b>170</b>	<b>305</b>	<b>214</b>
<b>Atropello.....</b>	<b>126</b>	<b>8</b>	<b>-</b>	<b>-</b>	<b>-</b>	<b>-</b>	<b>13</b>	<b>5</b>	<b>4</b>	<b>2</b>	<b>18</b>	<b>25</b>	<b>13</b>	<b>38</b>
Hombres.....	67	6	-	-	-	-	11	-	2	2	4	16	7	19
Mujeres.....	59	2	-	-	-	-	2	5	2	-	14	9	6	19
<b>Bicicleta.....</b>	<b>108</b>	<b>6</b>	<b>7</b>	<b>2</b>	<b>-</b>	<b>4</b>	<b>21</b>	<b>20</b>	<b>3</b>	<b>-</b>	<b>4</b>	<b>22</b>	<b>2</b>	<b>17</b>
Hombres.....	95	6	6	2	-	2	20	19	3	-	2	21	-	14
Mujeres.....	13	-	1	-	-	2	1	1	-	-	2	1	2	3
<b>Motocicleta.....</b>	<b>187</b>	<b>5</b>	<b>-</b>	<b>-</b>	<b>-</b>	<b>1</b>	<b>46</b>	<b>24</b>	<b>1</b>	<b>-</b>	<b>7</b>	<b>34</b>	<b>34</b>	<b>35</b>
Hombres.....	156	4	-	-	-	1	41	19	1	-	6	25	29	30
Mujeres.....	31	1	-	-	-	-	5	5	-	-	1	9	5	5
<b>Automóvil.....</b>	<b>676</b>	<b>23</b>	<b>7</b>	<b>2</b>	<b>-</b>	<b>103</b>	<b>33</b>	<b>25</b>	<b>18</b>	<b>-</b>	<b>200</b>	<b>42</b>	<b>19</b>	<b>204</b>
Hombres.....	286	13	4	1	-	32	20	8	10	-	54	25	6	113
Mujeres.....	390	10	3	1	-	71	13	17	8	-	146	17	13	91
<b>Autobús.....</b>	<b>456</b>	<b>8</b>	<b>4</b>	<b>4</b>	<b>1</b>	<b>37</b>	<b>36</b>	<b>42</b>	<b>1</b>	<b>2</b>	<b>66</b>	<b>72</b>	<b>86</b>	<b>90</b>
Hombres.....	177	2	-	3	-	11	22	20	-	1	29	28	20	41
Mujeres.....	279	6	4	1	1	26	14	22	1	1	37	44	66	56
<b>Caida.....</b>	<b>695</b>	<b>9</b>	<b>1</b>	<b>2</b>	<b>-</b>	<b>3</b>	<b>60</b>	<b>56</b>	<b>9</b>	<b>1</b>	<b>45</b>	<b>155</b>	<b>316</b>	<b>38</b>
Hombres.....	255	4	1	1	-	-	26	28	6	-	15	66	104	4
Mujeres.....	440	5	-	1	-	3	34	28	3	1	30	89	212	34
<b>Agresiones.....</b>	<b>93</b>	<b>20</b>	<b>3</b>	<b>8</b>	<b>1</b>	<b>2</b>	<b>10</b>	<b>6</b>	<b>1</b>	<b>1</b>	<b>10</b>	<b>10</b>	<b>5</b>	<b>16</b>
Hombres.....	66	18	1	6	1	-	7	4	1	1	4	9	4	10
Mujeres.....	27	2	2	2	-	2	3	2	-	-	6	1	1	6

(1) Clasificación Estadística Internacional de Enfermedades y Problemas Relacionados con la Salud (Décima Revisión -CIE 10)

Fuente: Dirección Ejecutiva Nacional de Innovación y Transformación

**CAJA DE SEGURO SOCIAL**  
**DIRECCIÓN DE PLANIFICACIÓN**  
**DEPARTAMENTO DE ESTADÍSTICA**

*Cuadro 79. SUBSIDIOS CONCEDIDOS POR ACCIDENTES DE TRAYECTO POR PARTE  
DEL CUERPO AFECTADA SEGÚN CAUSA EXTERNA Y SEXO: AÑO 2015*

CAUSA EXTERNA (1)	Total	PARTE DEL CUERPO AFECTADA												
		CABEZA	CARA	OJOS	OREJA	CUELLO	BRAZO Y ANTEBRAZO	MANOS	TORAX	ABDOMEN	CADERA Y MUSLO	PIERNAS	PIES	MÚLTIPLES
<b>TOTAL.....</b>	<b>2,236</b>	<b>69</b>	<b>40</b>	<b>3</b>	<b>-</b>	<b>188</b>	<b>211</b>	<b>181</b>	<b>28</b>	<b>4</b>	<b>323</b>	<b>336</b>	<b>485</b>	<b>371</b>
<b>HOMBRES.....</b>	<b>942</b>	<b>44</b>	<b>24</b>	<b>3</b>	<b>-</b>	<b>45</b>	<b>130</b>	<b>96</b>	<b>17</b>	<b>-</b>	<b>121</b>	<b>156</b>	<b>147</b>	<b>159</b>
<b>MUJERES.....</b>	<b>1,294</b>	<b>25</b>	<b>16</b>	<b>-</b>	<b>-</b>	<b>143</b>	<b>81</b>	<b>85</b>	<b>11</b>	<b>4</b>	<b>202</b>	<b>179</b>	<b>337</b>	<b>211</b>
<b>Atropello.....</b>	<b>125</b>	<b>9</b>	<b>2</b>	<b>-</b>	<b>-</b>	<b>1</b>	<b>29</b>	<b>5</b>	<b>-</b>	<b>-</b>	<b>21</b>	<b>20</b>	<b>8</b>	<b>30</b>
Hombres.....	70	7	2	-	-	1	16	4	-	-	15	10	4	11
Mujeres.....	55	2	-	-	-	-	13	1	-	-	6	10	4	19
<b>Bicicleta.....</b>	<b>132</b>	<b>7</b>	<b>3</b>	<b>-</b>	<b>-</b>	<b>1</b>	<b>39</b>	<b>24</b>	<b>-</b>	<b>-</b>	<b>4</b>	<b>22</b>	<b>15</b>	<b>17</b>
Hombres.....	116	6	3	-	-	-	39	22	-	-	2	16	13	15
Mujeres.....	16	1	-	-	-	1	-	2	-	-	2	6	2	2
<b>Motocicleta.....</b>	<b>215</b>	<b>2</b>	<b>2</b>	<b>-</b>	<b>-</b>	<b>9</b>	<b>29</b>	<b>10</b>	<b>8</b>	<b>-</b>	<b>15</b>	<b>61</b>	<b>13</b>	<b>66</b>
Hombres.....	189	2	2	-	-	7	27	10	7	-	13	56	11	54
Mujeres.....	26	-	-	-	-	2	2	-	1	-	2	5	2	12
<b>Automovil.....</b>	<b>616</b>	<b>31</b>	<b>11</b>	<b>1</b>	<b>-</b>	<b>138</b>	<b>30</b>	<b>34</b>	<b>10</b>	<b>4</b>	<b>158</b>	<b>29</b>	<b>24</b>	<b>146</b>
Hombres.....	237	19	6	1	-	36	17	9	6	-	51	18	9	65
Mujeres.....	379	12	5	-	-	102	13	25	4	4	107	11	15	81
<b>Autobús.....</b>	<b>409</b>	<b>11</b>	<b>12</b>	<b>2</b>	<b>-</b>	<b>36</b>	<b>34</b>	<b>24</b>	<b>5</b>	<b>-</b>	<b>73</b>	<b>66</b>	<b>112</b>	<b>34</b>
Hombres.....	116	5	3	2	-	1	16	6	1	-	27	22	27	6
Mujeres.....	293	6	9	-	-	35	18	18	4	-	46	44	85	28
<b>Caida.....</b>	<b>680</b>	<b>-</b>	<b>2</b>	<b>-</b>	<b>-</b>	<b>1</b>	<b>50</b>	<b>66</b>	<b>1</b>	<b>-</b>	<b>48</b>	<b>136</b>	<b>311</b>	<b>65</b>
Hombres.....	182	-	-	-	-	-	15	29	1	-	13	35	84	5
Mujeres.....	498	-	2	-	-	1	35	37	-	-	35	101	227	60
<b>Agresiones.....</b>	<b>62</b>	<b>9</b>	<b>8</b>	<b>-</b>	<b>-</b>	<b>2</b>	<b>-</b>	<b>18</b>	<b>4</b>	<b>-</b>	<b>4</b>	<b>2</b>	<b>2</b>	<b>13</b>
Hombres.....	35	5	8	-	-	-	-	16	2	-	-	-	-	4
Mujeres.....	27	4	-	-	-	2	-	2	2	-	4	2	2	9

(1) Clasificación Estadística Internacional de Enfermedades y Problemas Relacionados con la Salud (Décima Revisión -CIE 10)

Fuente: Dirección Ejecutiva Nacional de Innovación y Transformación

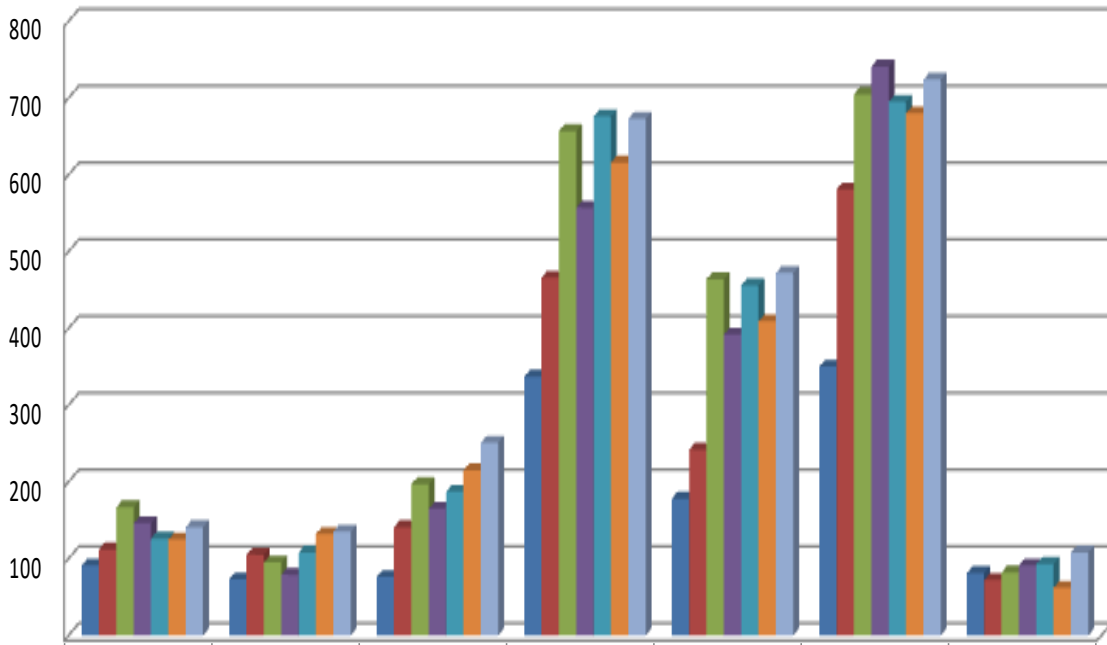
**CAJA DE SEGURO SOCIAL**  
**DIRECCIÓN DE PLANIFICACIÓN**  
**DEPARTAMENTO DE ESTADÍSTICA**

*Cuadro 80. SUBSIDIOS CONCEDIDOS POR ACCIDENTES DE TRAYECTO POR PARTE  
DEL CUERPO AFECTADA SEGÚN CAUSA EXTERNA Y SEXO: AÑO 2016*

CAUSA EXTERNA (1)	Total	PARTE DEL CUERPO AFECTADA												
		CABEZA	CARA	OJOS	OREJA	COELLO	BRAZO Y ANTEBRAZO	MANOS	TORAX	ABDOMEN	CADERA Y MUSLO	PIERNAS	PIES	MULTI- PLES
<b>TOTAL.....</b>	<b>2,504</b>	<b>96</b>	<b>34</b>	<b>7</b>	<b>-</b>	<b>338</b>	<b>189</b>	<b>197</b>	<b>26</b>	<b>3</b>	<b>282</b>	<b>348</b>	<b>544</b>	<b>440</b>
<b>HOMBRES.....</b>	<b>1,082</b>	<b>65</b>	<b>24</b>	<b>7</b>	<b>-</b>	<b>112</b>	<b>122</b>	<b>132</b>	<b>11</b>	<b>-</b>	<b>73</b>	<b>147</b>	<b>177</b>	<b>212</b>
<b>MUJERES.....</b>	<b>1,422</b>	<b>31</b>	<b>10</b>	<b>-</b>	<b>-</b>	<b>226</b>	<b>67</b>	<b>65</b>	<b>15</b>	<b>3</b>	<b>209</b>	<b>201</b>	<b>367</b>	<b>228</b>
<b>Atropello.....</b>	<b>141</b>	<b>2</b>	<b>-</b>	<b>-</b>	<b>-</b>	<b>-</b>	<b>3</b>	<b>7</b>	<b>-</b>	<b>3</b>	<b>29</b>	<b>27</b>	<b>29</b>	<b>41</b>
Hombres.....	70	2	-	-	-	-	-	4	-	-	7	19	22	16
Mujeres.....	71	-	-	-	-	-	3	3	-	3	22	8	7	25
<b>Bicicleta.....</b>	<b>135</b>	<b>5</b>	<b>-</b>	<b>3</b>	<b>-</b>	<b>9</b>	<b>10</b>	<b>34</b>	<b>1</b>	<b>-</b>	<b>2</b>	<b>20</b>	<b>9</b>	<b>42</b>
Hombres.....	115	4	-	3	-	7	10	30	1	-	-	14	9	37
Mujeres.....	20	1	-	-	-	2	-	4	-	-	2	6	-	5
<b>Motocicleta.....</b>	<b>251</b>	<b>3</b>	<b>7</b>	<b>-</b>	<b>-</b>	<b>6</b>	<b>37</b>	<b>19</b>	<b>4</b>	<b>-</b>	<b>12</b>	<b>45</b>	<b>37</b>	<b>81</b>
Hombres.....	226	2	6	-	-	5	34	19	3	-	10	40	34	73
Mujeres.....	25	1	1	-	-	1	3	-	1	-	2	5	3	8
<b>Automovíl.....</b>	<b>673</b>	<b>41</b>	<b>-</b>	<b>1</b>	<b>-</b>	<b>255</b>	<b>28</b>	<b>38</b>	<b>8</b>	<b>-</b>	<b>128</b>	<b>31</b>	<b>16</b>	<b>127</b>
Hombres.....	230	25	-	1	-	84	16	20	-	-	31	10	7	36
Mujeres.....	443	16	-	-	-	171	12	18	8	-	97	21	9	91
<b>Autobús.....</b>	<b>472</b>	<b>13</b>	<b>11</b>	<b>-</b>	<b>-</b>	<b>61</b>	<b>46</b>	<b>39</b>	<b>3</b>	<b>-</b>	<b>67</b>	<b>69</b>	<b>106</b>	<b>57</b>
Hombres.....	132	8	8	-	-	15	26	19	-	-	15	15	11	15
Mujeres.....	340	5	3	-	-	46	20	20	3	-	52	54	95	42
<b>Caida.....</b>	<b>724</b>	<b>12</b>	<b>3</b>	<b>-</b>	<b>-</b>	<b>3</b>	<b>52</b>	<b>47</b>	<b>10</b>	<b>-</b>	<b>38</b>	<b>153</b>	<b>346</b>	<b>60</b>
Hombres.....	235	4	-	-	-	-	26	30	7	-	10	49	93	16
Mujeres.....	489	8	3	-	-	3	26	17	3	-	28	104	253	44
<b>Agresiones.....</b>	<b>108</b>	<b>20</b>	<b>13</b>	<b>3</b>	<b>-</b>	<b>4</b>	<b>13</b>	<b>13</b>	<b>-</b>	<b>-</b>	<b>6</b>	<b>3</b>	<b>1</b>	<b>32</b>
Hombres.....	74	20	10	3	-	1	10	10	-	-	-	-	1	19
Mujeres.....	34	-	3	-	-	3	3	3	-	-	6	3	-	13

(1) Clasificación Estadística Internacional de Enfermedades y Problemas Relacionados con la Salud (Décima Revisión -CIE 10)  
Fuente : Dirección Ejecutiva Nacional de Innovación y Transformación

**SUBSIDIOS CONCEDIDOS POR ACCIDENTES DE TRAYECTO SEGUN CAUSA EXTERNA:  
AÑOS 2010 - 2016**



	atropello	bicicleta	motocicleta	automovil	autobus	caida	agresiones
■ 2010	91	73	76	337	178	350	81
■ 2011	112	105	141	466	242	581	72
■ 2012	167	95	197	657	464	705	82
■ 2013	146	79	165	557	392	741	91
■ 2014	126	108	187	676	456	695	93
■ 2015	125	132	215	616	409	680	62
■ 2016	141	135	251	673	472	724	108

**CAJA DE SEGURO SOCIAL**  
**DIRECCIÓN NACIONAL DE PLANIFICACIÓN**  
**DEPARTAMENTO DE ESTADÍSTICA**

***Cuadro 81. SUBSIDIOS CONCEDIDOS POR ACCIDENTES DE TRAYECTO***  
***POR DIA DE LA SEMANA, SEGÚN PERIODO Y HORA: AÑO 2010***

Periodo y Hora	Total		Dia de la Semana						
	Número	Porcentaje	Lunes	Martes	Miércoles	Jueves	Viernes	Sábado	Domingo
<b>OTAL.....</b>	<b>1,186</b>	<b>100</b>	<b>263</b>	<b>235</b>	<b>169</b>	<b>162</b>	<b>174</b>	<b>125</b>	<b>58</b>
<b>Mañana.....</b>	<b>737</b>	<b>62</b>	<b>191</b>	<b>140</b>	<b>111</b>	<b>98</b>	<b>94</b>	<b>63</b>	<b>40</b>
12:01 - 12:59.....	10	0.8	4	1	-	-	2	2	1
1:00 - 1:59.....	10	0.8	4	1	1	2	1	-	1
2:00 - 2:59.....	4	0.3	-	-	-	1	2	1	-
3:00 - 3:59.....	19	1.6	13	1	1	-	3	-	1
4:00 - 4:59.....	23	1.9	5	5	3	1	4	3	2
5:00 - 5:59.....	163	13.7	38	33	19	27	21	18	7
6:00 - 6:59.....	236	19.9	54	48	41	36	27	19	11
7:00 - 7:59.....	140	11.8	36	28	23	14	17	14	8
8:00 - 8:59.....	60	5.1	24	11	8	5	7	3	2
9:00 - 9:59.....	26	2.2	5	7	1	7	3	1	2
10:00 - 10:59.....	23	1.9	6	-	9	2	2	-	4
11:00 - 12:00.....	23	1.9	2	5	5	3	5	2	1
<b>Tarde.....</b>	<b>449</b>	<b>38</b>	<b>72</b>	<b>95</b>	<b>58</b>	<b>64</b>	<b>80</b>	<b>62</b>	<b>18</b>
12:01 - 12:59.....	20	1.7	4	2	2	-	9	2	1
1:00 - 1:59.....	30	2.5	7	7	4	3	3	6	-
2:00 - 2:59.....	63	5.3	8	14	9	5	4	21	2
3:00 - 3:59.....	48	4.0	9	9	10	13	4	2	1
4:00 - 4:59.....	63	5.3	11	18	7	8	10	6	3
5:00 - 5:59.....	56	4.7	5	12	8	12	15	3	1
6:00 - 6:59.....	36	3.0	8	5	2	8	8	4	1
7:00 - 7:59.....	43	3.6	8	8	2	4	9	5	7
8:00 - 8:59.....	27	2.3	3	8	7	1	6	2	-
9:00 - 9:59.....	19	1.6	1	5	3	1	6	3	-
10:00 - 10:59.....	22	1.9	2	2	3	7	2	5	1
11:00 - 12:00.....	22	1.9	6	5	1	2	4	3	1

*Fuente: Dirección Ejecutiva Nacional de Innovación y Transformación*

**CAJA DE SEGURO SOCIAL**  
**DIRECCIÓN NACIONAL DE PLANIFICACIÓN**  
**DEPARTAMENTO DE ESTADÍSTICA**

*Cuadro 82. SUBSIDIOS CONCEDIDOS POR ACCIDENTES DE TRAYECTO  
 POR DIA DE LA SEMANA, SEGÚN PERIODO Y HORA: AÑO 2011*

Periodo y Hora	Total		Dia de la Semana						
	Número	Porcentaje	Lunes	Martes	Miércoles	Jueves	Viernes	Sábado	Domingo
<b>OTAL.....</b>	<b>1,719</b>	<b>100</b>	<b>354</b>	<b>263</b>	<b>286</b>	<b>251</b>	<b>274</b>	<b>184</b>	<b>107</b>
<b>Mañana.....</b>	<b>1,095</b>	<b>64</b>	<b>244</b>	<b>165</b>	<b>160</b>	<b>166</b>	<b>173</b>	<b>120</b>	<b>67</b>
12:01 - 12:59.....	10	0.6	1	1	2	2	-	1	3
1:00 - 1:59.....	16	0.9	2	4	2	2	-	1	5
2:00 - 2:59.....	8	0.5	1	1	1	-	3	1	1
3:00 - 3:59.....	10	0.6	1	-	2	-	1	3	3
4:00 - 4:59.....	65	3.8	18	6	11	10	8	7	5
5:00 - 5:59.....	207	12.0	52	30	36	21	31	23	14
6:00 - 6:59.....	340	19.8	77	47	47	55	53	41	20
7:00 - 7:59.....	221	12.9	54	43	24	41	40	14	5
8:00 - 8:59.....	94	5.5	20	15	16	12	17	10	4
9:00 - 9:59.....	46	2.7	9	6	9	10	5	6	1
10:00 - 10:59.....	45	2.6	8	8	4	6	9	7	3
11:00 - 12:00.....	33	1.9	1	4	6	7	6	6	3
<b>Tarde.....</b>	<b>624</b>	<b>36</b>	<b>110</b>	<b>98</b>	<b>126</b>	<b>85</b>	<b>101</b>	<b>64</b>	<b>40</b>
12:01 - 12:59.....	26	1.5	2	6	4	3	5	4	2
1:00 - 1:59.....	51	3.0	12	9	10	5	8	6	1
2:00 - 2:59.....	55	3.2	9	10	10	4	12	7	3
3:00 - 3:59.....	53	3.1	12	10	11	7	7	4	2
4:00 - 4:59.....	75	4.4	12	9	16	12	9	10	7
5:00 - 5:59.....	98	5.7	17	17	22	16	11	7	8
6:00 - 6:59.....	68	4.0	11	8	14	10	14	8	3
7:00 - 7:59.....	57	3.3	5	8	14	8	14	6	2
8:00 - 8:59.....	40	2.3	9	6	10	5	5	3	2
9:00 - 9:59.....	37	2.2	8	6	7	7	4	2	3
10:00 - 10:59.....	40	2.3	10	4	8	6	6	1	5
11:00 - 12:00.....	24	1.4	3	5	-	2	6	6	2

*Fuente: Dirección Ejecutiva Nacional de Innovación y Transformación*

**CAJA DE SEGURO SOCIAL**  
**DIRECCIÓN NACIONAL DE PLANIFICACIÓN**  
**DEPARTAMENTO DE ESTADÍSTICA**

*Cuadro 83. SUBSIDIOS CONCEDIDOS POR ACCIDENTES DE TRAYECTO  
 POR DIA DE LA SEMANA, SEGÚN PERIODO Y HORA: AÑO 2012*

Periodo y Hora	Total		Dia de la Semana						
	Número	Porcentaje	Lunes	Martes	Miércoles	Jueves	Viernes	Sábado	Domingo
<b>OTAL.....</b>	<b>2,367</b>	<b>100</b>	<b>459</b>	<b>369</b>	<b>459</b>	<b>362</b>	<b>361</b>	<b>214</b>	<b>143</b>
<b>Mañana.....</b>	<b>1,472</b>	<b>62</b>	<b>317</b>	<b>228</b>	<b>307</b>	<b>201</b>	<b>218</b>	<b>134</b>	<b>67</b>
12:01 - 12:59.....	16	0.7	1	-	1	7	4	3	-
1:00 - 1:59.....	13	0.5	-	4	1	3	3	1	1
2:00 - 2:59.....	1	0.0	1	-	-	-	-	-	-
3:00 - 3:59.....	10	0.4	3	2	2	1	1	-	1
4:00 - 4:59.....	68	2.9	15	7	5	7	18	8	8
5:00 - 5:59.....	361	15.3	76	46	101	50	43	32	13
6:00 - 6:59.....	381	16.1	86	58	77	48	59	34	19
7:00 - 7:59.....	300	12.7	68	58	53	48	50	16	7
8:00 - 8:59.....	163	6.9	29	30	40	19	22	19	4
9:00 - 9:59.....	56	2.4	13	10	12	3	10	4	4
10:00 - 10:59.....	55	2.3	12	7	9	9	7	5	6
11:00 - 12:00.....	48	2.0	13	6	6	6	1	12	4
<b>Tarde.....</b>	<b>895</b>	<b>38</b>	<b>142</b>	<b>141</b>	<b>152</b>	<b>161</b>	<b>143</b>	<b>80</b>	<b>76</b>
12:01 - 12:59.....	80	3.4	4	13	28	17	10	7	1
1:00 - 1:59.....	68	2.9	17	12	10	10	4	6	9
2:00 - 2:59.....	64	2.7	6	9	10	10	10	9	10
3:00 - 3:59.....	96	4.1	10	17	15	20	12	12	10
4:00 - 4:59.....	127	5.4	29	26	18	18	20	12	4
5:00 - 5:59.....	145	6.1	30	25	25	23	26	12	4
6:00 - 6:59.....	96	4.1	18	14	12	24	19	5	4
7:00 - 7:59.....	64	2.7	11	11	14	11	10	2	5
8:00 - 8:59.....	36	1.5	1	3	6	6	7	4	9
9:00 - 9:59.....	35	1.5	7	6	3	7	6	2	4
10:00 - 10:59.....	43	1.8	6	1	4	9	7	7	9
11:00 - 12:00.....	41	1.7	3	4	7	6	12	2	7

*Fuente : Dirección Ejecutiva Nacional de Innovación y Transformación*

**CAJA DE SEGURO SOCIAL**  
**DIRECCIÓN NACIONAL DE PLANIFICACIÓN**  
**DEPARTAMENTO DE ESTADÍSTICA**

**Cuadro 84. SUBSIDIOS CONCEDIDOS POR ACCIDENTES DE TRAYECTO**  
**POR DÍA DE LA SEMANA, SEGÚN PERIODO Y HORA: AÑO 2013**

Periodo y Hora	Total		Día de la Semana						
	Número	Porcentaje	Lunes	Martes	Miércoles	Jueves	Viernes	Sábado	Domingo
<b>OTAL.....</b>	<b>2,171</b>	<b>100</b>	<b>450</b>	<b>343</b>	<b>381</b>	<b>340</b>	<b>357</b>	<b>168</b>	<b>132</b>
<b>Mañana.....</b>	<b>1,249</b>	<b>58</b>	<b>278</b>	<b>190</b>	<b>217</b>	<b>199</b>	<b>207</b>	<b>94</b>	<b>64</b>
12:01 - 12:59.....	13	0.6	2	-	1	-	7	-	3
1:00 - 1:59.....	17	0.8	4	-	3	2	5	2	1
2:00 - 2:59.....	10	0.5	-	4	2	-	1	-	3
3:00 - 3:59.....	14	0.6	7	-	1	1	2	-	3
4:00 - 4:59.....	82	3.8	32	16	7	6	10	9	2
5:00 - 5:59.....	319	14.7	75	46	57	46	59	17	19
6:00 - 6:59.....	352	16.2	78	46	53	57	69	30	19
7:00 - 7:59.....	230	10.6	46	57	44	39	22	17	5
8:00 - 8:59.....	100	4.6	14	8	24	22	18	10	4
9:00 - 9:59.....	43	2.0	9	4	12	13	1	3	1
10:00 - 10:59.....	27	1.2	6	4	4	5	6	1	1
11:00 - 12:00.....	42	1.9	5	5	9	8	7	5	3
<b>Tarde.....</b>	<b>922</b>	<b>42</b>	<b>172</b>	<b>153</b>	<b>164</b>	<b>141</b>	<b>150</b>	<b>74</b>	<b>68</b>
12:01 - 12:59.....	39	1.8	4	7	8	10	6	4	-
1:00 - 1:59.....	67	3.1	9	8	11	5	17	8	9
2:00 - 2:59.....	95	4.4	16	14	16	11	15	18	5
3:00 - 3:59.....	101	4.7	21	21	24	9	11	7	8
4:00 - 4:59.....	122	5.6	25	20	25	25	17	5	5
5:00 - 5:59.....	143	6.6	39	27	21	16	27	5	8
6:00 - 6:59.....	98	4.5	16	16	18	21	16	5	6
7:00 - 7:59.....	59	2.7	11	7	18	10	8	5	-
8:00 - 8:59.....	62	2.9	14	8	6	10	10	8	6
9:00 - 9:59.....	36	1.7	3	7	3	8	10	3	2
10:00 - 10:59.....	46	2.1	7	7	7	13	3	5	4
11:00 - 12:00.....	54	2.5	7	11	7	3	10	1	15

*Fuente: Dirección Ejecutiva Nacional de Innovación y Transformación*



**CAJA DE SEGURO SOCIAL**  
**DIRECCIÓN NACIONAL DE PLANIFICACIÓN**  
**DEPARTAMENTO DE ESTADÍSTICA**

**Cuadro 85. SUBSIDIOS CONCEDIDOS POR ACCIDENTES DE TRAYECTO**  
**POR DÍA DE LA SEMANA, SEGÚN PERIODO Y HORA: AÑO 2014**

Periodo y Hora	Total		Día de la Semana						
	Número	Porcentaje	Lunes	Martes	Miércoles	Jueves	Viernes	Sábado	Domingo
<b>OTAL.....</b>	<b>2,341</b>	<b>100</b>	<b>525</b>	<b>400</b>	<b>355</b>	<b>390</b>	<b>337</b>	<b>233</b>	<b>101</b>
<b>Mañana.....</b>	<b>1,516</b>	<b>65</b>	<b>364</b>	<b>264</b>	<b>226</b>	<b>247</b>	<b>220</b>	<b>133</b>	<b>62</b>
12:01 - 12:59.....	11	0.5	2	2	2	4	1	-	-
1:00 - 1:59.....	24	1.0	2	5	1	3	3	8	2
2:00 - 2:59.....	19	0.8	1	8	-	3	-	-	7
3:00 - 3:59.....	14	0.6	8	-	-	3	-	3	-
4:00 - 4:59.....	72	3.1	12	24	3	5	16	11	1
5:00 - 5:59.....	291	12.4	81	51	33	47	38	29	12
6:00 - 6:59.....	416	17.8	102	58	75	55	77	41	8
7:00 - 7:59.....	382	16.3	89	72	60	79	54	15	13
8:00 - 8:59.....	134	5.7	35	15	28	15	22	8	11
9:00 - 9:59.....	56	2.4	12	14	9	5	5	6	5
10:00 - 10:59.....	47	2.0	12	5	5	12	3	7	3
11:00 - 12:00.....	50	2.1	8	10	10	16	1	5	-
<b>Tarde.....</b>	<b>825</b>	<b>35</b>	<b>161</b>	<b>136</b>	<b>129</b>	<b>143</b>	<b>117</b>	<b>100</b>	<b>39</b>
12:01 - 12:59.....	43	1.8	7	3	6	10	6	10	1
1:00 - 1:59.....	54	2.3	7	12	11	12	4	7	1
2:00 - 2:59.....	78	3.3	15	11	17	11	13	10	1
3:00 - 3:59.....	105	4.5	27	19	19	17	11	10	2
4:00 - 4:59.....	123	5.3	20	32	25	18	20	6	2
5:00 - 5:59.....	123	5.3	26	16	18	20	23	13	7
6:00 - 6:59.....	81	3.5	26	11	8	11	8	15	2
7:00 - 7:59.....	62	2.6	18	14	5	13	1	9	2
8:00 - 8:59.....	50	2.1	4	4	6	12	9	7	8
9:00 - 9:59.....	38	1.6	1	9	8	5	8	3	4
10:00 - 10:59.....	24	1.0	3	4	3	3	3	7	1
11:00 - 12:00.....	44	1.9	7	1	3	11	11	3	8

*Fuente: Dirección Ejecutiva Nacional de Innovación y Transformación*

**CAJA DE SEGURO SOCIAL**  
**DIRECCIÓN NACIONAL DE PLANIFICACIÓN**  
**DEPARTAMENTO DE ESTADÍSTICA**

**Cuadro 86. SUBSIDIOS CONCEDIDOS POR ACCIDENTES DE TRAYECTO**  
**POR DÍA DE LA SEMANA, SEGÚN PERIODO Y HORA: AÑO 2015**

Periodo y Hora	Total		Día de la Semana						
	Número	Porcentaje	Lunes	Martes	Miércoles	Jueves	Viernes	Sábado	Domingo
<b>OTAL.....</b>	<b>2,236</b>	<b>100</b>	<b>465</b>	<b>317</b>	<b>354</b>	<b>352</b>	<b>301</b>	<b>242</b>	<b>205</b>
<b>Mañana.....</b>	<b>1,363</b>	<b>61</b>	<b>299</b>	<b>190</b>	<b>209</b>	<b>208</b>	<b>179</b>	<b>137</b>	<b>141</b>
12:01 - 12:59.....	14	0.6	4	-	-	-	2	8	-
1:00 - 1:59.....	6	0.3	-	-	2	-	-	2	2
2:00 - 2:59.....	12	0.5	4	-	-	6	-	-	2
3:00 - 3:59.....	10	0.4	-	4	-	-	-	4	2
4:00 - 4:59.....	59	2.6	13	10	8	6	10	10	2
5:00 - 5:59.....	351	15.7	68	35	45	45	33	33	92
6:00 - 6:59.....	336	15.0	78	68	51	53	45	31	10
7:00 - 7:59.....	318	14.2	75	35	67	51	64	18	8
8:00 - 8:59.....	101	4.5	26	14	16	19	12	10	4
9:00 - 9:59.....	57	2.5	16	11	6	8	4	8	4
10:00 - 10:59.....	35	1.6	4	4	7	6	4	4	6
11:00 - 12:00.....	64	2.9	11	9	7	14	5	9	9
<b>Tarde.....</b>	<b>873</b>	<b>39</b>	<b>166</b>	<b>127</b>	<b>145</b>	<b>144</b>	<b>122</b>	<b>105</b>	<b>64</b>
12:01 - 12:59.....	60	2.7	6	4	11	8	15	8	8
1:00 - 1:59.....	67	3.0	17	6	4	8	8	15	9
2:00 - 2:59.....	63	2.8	8	13	15	11	4	10	2
3:00 - 3:59.....	119	5.3	21	29	23	10	13	17	6
4:00 - 4:59.....	129	5.8	15	30	25	25	17	8	9
5:00 - 5:59.....	134	6.0	31	19	21	29	17	9	8
6:00 - 6:59.....	65	2.9	18	10	8	13	6	8	2
7:00 - 7:59.....	63	2.8	14	4	10	10	15	6	4
8:00 - 8:59.....	42	1.9	6	6	7	9	6	4	4
9:00 - 9:59.....	33	1.5	17	-	2	4	-	8	2
10:00 - 10:59.....	46	2.1	7	6	8	11	6	6	2
11:00 - 12:00.....	52	2.3	6	-	11	6	15	6	8

*Fuente: Dirección Ejecutiva Nacional de Innovación y Transformación*

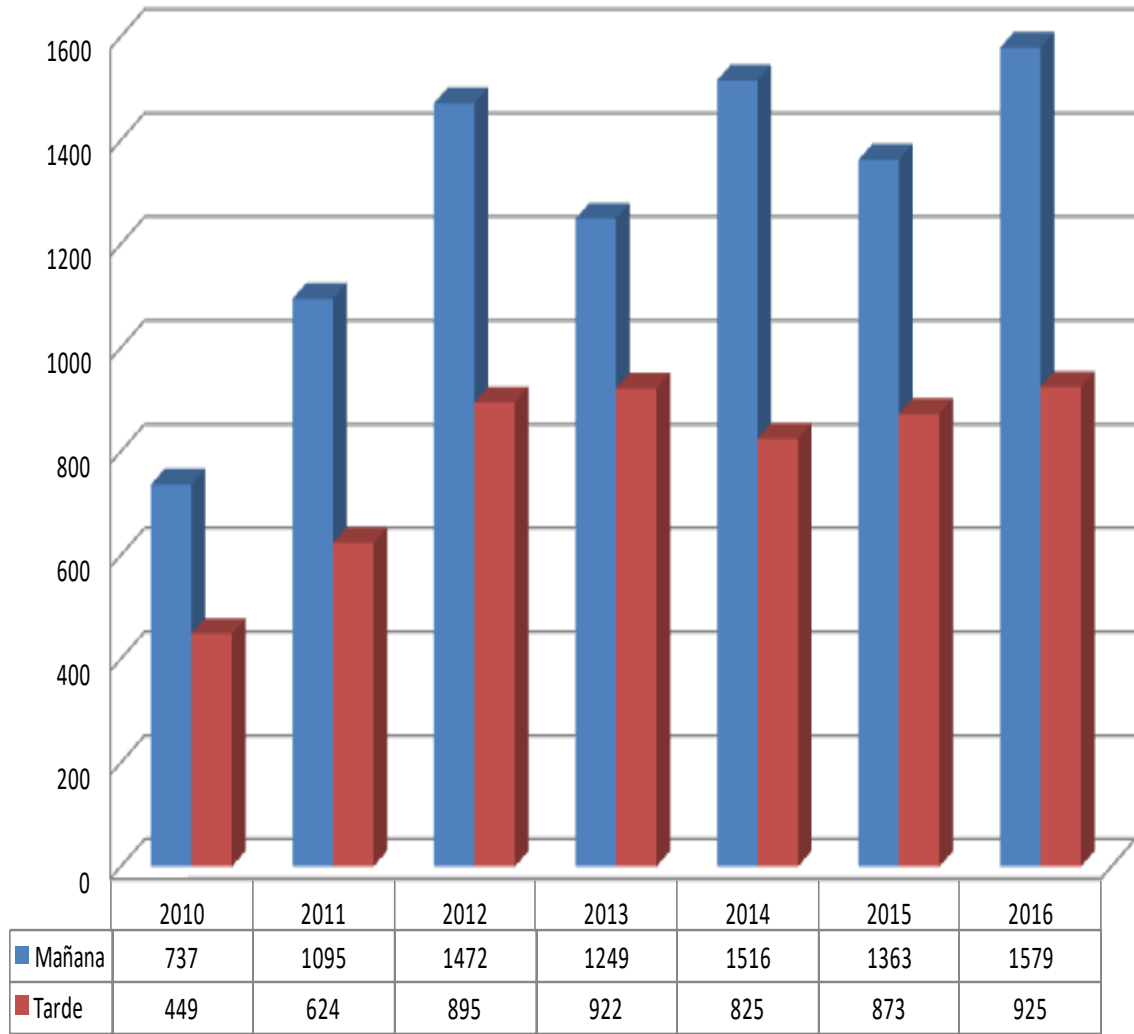
**CAJA DE SEGURO SOCIAL**  
**DIRECCIÓN NACIONAL DE PLANIFICACIÓN**  
**DEPARTAMENTO DE ESTADÍSTICA**

*Cuadro 87. SUBSIDIOS CONCEDIDOS POR ACCIDENTES DE TRAYECTO  
 POR DIA DE LA SEMANA, SEGÚN PERIODO Y HORA: AÑO 2016*

Periodo y Hora	Total		Dia de la Semana						
	Número	Porcentaje	Lunes	Martes	Miércoles	Jueves	Viernes	Sábado	Domingo
<b>TOTAL.....</b>	<b>2,504</b>	<b>100</b>	<b>528</b>	<b>376</b>	<b>504</b>	<b>364</b>	<b>332</b>	<b>253</b>	<b>147</b>
<b>Mañana.....</b>	<b>1,579</b>	<b>63</b>	<b>335</b>	<b>230</b>	<b>314</b>	<b>235</b>	<b>234</b>	<b>143</b>	<b>88</b>
12:01 - 12:59.....	33	2.0	-	7	7	7	7	5	-
1:00 - 1:59.....	18	0.7	4	-	-	7	-	7	-
2:00 - 2:59.....	19	0.8	19	-	-	-	-	-	-
3:00 - 3:59.....	35	1.4	7	-	-	7	-	8	13
4:00 - 4:59.....	89	3.6	20	14	14	8	20	6	7
5:00 - 5:59.....	317	12.7	59	41	66	44	59	28	20
6:00 - 6:59.....	400	16.0	121	64	77	52	55	24	7
7:00 - 7:59.....	350	14.0	61	62	105	58	38	20	6
8:00 - 8:59.....	100	4.0	16	22	19	16	5	17	5
9:00 - 9:59.....	77	3.1	12	12	9	6	21	15	2
10:00 - 10:59.....	61	2.4	5	-	5	11	15	5	20
11:00 - 12:00.....	80	3.2	11	8	12	19	14	8	8
<b>Tarde.....</b>	<b>925</b>	<b>37</b>	<b>193</b>	<b>146</b>	<b>190</b>	<b>129</b>	<b>98</b>	<b>110</b>	<b>59</b>
12:01 - 12:59.....	61	2.4	11	11	8	7	8	8	8
1:00 - 1:59.....	95	3.8	15	13	11	15	5	25	11
2:00 - 2:59.....	85	3.4	16	9	18	5	12	13	12
3:00 - 3:59.....	123	4.9	27	30	25	19	8	14	-
4:00 - 4:59.....	139	5.6	39	12	25	45	10	2	6
5:00 - 5:59.....	160	6.4	28	29	50	18	25	8	2
6:00 - 6:59.....	55	2.2	11	8	18	5	2	9	2
7:00 - 7:59.....	75	3.0	19	16	15	6	8	8	3
8:00 - 8:59.....	35	1.4	13	3	8	-	8	3	-
9:00 - 9:59.....	33	1.3	6	6	-	6	-	9	6
10:00 - 10:59.....	44	1.8	8	5	8	3	3	11	6
11:00 - 12:00.....	20	0.8	-	4	4	-	9	-	3

*Fuente : Dirección Ejecutiva Nacional de Innovación y Transformación*

**SUBSIDIOS CONCEDIDOS POR ACCIDENTES DE TRAYECTO, SEGÚN PERIODO:  
AÑOS 2010 - 2016**



**CAJA DE SEGURO SOCIAL**  
**DIRECCIÓN NACIONAL DE PLANIFICACIÓN**  
**DEPARTAMENTO DE ESTADÍSTICA**

**Cuadro 88. SUBSIDIOS CONCEDIDOS POR ACCIDENTES DE TRAYECTO,**  
**POR ACTIVIDAD ECONOMICA, SEGUN PROVINCIA Y DISTRITO: AÑO 2010**

Provincia y Distrito	Total	Actividad Económica							
		Agricultura, silvicultura, caza y pesca	Explotación de minas y canteras	Industrias manufactureras	Construcción	Electricidad, gas, agua y servicios sanitarios	Comercio	Transporte, Almacenamiento y comunicaciones	Servicios
<b>TOTAL.....</b>	<b>1,186</b>	<b>62</b>	<b>-</b>	<b>154</b>	<b>89</b>	<b>20</b>	<b>284</b>	<b>50</b>	<b>527</b>
<b>Bocas del Toro.....</b>	<b>72</b>	<b>27</b>	<b>-</b>	<b>-</b>	<b>7</b>	<b>-</b>	<b>1</b>	<b>-</b>	<b>37</b>
Changuinola.....	70	27	-	-	7	-	1	-	35
Chiriquí Grande.....	2	-	-	-	-	-	-	-	2
<b>Coclé.....</b>	<b>79</b>	<b>4</b>	<b>-</b>	<b>37</b>	<b>3</b>	<b>-</b>	<b>13</b>	<b>2</b>	<b>20</b>
Aguadulce.....	41	1	-	13	3	-	12	1	11
Antón.....	2	-	-	-	-	-	-	-	2
La Pintada.....	1	-	-	-	-	-	-	-	1
Natá.....	28	3	-	24	-	-	-	-	1
Olá.....	1	-	-	-	-	-	-	-	1
Penonomé.....	6	-	-	-	-	-	1	1	4
<b>Colón.....</b>	<b>47</b>	<b>-</b>	<b>-</b>	<b>-</b>	<b>7</b>	<b>-</b>	<b>17</b>	<b>15</b>	<b>8</b>
Colón.....	47	-	-	-	7	-	17	15	8
<b>Chiriquí.....</b>	<b>108</b>	<b>20</b>	<b>-</b>	<b>11</b>	<b>18</b>	<b>3</b>	<b>22</b>	<b>4</b>	<b>30</b>
Alanje.....	5	3	-	2	-	-	-	-	-
Barú.....	15	9	-	-	1	-	3	-	2
Boquerón.....	1	-	-	-	-	1	-	-	-
Boquete.....	3	-	-	-	-	-	2	1	-
Bugaba.....	10	3	-	-	1	-	2	2	2
David.....	53	1	-	9	5	2	12	1	23
Dolega.....	3	2	-	-	-	-	1	-	-
Gualaca.....	3	2	-	-	-	-	-	-	1
Renacimiento.....	11	-	-	-	11	-	-	-	-
San Lorenzo.....	3	-	-	-	-	-	2	-	1
Tole.....	1	-	-	-	-	-	-	-	1
<b>Darién.....</b>	<b>1</b>	<b>-</b>	<b>-</b>	<b>-</b>	<b>-</b>	<b>-</b>	<b>-</b>	<b>-</b>	<b>1</b>
Chepigana.....	1	-	-	-	-	-	-	-	1
<b>Herrera.....</b>	<b>23</b>	<b>3</b>	<b>-</b>	<b>6</b>	<b>1</b>	<b>-</b>	<b>4</b>	<b>1</b>	<b>8</b>
Chitré.....	18	2	-	3	1	-	4	-	8
Ocú.....	1	1	-	-	-	-	-	-	-
Parita.....	-	-	-	-	-	-	-	-	-
Pesé.....	2	-	-	1	-	-	-	1	-
Santa María.....	2	-	-	2	-	-	-	-	-
<b>Los Santos.....</b>	<b>5</b>	<b>-</b>	<b>-</b>	<b>-</b>	<b>-</b>	<b>-</b>	<b>1</b>	<b>2</b>	<b>2</b>
Guararé.....	-	-	-	-	-	-	-	-	-
Las Tablas.....	3	-	-	-	-	-	-	2	1
Los Santos.....	2	-	-	-	-	-	1	-	1
<b>Panamá.....</b>	<b>816</b>	<b>6</b>	<b>-</b>	<b>88</b>	<b>53</b>	<b>16</b>	<b>223</b>	<b>26</b>	<b>404</b>
Arraiján.....	10	-	-	-	3	-	5	-	2
Chepo.....	1	-	-	-	-	-	-	-	1
La Chorrera.....	10	-	-	1	1	1	3	-	4
Panamá.....	787	6	-	87	49	15	210	26	394
San Carlos.....	-	-	-	-	-	-	-	-	-
San Miguelito.....	8	-	-	-	-	-	5	-	3
<b>Veraguas.....</b>	<b>35</b>	<b>2</b>	<b>-</b>	<b>12</b>	<b>-</b>	<b>1</b>	<b>3</b>	<b>-</b>	<b>17</b>
Atalaya.....	1	-	-	-	-	-	-	-	1
La Mesa.....	-	-	-	-	-	-	-	-	-
Santiago.....	33	2	-	12	-	1	3	-	15
Soná.....	1	-	-	-	-	-	-	-	1

Fuente: Dirección Ejecutiva Nacional de Innovación y Transformación

**CAJA DE SEGURO SOCIAL**  
**DIRECCIÓN NACIONAL DE PLANIFICACIÓN**  
**DEPARTAMENTO DE ESTADÍSTICA**

*Cuadro 89. SUBSIDIOS CONCEDIDOS POR ACCIDENTES DE TRAYECTO,  
 POR ACTIVIDAD ECONOMICA, SEGUN PROVINCIA Y DISTRITO: AÑO 2011*

Provincia y Distrito	Total	Actividad Económica							
		Agricultura, silvicultura, caza y pesca	Explotación de minas y canteras	Industrias manufactureras	Construcción	Electricidad, gas, agua y servicios sanitarios	Comercio	Transporte, Almacenamiento y comunicaciones	Servicios
<b>TOTAL.....</b>	<b>1,719</b>	<b>85</b>	<b>3</b>	<b>148</b>	<b>176</b>	<b>14</b>	<b>421</b>	<b>114</b>	<b>758</b>
<b>Bocas del Toro.....</b>	<b>49</b>	<b>27</b>	<b>-</b>	<b>1</b>	<b>2</b>	<b>-</b>	<b>5</b>	<b>3</b>	<b>11</b>
Changuinola.....	44	27	-	-	2	-	2	2	11
Chiriqui Grande.....	5	-	-	1	-	-	3	1	-
<b>Coclé.....</b>	<b>56</b>	<b>5</b>	<b>1</b>	<b>31</b>	<b>6</b>	<b>-</b>	<b>3</b>	<b>-</b>	<b>10</b>
Aguadulce.....	34	2	-	21	3	-	3	-	5
Antón.....	3	-	-	-	-	-	-	-	3
La Pintada.....	1	-	1	-	-	-	-	-	-
Natá.....	15	3	-	10	-	-	-	-	2
Penonomé.....	3	-	-	-	3	-	-	-	-
<b>Colón.....</b>	<b>94</b>	<b>-</b>	<b>-</b>	<b>3</b>	<b>8</b>	<b>1</b>	<b>24</b>	<b>26</b>	<b>32</b>
Colón.....	94	-	-	3	8	1	24	26	32
<b>Chiriquí.....</b>	<b>137</b>	<b>29</b>	<b>-</b>	<b>6</b>	<b>43</b>	<b>-</b>	<b>24</b>	<b>3</b>	<b>32</b>
Alanje.....	4	3	-	-	-	-	1	-	-
Barú.....	40	23	-	2	7	-	3	2	3
Boquerón.....	3	-	-	-	2	-	1	-	-
Boquete.....	5	-	-	-	4	-	-	-	1
Bugaba.....	2	1	-	-	1	-	-	-	-
David.....	58	1	-	4	9	-	17	1	26
Dolega.....	1	1	-	-	-	-	-	-	-
Gualaca.....	1	-	-	-	1	-	-	-	-
Renacimiento.....	20	-	-	-	19	-	-	-	1
San Lorenzo.....	3	-	-	-	-	-	2	-	1
<b>Herrera.....</b>	<b>26</b>	<b>2</b>	<b>2</b>	<b>8</b>	<b>1</b>	<b>-</b>	<b>8</b>	<b>1</b>	<b>4</b>
Chitré.....	23	1	2	6	1	-	8	1	4
Pesé.....	1	1	-	-	-	-	-	-	-
Santa María.....	2	-	-	2	-	-	-	-	-
<b>Los Santos.....</b>	<b>10</b>	<b>-</b>	<b>-</b>	<b>1</b>	<b>1</b>	<b>-</b>	<b>-</b>	<b>3</b>	<b>5</b>
Las Tablas.....	7	-	-	1	-	-	-	3	3
Los Santos.....	3	-	-	-	1	-	-	-	2
<b>Panamá.....</b>	<b>1,316</b>	<b>21</b>	<b>-</b>	<b>91</b>	<b>115</b>	<b>13</b>	<b>351</b>	<b>78</b>	<b>647</b>
Arraiján.....	25	-	-	4	2	1	8	2	8
Chepo.....	20	2	-	3	4	1	3	-	7
La Chorrera.....	15	-	-	5	2	1	4	-	3
Panamá.....	1,239	17	-	75	106	10	332	76	623
San Carlos.....	3	-	-	-	1	-	-	-	2
San Miguelito.....	14	2	-	4	-	-	4	-	4
<b>Veraguas.....</b>	<b>31</b>	<b>1</b>	<b>-</b>	<b>7</b>	<b>-</b>	<b>-</b>	<b>6</b>	<b>-</b>	<b>17</b>
Calobre.....	1	-	-	-	-	-	-	-	1
Santiago.....	30	1	-	7	-	-	6	-	16

Fuente : Dirección Ejecutiva Nacional de Innovación y Transformación

**CAJA DE SEGURO SOCIAL**  
**DIRECCIÓN NACIONAL DE PLANIFICACIÓN**  
**DEPARTAMENTO DE ESTADÍSTICA**

**Cuadro 90. SUBSIDIOS CONCEDIDOS POR ACCIDENTES DE TRAYECTO,**  
**POR ACTIVIDAD ECONOMICA, SEGUN PROVINCIA Y DISTRITO: AÑO 2012**

Provincia y Distrito	Total	Actividad Económica							
		Agricultura, silvicultura, caza y pesca	Explotación de minas y canteras	Industrias manufactureras	Construcción	Electricidad, gas, agua y servicios sanitarios	Comercio	Transporte, Almacenamiento y comunicaciones	Servicios
<b>TOTAL.....</b>	<b>2,367</b>	<b>293</b>	<b>2</b>	<b>185</b>	<b>243</b>	<b>17</b>	<b>614</b>	<b>162</b>	<b>851</b>
<b>Bocas del Toro.....</b>	<b>276</b>	<b>126</b>	-	<b>5</b>	<b>2</b>	-	<b>52</b>	<b>5</b>	<b>86</b>
Bocas del Toro.....	26	-	-	-	-	-	3	-	23
Changuinola.....	232	123	-	2	2	-	46	2	57
Chiriqui Grande.....	18	3	-	3	-	-	3	3	6
<b>Coclé.....</b>	<b>119</b>	<b>27</b>	-	<b>35</b>	<b>3</b>	-	<b>10</b>	-	<b>44</b>
Agudulce.....	47	10	-	11	2	-	6	-	18
Antón.....	13	-	-	-	-	-	-	-	13
La Pintada.....	5	4	-	-	1	-	-	-	-
Natá.....	37	11	-	22	-	-	1	-	3
Penonomé.....	17	2	-	2	-	-	3	-	10
<b>Colón.....</b>	<b>137</b>	<b>13</b>	-	<b>10</b>	<b>34</b>	-	<b>28</b>	<b>23</b>	<b>29</b>
Colón.....	133	9	-	10	34	-	28	23	29
Donoso.....	-	-	-	-	-	-	-	-	-
Portobelo.....	4	4	-	-	-	-	-	-	-
<b>Chiriquí.....</b>	<b>192</b>	<b>54</b>	<b>1</b>	<b>18</b>	<b>5</b>	-	<b>43</b>	<b>13</b>	<b>58</b>
Alanje.....	17	7	-	1	-	-	-	-	9
Barú.....	30	15	-	2	-	-	6	-	7
Boquete.....	20	12	-	-	1	-	-	-	7
Bugaba.....	7	-	1	-	-	-	1	-	5
David.....	115	20	-	15	3	-	36	13	28
Gualaca.....	1	-	-	-	-	-	-	-	1
Renacimiento.....	1	-	-	-	1	-	-	-	-
Tole.....	1	-	-	-	-	-	-	-	1
<b>Darién.....</b>	<b>-</b>	<b>-</b>	<b>-</b>	<b>-</b>	<b>-</b>	<b>-</b>	<b>-</b>	<b>-</b>	<b>-</b>
Chepigana.....	-	-	-	-	-	-	-	-	-
Pinogana.....	-	-	-	-	-	-	-	-	-
<b>Herrera.....</b>	<b>43</b>	<b>7</b>	-	<b>1</b>	-	-	<b>15</b>	<b>14</b>	<b>6</b>
Chitré.....	41	6	-	1	-	-	14	14	6
Parita.....	1	1	-	-	-	-	-	-	-
Santa María.....	1	-	-	-	-	-	1	-	-
<b>Los Santos.....</b>	<b>28</b>	<b>7</b>	-	-	<b>2</b>	-	<b>6</b>	<b>5</b>	<b>8</b>
Guararé.....	1	-	-	-	-	-	-	-	1
Las Tablas.....	25	6	-	-	1	-	6	5	7
Macaracas.....	2	1	-	-	1	-	-	-	-
<b>Panamá.....</b>	<b>1,513</b>	<b>43</b>	<b>1</b>	<b>106</b>	<b>193</b>	<b>17</b>	<b>443</b>	<b>101</b>	<b>609</b>
Arraiján.....	100	-	-	3	37	-	26	8	26
Capira.....	2	-	-	-	1	-	-	-	1
Chame.....	5	-	-	-	3	-	1	-	1
Chepo.....	5	-	-	1	2	-	-	-	2
La Chorrera.....	93	8	1	1	26	2	29	5	21
Panamá.....	1,211	25	-	90	108	12	364	77	535
San Carlos.....	3	-	-	-	2	-	-	-	1
San Miguelito.....	94	10	-	11	14	3	23	11	22
<b>Veraguas.....</b>	<b>59</b>	<b>16</b>	-	<b>10</b>	<b>4</b>	-	<b>17</b>	<b>1</b>	<b>11</b>
Santa Fe.....	-	-	-	-	-	-	-	-	-
Santiago.....	56	14	-	10	4	-	17	1	10
Soná.....	3	2	-	-	-	-	-	-	1

Fuente: Dirección Ejecutiva Nacional de Innovación y Transformación

**CAJA DE SEGURO SOCIAL**  
**DIRECCIÓN NACIONAL DE PLANIFICACIÓN**  
**DEPARTAMENTO DE ESTADÍSTICA**

**Cuadro 91. SUBSIDIOS CONCEDIDOS POR ACCIDENTES DE TRAYECTO,**  
**POR ACTIVIDAD ECONOMICA, SEGUN PROVINCIA Y DISTRITO: AÑO 2013**

Provincia y Distrito	Total	Actividad Económica							
		Agricultura, silvicultura, caza y pesca	Explotación de minas y canteras	Industrias manufactureras	Construcción	Electricidad, gas, agua y servicios sanitarios	Comercio	Transporte, Almacenamiento y comunicaciones	Servicios
<b>TOTAL.....</b>	<b>2,171</b>	<b>224</b>	<b>1</b>	<b>140</b>	<b>172</b>	<b>18</b>	<b>574</b>	<b>149</b>	<b>893</b>
<b>Bocas del Toro.....</b>	<b>227</b>	<b>102</b>	-	<b>11</b>	<b>21</b>	-	<b>36</b>	<b>16</b>	<b>41</b>
Bocas del Toro.....	5	-	-	-	-	-	1	-	4
Changuinola.....	212	102	-	10	19	-	33	15	33
Chiriqui Grande.....	10	-	-	1	2	-	2	1	4
<b>Coclé.....</b>	<b>182</b>	<b>48</b>	-	<b>17</b>	<b>25</b>	-	<b>20</b>	<b>18</b>	<b>54</b>
Agudulce.....	114	19	-	13	19	-	11	10	42
Antón.....	14	-	-	-	1	-	5	3	5
La Pintada.....	5	-	-	3	-	-	-	-	2
Natá.....	25	15	-	1	3	-	3	-	3
Olá.....	13	8	-	-	-	-	-	5	-
Penonomé.....	11	6	-	-	2	-	1	-	2
<b>Colón.....</b>	<b>174</b>	<b>6</b>	-	<b>9</b>	<b>44</b>	-	<b>37</b>	<b>28</b>	<b>50</b>
Colón.....	159	4	-	9	44	-	37	28	37
Donoso.....	8	2	-	-	-	-	-	-	6
Portobelo.....	7	-	-	-	-	-	-	-	7
<b>Chiriquí.....</b>	<b>198</b>	<b>26</b>	-	<b>15</b>	<b>37</b>	<b>3</b>	<b>46</b>	<b>14</b>	<b>57</b>
Alanje.....	5	5	-	-	-	-	-	-	-
Barú.....	12	5	-	1	-	-	4	-	2
Boquete.....	41	7	-	-	11	-	-	-	23
Bugaba.....	8	-	-	-	-	-	5	-	3
David.....	132	9	-	14	26	3	37	14	29
<b>Darién.....</b>	<b>-</b>	<b>-</b>	<b>-</b>	<b>-</b>	<b>-</b>	<b>-</b>	<b>-</b>	<b>-</b>	<b>-</b>
Chepigana.....	-	-	-	-	-	-	-	-	-
Pinogana.....	-	-	-	-	-	-	-	-	-
<b>Herrera.....</b>	<b>41</b>	<b>6</b>	-	<b>3</b>	-	-	<b>5</b>	<b>3</b>	<b>24</b>
Chitré.....	41	6	-	3	-	-	5	3	24
Ocú.....	-	-	-	-	-	-	-	-	-
<b>Los Santos.....</b>	<b>32</b>	<b>3</b>	-	<b>5</b>	-	-	<b>6</b>	<b>3</b>	<b>15</b>
Guararé.....	6	-	-	-	-	-	-	-	6
Las Tablas.....	26	3	-	5	-	-	6	3	9
<b>Panamá.....</b>	<b>1,216</b>	<b>32</b>	<b>1</b>	<b>73</b>	<b>36</b>	<b>12</b>	<b>401</b>	<b>62</b>	<b>599</b>
Arraján.....	106	1	-	12	-	2	51	4	36
Balboa.....	10	-	-	-	4	-	-	-	6
Capira.....	6	-	-	-	1	-	2	-	3
Chame.....	2	-	-	-	2	-	-	-	-
Chepo.....	24	-	-	3	2	-	-	-	19
La Chorrera.....	88	-	1	9	3	2	39	3	31
Panamá.....	873	28	-	41	16	7	274	49	458
San Carlos.....	3	-	-	-	-	-	-	-	3
San Miguelito.....	104	3	-	8	8	1	35	6	43
<b>Veraguas.....</b>	<b>101</b>	<b>1</b>	-	<b>7</b>	<b>9</b>	<b>3</b>	<b>23</b>	<b>5</b>	<b>53</b>
Atalaya.....	-	-	-	-	-	-	-	-	-
Cañazas.....	3	-	-	-	-	-	-	-	3
Las Palmas.....	4	-	-	-	-	-	-	-	4
Rio de Jesus.....	4	-	-	-	-	-	-	-	4
Santiago.....	81	1	-	7	8	3	20	5	37
Soná.....	9	-	-	-	1	-	3	-	5

Fuente: Dirección Ejecutiva Nacional de Innovación y Transformación



**CAJA DE SEGURO SOCIAL**  
**DIRECCIÓN NACIONAL DE PLANIFICACIÓN**  
**DEPARTAMENTO DE ESTADÍSTICA**

**Cuadro 92. SUBSIDIOS CONCEDIDOS POR ACCIDENTES DE TRAYECTO**  
**POR ACTIVIDAD ECONOMICA, SEGÚN PROVINCIA Y DISTRITO: AÑO 2014**

Provincia y Distrito	Total	Actividad Económica							
		Agricultura, silvicultura, caza y pesca	Explotación de minas y canteras	Industrias manufactureras	Construcción	Electricidad, gas, agua y servicios sanitarios	Comercio	Transporte, Almacenamiento y comunicaciones	Servicios
<b>Total.....</b>	<b>2,341</b>	<b>302</b>	<b>2</b>	<b>152</b>	<b>188</b>	<b>20</b>	<b>603</b>	<b>164</b>	<b>910</b>
<b>Bocas del Toro.....</b>	<b>218</b>	<b>97</b>	<b>-</b>	<b>9</b>	<b>12</b>	<b>-</b>	<b>18</b>	<b>5</b>	<b>77</b>
Changuinola.....	215	94	-	9	12	-	18	5	77
Chiriquí Grande.....	3	3	-	-	-	-	-	-	-
<b>Coclé.....</b>	<b>187</b>	<b>12</b>	<b>-</b>	<b>14</b>	<b>12</b>	<b>-</b>	<b>17</b>	<b>38</b>	<b>94</b>
Aguadulce.....	142	4	-	12	4	-	9	38	75
Antón.....	25	-	-	-	4	-	4	-	17
Natá.....	12	4	-	2	-	-	4	-	2
Olá.....	4	-	-	-	4	-	-	-	-
Penonomé.....	4	4	-	-	-	-	-	-	-
<b>Colón.....</b>	<b>210</b>	<b>14</b>	<b>-</b>	<b>4</b>	<b>43</b>	<b>-</b>	<b>40</b>	<b>18</b>	<b>91</b>
Colón.....	192	11	-	4	41	-	40	18	78
Donoso.....	13	3	-	-	-	-	-	-	10
Portobelo.....	5	-	-	-	2	-	-	-	3
<b>Chiriquí.....</b>	<b>211</b>	<b>46</b>	<b>-</b>	<b>22</b>	<b>18</b>	<b>5</b>	<b>47</b>	<b>11</b>	<b>62</b>
Alanje.....	15	9	-	2	-	-	2	-	2
Barú.....	39	17	-	5	2	2	9	2	2
Boqueron.....	4	-	-	-	-	-	-	-	4
Boquete.....	4	-	-	4	-	-	-	-	-
Bugaba.....	51	7	-	6	8	-	22	-	8
David.....	70	9	-	5	2	-	14	2	38
Dolega.....	17	4	-	-	2	3	-	5	3
Gualaca.....	5	-	-	-	-	-	-	-	5
Renacimiento.....	2	-	-	-	-	-	-	2	-
San Felix.....	4	-	-	-	4	-	-	-	-
<b>Darien.....</b>	<b>-</b>	<b>-</b>	<b>-</b>	<b>-</b>	<b>-</b>	<b>-</b>	<b>-</b>	<b>-</b>	<b>-</b>
Chepigana.....	-	-	-	-	-	-	-	-	-
<b>Herrera.....</b>	<b>47</b>	<b>2</b>	<b>-</b>	<b>5</b>	<b>8</b>	<b>-</b>	<b>15</b>	<b>-</b>	<b>17</b>
Chitré.....	24	-	-	-	4	-	7	-	13
Ocú.....	1	-	-	1	-	-	-	-	-
Parita.....	10	-	-	-	-	-	8	-	2
Pesé.....	5	2	-	1	-	-	-	-	2
Santa María.....	7	-	-	3	4	-	-	-	-
<b>Los Santos.....</b>	<b>41</b>	<b>1</b>	<b>1</b>	<b>3</b>	<b>-</b>	<b>2</b>	<b>12</b>	<b>-</b>	<b>22</b>
Las Tablas.....	39	1	-	3	-	2	12	-	21
Macaracas.....	2	-	1	-	-	-	-	-	1
<b>Panamá.....</b>	<b>1,281</b>	<b>100</b>	<b>1</b>	<b>81</b>	<b>82</b>	<b>13</b>	<b>415</b>	<b>87</b>	<b>502</b>
Arraijan.....	216	18	-	3	-	2	75	19	99
Capira.....	4	-	-	3	-	-	-	-	1
Chame.....	14	-	-	3	-	-	11	-	-
Chepo.....	9	-	-	-	-	-	-	-	9
La Chorrera.....	96	15	-	8	9	3	41	-	20
Panamá.....	861	59	1	52	66	8	259	66	350
San Carlos.....	4	-	-	-	-	-	-	-	4
San Miguelito.....	77	8	-	12	7	-	29	2	19
<b>Veraguas.....</b>	<b>146</b>	<b>30</b>	<b>-</b>	<b>14</b>	<b>13</b>	<b>-</b>	<b>39</b>	<b>5</b>	<b>45</b>
Cañazas.....	4	-	-	-	4	-	-	-	-
La Mesa.....	4	4	-	-	-	-	-	-	-
Las Palmas.....	4	-	-	-	-	-	-	-	4
Montijo.....	2	-	-	-	-	-	2	-	-
Río de Jesús.....	2	2	-	-	-	-	-	-	-
San Francisco.....	2	-	-	-	-	-	2	-	-
Santiago.....	128	24	-	14	9	-	35	5	41

Fuente: Dirección Ejecutiva Nacional de Innovación y Transformación

**CAJA DE SEGURO SOCIAL**  
**DIRECCIÓN NACIONAL DE PLANIFICACIÓN**  
**DEPARTAMENTO DE ESTADÍSTICA**

**Cuadro 93. SUBSIDIOS CONCEDIDOS POR ACCIDENTES DE TRAYECTO,**  
**POR ACTIVIDAD ECONOMICA, SEGUN PROVINCIA Y DISTRITO: AÑO 2015**

Provincia y Distrito	Total	Actividad Económica							
		Agricultura, silvicultura, caza y pesca	Explotación de minas y canteras	Industrias manufactureras	Construcción	Electricidad, gas, agua y servicios sanitarios	Comercio	Transporte. Almacenamiento y comunicaciones	Servicios
<b>TOTAL.....</b>	<b>2,236</b>	<b>271</b>	<b>1</b>	<b>94</b>	<b>147</b>	<b>21</b>	<b>671</b>	<b>142</b>	<b>889</b>
<b>Bocas del Toro.....</b>	<b>60</b>	<b>33</b>	-	-	<b>5</b>	-	<b>1</b>	<b>2</b>	<b>19</b>
Changuinola.....	56	33	-	-	5	-	1	2	15
Chiriqui Grande.....	4	-	-	-	-	-	-	-	4
<b>Coclé.....</b>	<b>92</b>	<b>5</b>	-	<b>13</b>	<b>8</b>	-	<b>10</b>	-	<b>56</b>
Aguadulce.....	32	2	-	8	1	-	-	-	21
Antón.....	27	1	-	1	3	-	5	-	17
La Pintada.....	4	-	-	-	-	-	3	-	1
Natá.....	9	-	-	4	1	-	-	-	4
Penonomé.....	20	2	-	-	3	-	2	-	13
<b>Colón.....</b>	<b>158</b>	<b>12</b>	-	<b>3</b>	<b>17</b>	<b>3</b>	<b>39</b>	<b>30</b>	<b>54</b>
Colón.....	157	12	-	3	16	3	39	30	54
Donoso.....	1	-	-	-	1	-	-	-	-
<b>Chiriquí.....</b>	<b>228</b>	<b>45</b>	-	<b>14</b>	<b>19</b>	<b>3</b>	<b>62</b>	<b>15</b>	<b>70</b>
Alanje.....	12	10	-	-	1	-	1	-	-
Barú.....	47	17	-	-	4	-	10	-	16
Boquete.....	2	-	-	-	-	2	-	-	-
Bugaba.....	13	1	-	1	3	1	6	-	1
David.....	137	10	-	10	10	-	45	14	48
Dolega.....	10	2	-	3	-	-	-	-	5
Remedios.....	1	-	-	-	-	-	-	1	-
San Lorenzo.....	5	5	-	-	-	-	-	-	-
Tole.....	1	-	-	-	1	-	-	-	-
<b>Darién.....</b>	<b>-</b>	<b>-</b>	<b>-</b>	<b>-</b>	<b>-</b>	<b>-</b>	<b>-</b>	<b>-</b>	<b>-</b>
Chepigana.....	-	-	-	-	-	-	-	-	-
<b>Herrera.....</b>	<b>46</b>	<b>10</b>	-	<b>2</b>	<b>2</b>	-	<b>13</b>	-	<b>19</b>
Chitré.....	41	7	-	1	1	-	13	-	19
Las Minas.....	1	-	-	1	-	-	-	-	-
Los Pozos.....	1	1	-	-	-	-	-	-	-
Pesé.....	1	-	-	-	1	-	-	-	-
Santa María.....	2	2	-	-	-	-	-	-	-
<b>Los Santos.....</b>	<b>10</b>	<b>3</b>	-	<b>2</b>	<b>1</b>	-	<b>3</b>	-	<b>1</b>
Guararé.....	2	-	-	-	1	-	1	-	-
Las Tablas.....	3	2	-	-	-	-	1	-	-
Los Santos.....	5	1	-	2	-	-	1	-	1
Pedasí.....	-	-	-	-	-	-	-	-	-
<b>Panamá.....</b>	<b>1,270</b>	<b>118</b>	-	<b>47</b>	<b>71</b>	<b>10</b>	<b>404</b>	<b>85</b>	<b>535</b>
Chepo.....	7	2	-	1	-	-	-	-	4
Panamá.....	1,154	97	-	41	69	10	369	85	483
San Miguelito.....	109	19	-	5	2	-	35	-	48
<b>Panamá Oeste.....</b>	<b>297</b>	<b>30</b>	<b>1</b>	<b>9</b>	<b>20</b>	<b>5</b>	<b>112</b>	<b>10</b>	<b>110</b>
Arraijan.....	160	16	-	1	10	1	62	10	60
Balboa.....	1	-	-	-	1	-	-	-	-
Capira.....	2	-	-	-	-	-	1	-	1
Chame.....	2	-	-	-	-	-	1	-	1
La Chorrerra.....	130	14	1	8	9	4	46	-	48
San Carlos.....	2	-	-	-	-	-	2	-	-
<b>Veraguas.....</b>	<b>75</b>	<b>15</b>	-	<b>4</b>	<b>4</b>	-	<b>27</b>	-	<b>25</b>
Atalaya.....	2	1	-	-	-	-	1	-	-
La Mesa.....	4	3	-	-	1	-	-	-	-
Montijo.....	1	-	-	-	-	-	-	-	1
Santa Fe.....	1	-	-	-	-	-	-	-	1
Santiago.....	66	11	-	4	3	-	25	-	23
Soná.....	1	-	-	-	-	-	1	-	-

Fuente: Dirección Ejecutiva Nacional de Innovación y Transformación

**CAJA DE SEGURO SOCIAL**  
**DIRECCIÓN NACIONAL DE PLANIFICACIÓN**  
**DEPARTAMENTO DE ESTADÍSTICA**

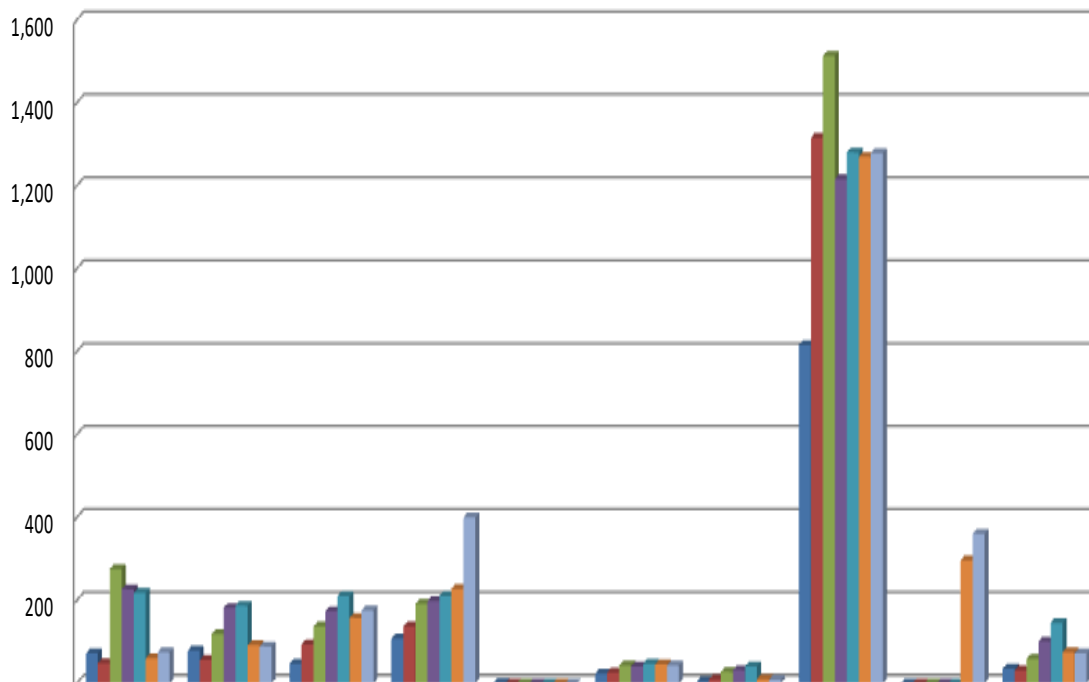
**Cuadro 94. SUBSIDIOS CONCEDIDOS POR ACCIDENTES DE TRAYECTO,**  
**POR ACTIVIDAD ECONOMICA, SEGUN PROVINCIA Y DISTRITO: AÑO 2016**

Provincia y Distrito	Total	Actividad Económica							
		Agricultura, silvicultura, caza y pesca	Explotación de minas y canteras	Industrias manufactureras	Construcción	Electricidad, gas, agua y servicios sanitarios	Comercio	Transporte, Almacenamiento y comunicaciones	Servicios
<b>TOTAL.....</b>	<b>2,504</b>	<b>360</b>	<b>1</b>	<b>175</b>	<b>156</b>	<b>17</b>	<b>655</b>	<b>135</b>	<b>1,005</b>
<b>Bocas del Toro.....</b>	<b>75</b>	<b>48</b>	-	<b>5</b>	<b>5</b>	-	-	<b>1</b>	<b>16</b>
Changuinola.....	68	46	-	5	3	-	-	1	13
Chiriqui Grande.....	7	2	-	-	2	-	-	-	3
<b>Coclé.....</b>	<b>89</b>	<b>18</b>	-	<b>21</b>	<b>4</b>	-	<b>8</b>	<b>1</b>	<b>37</b>
Aguadulce.....	35	6	-	10	2	-	1	-	16
Antón.....	14	3	-	1	-	-	2	-	8
La Pintada.....	3	-	-	-	2	-	1	-	-
Natá.....	15	2	-	7	-	-	-	1	5
Penonomé.....	22	7	-	3	-	-	4	-	8
<b>Colón.....</b>	<b>176</b>	<b>11</b>	<b>1</b>	<b>1</b>	<b>27</b>	<b>2</b>	<b>51</b>	<b>34</b>	<b>49</b>
Colón.....	173	9	-	1	27	2	51	34	49
Donoso.....	3	2	1	-	-	-	-	-	-
<b>Chiriquí.....</b>	<b>400</b>	<b>120</b>	-	<b>13</b>	<b>14</b>	<b>9</b>	<b>44</b>	<b>1</b>	<b>199</b>
Alanje.....	8	5	-	-	-	-	-	-	3
Barú.....	47	29	-	-	3	-	10	-	5
Boquerón.....	11	5	-	-	2	2	2	-	-
Boquete.....	2	-	-	-	-	1	-	-	1
Bugaba.....	40	24	-	3	2	-	6	-	5
David.....	279	48	-	10	5	4	26	1	185
Dolega.....	7	5	-	-	2	-	-	-	-
San Lorenzo.....	2	2	-	-	-	-	-	-	-
Tolé.....	4	2	-	-	-	2	-	-	-
<b>Darién.....</b>	<b>-</b>	<b>-</b>	<b>-</b>	<b>-</b>	<b>-</b>	<b>-</b>	<b>-</b>	<b>-</b>	<b>-</b>
Chepigana.....	-	-	-	-	-	-	-	-	-
<b>Herrera.....</b>	<b>43</b>	<b>15</b>	-	<b>2</b>	-	-	<b>8</b>	-	<b>18</b>
Chitré.....	26	5	-	2	-	-	3	-	16
Los Pozos.....	1	-	-	-	-	-	-	-	1
Ocú.....	2	-	-	-	-	-	2	-	-
Parita.....	2	2	-	-	-	-	-	-	-
Pesé.....	6	2	-	-	-	-	3	-	1
Santa María.....	6	6	-	-	-	-	-	-	-
<b>Los Santos.....</b>	<b>9</b>	<b>4</b>	-	<b>1</b>	-	-	<b>1</b>	-	<b>3</b>
Las Tablas.....	4	2	-	1	-	-	-	-	1
Los Santos.....	5	2	-	-	-	-	1	-	2
<b>Panamá.....</b>	<b>1,279</b>	<b>95</b>	-	<b>86</b>	<b>82</b>	<b>6</b>	<b>434</b>	<b>80</b>	<b>496</b>
Chepo.....	23	9	-	1	-	-	-	-	13
Panamá.....	1,088	81	-	64	68	6	371	74	424
San Miguelito.....	168	5	-	21	14	-	63	6	59
<b>Panamá Oeste.....</b>	<b>361</b>	<b>37</b>	-	<b>28</b>	<b>22</b>	-	<b>93</b>	<b>18</b>	<b>163</b>
Arraijan.....	148	14	-	12	14	-	30	14	64
Balboa.....	3	-	-	-	-	-	-	-	3
Capira.....	6	-	-	-	-	-	3	-	3
Chame.....	9	-	-	-	-	-	2	2	5
La Chorrera.....	192	23	-	16	8	-	58	2	85
San Carlos.....	3	-	-	-	-	-	-	-	3
<b>Veraguas.....</b>	<b>72</b>	<b>12</b>	-	<b>18</b>	<b>2</b>	-	<b>16</b>	-	<b>24</b>
Atalaya.....	1	-	-	-	-	-	-	-	1
Cañazas.....	2	2	-	-	-	-	-	-	-
La Mesa.....	1	-	-	1	-	-	-	-	-
Las Palmas.....	4	2	-	-	2	-	-	-	-
Santiago.....	56	5	-	15	-	-	16	-	20
Soná.....	8	3	-	2	-	-	-	-	3

( R ) Cifras Revisadas

Fuente: Dirección Ejecutiva Nacional de Innovación y Transformación

**SUBSIDIOS CONCEDIDOS POR ACCIDENTES DE TRAYECTO, SEGÚN PROVINCIA:  
AÑOS 2010 - 2016**



	Bocas del Toro	Coclé	Colón	Chiriquí	Darién	Herrera	Los Santos	Panamá Metro	Panamá Oeste	Veraguas
■ 2010	72	79	47	108	1	23	5	816	-	35
■ 2011	49	56	94	137	-	26	10	1,316	-	31
■ 2012	276	119	137	192	-	43	28	1,513	-	59
■ 2013	227	182	174	198	-	41	32	1,216	-	101
■ 2014	218	187	210	211	-	47	41	1,281	-	146
■ 2015	60	92	158	228	-	46	10	1,270	297	75
■ 2016	75	89	176	400	-	43	9	1,279	361	72

**CAJA DE SEGURO SOCIAL**  
**DIRECCIÓN NACIONAL DE PLANIFICACIÓN**  
**DEPARTAMENTO DE ESTADÍSTICA**

*Cuadro 95. SUBSIDIOS CONCEDIDOS POR ENFERMEDAD OCUPACIONAL  
 POR ACTIVIDAD ECONOMICA, SEGUN CAUSA DE LA INCAPACIDAD: AÑO 2010*

Causa de la incapacidad (1)	Total Número	Actividad económica							
		Agricultura, Silvicultura, caza y pesca	Explotación de Minas y Canteras	Industrias Manufac- tureras	Construc- ción	Electricidad, gas, agua y servicios sanitarios	Comercio	Transporte, almacena- miento y comunica- ciones	Servicios
<b>TOTAL.....</b>	<b>135</b>	<b>18</b>	<b>-</b>	<b>7</b>	<b>24</b>	<b>1</b>	<b>17</b>	<b>6</b>	<b>62</b>
<b>Ciertas enfermedades infecciosas y parasitarias.....</b>	<b>2</b>	<b>-</b>	<b>-</b>	<b>-</b>	<b>-</b>	<b>-</b>	<b>-</b>	<b>-</b>	<b>2</b>
Tuberculosis.....	-	-	-	-	-	-	-	-	-
Infecciones virales caracterizadas por lesiones de la piel y de las membranas mucosas.....	2	-	-	-	-	-	-	-	2
Micosis.....	-	-	-	-	-	-	-	-	-
Enfermedades debidas a protozoarios.....	-	-	-	-	-	-	-	-	-
<b>Tumores (neoplasias).....</b>	<b>2</b>	<b>1</b>	<b>-</b>	<b>-</b>	<b>-</b>	<b>-</b>	<b>-</b>	<b>-</b>	<b>1</b>
Tumores (neoplasias) de comportamiento incierto o desconocido.....	2	1	-	-	-	-	-	-	1
<b>Enfermedades endocrinas, nutricionales y metabólicas.....</b>	<b>-</b>	<b>-</b>	<b>-</b>	<b>-</b>	<b>-</b>	<b>-</b>	<b>-</b>	<b>-</b>	<b>-</b>
Diabetes mellitus.....	-	-	-	-	-	-	-	-	-
<b>Trastornos mentales y del comportamiento.....</b>	<b>-</b>	<b>-</b>	<b>-</b>	<b>-</b>	<b>-</b>	<b>-</b>	<b>-</b>	<b>-</b>	<b>-</b>
Trastornos del humor (afectivos).....	-	-	-	-	-	-	-	-	-
<b>Enfermedades del sistema nervioso.....</b>	<b>7</b>	<b>-</b>	<b>-</b>	<b>1</b>	<b>1</b>	<b>-</b>	<b>-</b>	<b>-</b>	<b>5</b>
Trastornos de los nervios, de las raíces y de los plexos nerviosos.....	7	-	-	1	1	-	-	-	5
Polineuropatías y otros trastornos del sistema nervioso periférico.....	-	-	-	-	-	-	-	-	-
<b>Enfermedades del ojo y sus anexos.....</b>	<b>14</b>	<b>3</b>	<b>-</b>	<b>1</b>	<b>1</b>	<b>-</b>	<b>-</b>	<b>2</b>	<b>7</b>
Trastornos de la conjuntiva.....	13	2	-	1	1	-	-	2	7
Trastornos de la esclerótica, córnea, iris y cuerpo ciliar.....	1	1	-	-	-	-	-	-	-
Trastornos del cuerpo vítreo y del globo ocular.....	-	-	-	-	-	-	-	-	-
<b>Enfermedades del sistema circulatorio.....</b>	<b>-</b>	<b>-</b>	<b>-</b>	<b>-</b>	<b>-</b>	<b>-</b>	<b>-</b>	<b>-</b>	<b>-</b>
Enfermedades de las venas y de los vasos y ganglios linfáticos, no clasificadas en otra parte.....	-	-	-	-	-	-	-	-	-
<b>Enfermedades del sistema respiratorio.....</b>	<b>12</b>	<b>1</b>	<b>-</b>	<b>-</b>	<b>2</b>	<b>-</b>	<b>1</b>	<b>2</b>	<b>6</b>
Infecciones agudas de las vías respiratorias superiores.....	2	1	-	-	-	-	1	-	-
Influenza (gripe) y neumonía.....	6	-	-	-	-	-	-	1	5
Enfermedades crónicas de las vías respiratorias inferiores.....	4	-	-	-	2	-	-	1	1
Enfermedades del pulmón debidas a agentes externos.....	-	-	-	-	-	-	-	-	-
Otras enfermedades del sistema respiratorio.....	-	-	-	-	-	-	-	-	-

(1) Según la "Clasificación Estadística Internacional de Enfermedades y Problemas Relacionados con la Salud" (Décima Revisión-CIE-10).

Fuente: Dirección Ejecutiva Nacional de Innovación y Transformación

**CAJA DE SEGURO SOCIAL**  
**DIRECCIÓN NACIONAL DE PLANIFICACIÓN**  
**DEPARTAMENTO DE ESTADÍSTICA**

**Cuadro 95-1. SUBSIDIOS CONCEDIDOS POR ENFERMEDAD OCUPACIONAL, POR**  
**ACTIVIDAD ECONOMICA, SEGUN CAUSA DE LA INCAPACIDAD: AÑO 2010 ( Conclusión )...**

Causa de la incapacidad (1)	Total Número	Actividad económica							
		Agricultura, Silvicultura, caza y pesca	Explotación de Minas y Canteras	Industrias Manufac- tureras	Construc- ción	Electricidad, gas, agua y servicios sanitarios	Comercio	Transporte, almacena- miento y comunica- ciones	Servicios
<b>Enfermedades del sistema digestivo.....</b>	<b>4</b>	-	-	-	3	-	-	-	1
Enfermedades del esófago, del estómago y del duodeno.....	4	-	-	-	3	-	-	-	1
Hernia.....	-	-	-	-	-	-	-	-	-
<b>Enfermedades de la piel y del tejido subcutáneo.....</b>	<b>49</b>	<b>12</b>	-	3	8	1	6	-	19
Infecciones de la piel y del tejido subcutáneo.....	-	-	-	-	-	-	-	-	-
Dermatitis y eczema.....	49	12	-	3	8	1	6	-	19
<b>Enfermedades del sistema osteomuscular y del tejido</b>									
<b>conjuntivo.....</b>	<b>45</b>	<b>1</b>	-	2	9	-	10	2	21
Artrosis.....	-	-	-	-	-	-	-	-	-
Dorsopatías deformantes.....	28	-	-	1	6	-	3	1	17
Otras dorsopatías.....	2	-	-	1	-	-	-	-	1
Trastornos de los músculos.....	5	-	-	-	2	-	1	1	1
Otros trastornos de los tejidos blandos.....	10	1	-	-	1	-	6	-	2
<b>Síntomas, signos y hallazgos anormales clínicos y de</b>									
<b>laboratorio, no clasificados en otra parte.....</b>	<b>-</b>	<b>-</b>	<b>-</b>	<b>-</b>	<b>-</b>	<b>-</b>	<b>-</b>	<b>-</b>	<b>-</b>
Síntomas y signos que involucran el sistema digestivo									
y el abdomen.....	-	-	-	-	-	-	-	-	-
Síntomas y signos que involucran la piel y el tejido subcutáneo									
.....	-	-	-	-	-	-	-	-	-
Síntomas y signos generales.....	-	-	-	-	-	-	-	-	-
<b>Traumatismos, envenenamientos y algunas otras</b>									
<b>consecuencias de causas externas.....</b>	<b>-</b>	<b>-</b>	<b>-</b>	<b>-</b>	<b>-</b>	<b>-</b>	<b>-</b>	<b>-</b>	<b>-</b>
Efectos tóxicos de sustancias de procedencia									
principalmente no medicinal.....	-	-	-	-	-	-	-	-	-
Otros efectos y los no especificados de causas externas.....	-	-	-	-	-	-	-	-	-
<b>Factores que influyen en el estado de salud y contacto</b>									
<b>con los servicios de salud.....</b>	<b>-</b>	<b>-</b>	<b>-</b>	<b>-</b>	<b>-</b>	<b>-</b>	<b>-</b>	<b>-</b>	<b>-</b>
Personas con riesgos potenciales para su salud,									
relacionados con circunstancias socioeconómicas									
y psicosociales.....	-	-	-	-	-	-	-	-	-

(1) Según la "Clasificación Estadística Internacional de Enfermedades y Problemas Relacionados con la Salud" (Décima Revisión-CIE-10).

Fuente: Dirección Ejecutiva Nacional de Innovación y Transformación

**CAJA DE SEGURO SOCIAL**  
**DIRECCIÓN NACIONAL DE PLANIFICACIÓN**  
**DEPARTAMENTO DE ESTADÍSTICA**

**Cuadro 96. SUBSIDIOS CONCEDIDOS POR ENFERMEDAD OCUPACIONAL**  
**POR ACTIVIDAD ECONOMICA, SEGUN CAUSA DE LA INCAPACIDAD: AÑO 2011**

Causa de la incapacidad (1)	Total	Actividad económica							
		Agricultura, Silvicultura, caza y pesca	Explotación de Minas y Canteras	Industrias Manufactureras	Construcción	Electricidad, gas, agua y servicios sanitarios	Comercio	Transporte, almacenamiento y comunicaciones	Servicios
<b>TOTAL.....</b>	<b>295</b>	<b>46</b>	<b>-</b>	<b>30</b>	<b>46</b>	<b>1</b>	<b>36</b>	<b>11</b>	<b>125</b>
<b>Ciertas enfermedades infecciosas y parasitarias.....</b>	<b>4</b>	<b>-</b>	<b>-</b>	<b>1</b>	<b>-</b>	<b>-</b>	<b>-</b>	<b>-</b>	<b>3</b>
Tuberculosis.....	4	-	-	1	-	-	-	-	3
Infecciones virales caracterizadas por lesiones de la piel y de las membranas mucosas.....	-	-	-	-	-	-	-	-	-
Micosis.....	-	-	-	-	-	-	-	-	-
<b>Tumores (neoplasias).....</b>	<b>-</b>	<b>-</b>	<b>-</b>	<b>-</b>	<b>-</b>	<b>-</b>	<b>-</b>	<b>-</b>	<b>-</b>
Tumores (neoplasias) de comportamiento incierto o desconocido.....	-	-	-	-	-	-	-	-	-
<b>Enfermedades endocrinas, nutricionales y metabólicas.....</b>	<b>4</b>	<b>-</b>	<b>-</b>	<b>-</b>	<b>-</b>	<b>-</b>	<b>1</b>	<b>-</b>	<b>3</b>
Diabetes mellitus.....	4	-	-	-	-	-	1	-	3
<b>Trastornos mentales y del comportamiento.....</b>	<b>-</b>	<b>-</b>	<b>-</b>	<b>-</b>	<b>-</b>	<b>-</b>	<b>-</b>	<b>-</b>	<b>-</b>
Trastornos del humor (afectivos).....	-	-	-	-	-	-	-	-	-
<b>Enfermedades del sistema nervioso.....</b>	<b>6</b>	<b>-</b>	<b>-</b>	<b>1</b>	<b>1</b>	<b>-</b>	<b>1</b>	<b>1</b>	<b>2</b>
Trastornos de los nervios, de las raíces y de los plexos nerviosos.....	5	-	-	1	1	-	1	1	1
Polineuropatías y otros trastornos del sistema nervioso periférico.....	1	-	-	-	-	-	-	-	1
<b>Enfermedades del ojo y sus anexos.....</b>	<b>18</b>	<b>5</b>	<b>-</b>	<b>4</b>	<b>4</b>	<b>-</b>	<b>1</b>	<b>-</b>	<b>4</b>
Trastornos de la conjuntiva.....	16	5	-	2	4	-	1	-	4
Trastornos de la esclerótica, córnea, iris y cuerpo ciliar.....	2	-	-	2	-	-	-	-	-
<b>Enfermedades y Trastornos del oído.....</b>	<b>5</b>	<b>-</b>	<b>-</b>	<b>2</b>	<b>-</b>	<b>-</b>	<b>-</b>	<b>1</b>	<b>2</b>
otros trastornos del oído.....	5	-	-	2	-	-	-	1	2
<b>Enfermedades del sistema circulatorio.....</b>	<b>-</b>	<b>-</b>	<b>-</b>	<b>-</b>	<b>-</b>	<b>-</b>	<b>-</b>	<b>-</b>	<b>-</b>
Enfermedades de las venas y de los vasos y ganglios linfáticos, no clasificadas en otra parte.....	-	-	-	-	-	-	-	-	-
<b>Enfermedades del sistema respiratorio.....</b>	<b>84</b>	<b>-</b>	<b>-</b>	<b>19</b>	<b>-</b>	<b>-</b>	<b>10</b>	<b>3</b>	<b>52</b>
Infecciones agudas de las vías respiratorias superiores.....	13	-	-	2	-	-	3	-	8
Influenza (gripe) y neumonía.....	44	-	-	5	-	-	6	2	31
Enfermedades crónicas de las vías respiratorias inferiores..	8	-	-	2	-	-	-	-	6
Enfermedades del pulmón debidas a agentes externos.....	15	-	-	6	-	-	1	1	7
Otras enfermedades del sistema respiratorio.....	4	-	-	4	-	-	-	-	-

(1) Según la "Clasificación Estadística Internacional de Enfermedades y Problemas Relacionados con la Salud" (Décima Revisión-CIE-10).

Fuente: Dirección Ejecutiva Nacional de Innovación y Transformación

**CAJA DE SEGURO SOCIAL**  
**DIRECCIÓN NACIONAL DE PLANIFICACIÓN**  
**DEPARTAMENTO DE ESTADÍSTICA**

**Cuadro 96-1. SUBSIDIOS CONCEDIDOS POR ENFERMEDAD OCUPACIONAL**  
**POR ACTIVIDAD ECONOMICA, SEGUN CAUSA DE LA INCAPACIDAD: AÑO 2011 ( Conclusión )**

Causa de la incapacidad (1)	Total	Actividad económica							
		Agricultura, Silvicultura, caza y pesca	Explotación de Minas y Canteras	Industrias Manufactureras	Construcción	Electricidad, gas, agua y servicios sanitarios	Comercio	Transporte, almacenamiento y comunicaciones	Servicios
<b>Enfermedades del sistema digestivo.....</b>	<b>8</b>	-	-	<b>1</b>	<b>4</b>	-	<b>1</b>	-	<b>2</b>
Enfermedades del esófago, del estómago y del duodeno.....	1	-	-	-	-	-	-	-	1
Hernia.....	7	-	-	1	4	-	1	-	1
<b>Enfermedades de la piel y del tejido subcutáneo.....</b>	<b>26</b>	<b>16</b>	-	-	<b>6</b>	-	<b>4</b>	-	-
Infecciones de la piel y del tejido subcutáneo.....	11	7	-	-	2	-	2	-	-
Dermatitis y eczema.....	15	9	-	-	4	-	2	-	-
<b>Enfermedades del sistema osteomuscular y del tejido conjuntivo.....</b>	<b>136</b>	<b>25</b>	-	<b>1</b>	<b>31</b>	<b>1</b>	<b>18</b>	<b>5</b>	<b>55</b>
Artrosis.....	11	5	-	-	1	-	-	1	4
Dorsopatías deformantes.....	18	2	-	-	2	-	4	1	9
Otras dorsopatías.....	30	2	-	1	6	-	6	2	13
Trastornos de los músculos.....	23	8	-	-	1	-	3	1	10
Otros trastornos de los tejidos blandos.....	54	8	-	-	21	1	5	-	19
<b>Síntomas, signos y hallazgos anormales clínicos y de laboratorio, no clasificados en otra parte.....</b>	<b>4</b>	-	-	<b>1</b>	-	-	-	<b>1</b>	<b>2</b>
Síntomas y signos que involucran el sistema digestivo y el abdomen .....	-	-	-	-	-	-	-	-	-
Síntomas y signos que involucran la piel y el tejido subcutáneo.....	4	-	-	1	-	-	-	1	2
Síntomas y signos generales.....	-	-	-	-	-	-	-	-	-
<b>Traumatismos, envenenamientos y algunas otras consecuencias de causas externas.....</b>	<b>-</b>	<b>-</b>	<b>-</b>	<b>-</b>	<b>-</b>	<b>-</b>	<b>-</b>	<b>-</b>	<b>-</b>
Efectos tóxicos de sustancias de procedencia principalmente no medicinal.....	-	-	-	-	-	-	-	-	-
Otros efectos y los no especificados de causas externas.....	-	-	-	-	-	-	-	-	-
<b>Factores que influyen en el estado de salud y contacto con los servicios de salud.....</b>	<b>-</b>	<b>-</b>	<b>-</b>	<b>-</b>	<b>-</b>	<b>-</b>	<b>-</b>	<b>-</b>	<b>-</b>
Personas con riesgos potenciales para su salud, relacionados con circunstancias socioeconómicas y psicosociales.....	-	-	-	-	-	-	-	-	-

(1) Según la "Clasificación Estadística Internacional de Enfermedades y Problemas Relacionados con la Salud" (Décima Revisión-CIE-10).

Fuente: Dirección Ejecutiva Nacional de Innovación y Transformación.



**CAJA DE SEGURO SOCIAL**  
**DIRECCIÓN NACIONAL DE PLANIFICACIÓN**  
**DEPARTAMENTO DE ESTADÍSTICA**

**Cuadro 97. SUBSIDIOS CONCEDIDOS POR ENFERMEDAD OCUPACIONAL**  
**POR ACTIVIDAD ECONOMICA, SEGUN CAUSA DE LA INCAPACIDAD: AÑO 2012**

Causa de la incapacidad (1)	Total	Actividad económica							
		Agricultura, Silvicultura, caza y pesca	Explotación de Minas y Canteras	Industrias Manufactureras	Construcción	Electricidad, gas, agua y servicios sanitarios	Comercio	Transporte, almacenamiento y comunicaciones	Servicios
<b>TOTAL.....</b>	<b>244</b>	<b>42</b>	<b>-</b>	<b>6</b>	<b>56</b>	<b>2</b>	<b>43</b>	<b>7</b>	<b>88</b>
<b>Ciertas enfermedades infecciosas y parasitarias.....</b>	<b>6</b>	<b>-</b>	<b>-</b>	<b>-</b>	<b>-</b>	<b>-</b>	<b>-</b>	<b>-</b>	<b>6</b>
Tuberculosis.....	3	-	-	-	-	-	-	-	3
Infecciones virales caracterizadas por lesiones de la piel y de las membranas mucosas.....	3	-	-	-	-	-	-	-	3
Micosis.....	-	-	-	-	-	-	-	-	-
Enfermedades debidas a protozoarios.....	-	-	-	-	-	-	-	-	-
<b>Tumores (neoplasias).....</b>	<b>-</b>	<b>-</b>	<b>-</b>	<b>-</b>	<b>-</b>	<b>-</b>	<b>-</b>	<b>-</b>	<b>-</b>
Tumores (neoplasias) de comportamiento incierto o desconocido.....	-	-	-	-	-	-	-	-	-
<b>Enfermedades endocrinas, nutricionales y metabólicas.....</b>	<b>1</b>	<b>-</b>	<b>-</b>	<b>-</b>	<b>-</b>	<b>-</b>	<b>1</b>	<b>-</b>	<b>-</b>
Diabetes mellitus.....	1	-	-	-	-	-	1	-	-
<b>Trastornos mentales y del comportamiento.....</b>	<b>-</b>	<b>-</b>	<b>-</b>	<b>-</b>	<b>-</b>	<b>-</b>	<b>-</b>	<b>-</b>	<b>-</b>
Trastornos del humor (afectivos).....	-	-	-	-	-	-	-	-	-
<b>Enfermedades del sistema nervioso.....</b>	<b>4</b>	<b>-</b>	<b>-</b>	<b>1</b>	<b>1</b>	<b>-</b>	<b>1</b>	<b>-</b>	<b>1</b>
Trastornos de los nervios, de las raíces y de los plexos nerviosos.....	4	-	-	1	1	-	1	-	1
Polineuropatías y otros trastornos del sistema nervioso periférico.....	-	-	-	-	-	-	-	-	-
<b>Enfermedades del ojo y sus anexos.....</b>	<b>17</b>	<b>4</b>	<b>-</b>	<b>2</b>	<b>6</b>	<b>-</b>	<b>1</b>	<b>-</b>	<b>4</b>
Trastornos de la conjuntiva.....	17	4	-	2	6	-	1	-	4
Trastornos de la esclerótica, córnea, iris y cuerpo ciliar.....	-	-	-	-	-	-	-	-	-
Trastornos del cuerpo vítreo y del globo ocular.....	-	-	-	-	-	-	-	-	-
<b>Enfermedades y Trastornos del oído.....</b>	<b>1</b>	<b>-</b>	<b>-</b>	<b>-</b>	<b>-</b>	<b>-</b>	<b>-</b>	<b>1</b>	<b>-</b>
otros trastornos del oído.....	1	-	-	-	-	-	-	1	-
<b>Enfermedades del sistema circulatorio.....</b>	<b>-</b>	<b>-</b>	<b>-</b>	<b>-</b>	<b>-</b>	<b>-</b>	<b>-</b>	<b>-</b>	<b>-</b>
Enfermedades de las venas y de los vasos y ganglios linfáticos, no clasificadas en otra parte.....	-	-	-	-	-	-	-	-	-
<b>Enfermedades del sistema respiratorio.....</b>	<b>45</b>	<b>-</b>	<b>-</b>	<b>1</b>	<b>-</b>	<b>-</b>	<b>12</b>	<b>3</b>	<b>29</b>
Infecciones agudas de las vías respiratorias superiores.....	9	-	-	-	-	-	4	-	5
Influenza (gripe) y neumonía.....	31	-	-	-	-	-	7	3	21
Enfermedades crónicas de las vías respiratorias inferiores..	1	-	-	-	-	-	-	-	1
Enfermedades del pulmón debidas a agentes externos.....	4	-	-	1	-	-	1	-	2
Otras enfermedades del sistema respiratorio.....	-	-	-	-	-	-	-	-	-

(1) Según la "Clasificación Estadística Internacional de Enfermedades y Problemas Relacionados con la Salud" (Décima Revisión-CIE-10).

Fuente: Dirección Ejecutiva Nacional de Innovación y Transformación.

CAJA DE SEGURO SOCIAL									
DIRECCIÓN NACIONAL DE PLANIFICACIÓN									
DEPARTAMENTO DE ESTADÍSTICA DE PRESTACIONES ECONÓMICAS									
Cuadro 97-1. SUBSIDIOS CONCEDIDOS POR ENFERMEDAD OCUPACIONAL, POR									
ACTIVIDAD ECONOMICA, SEGUN CAUSA DE LA INCAPACIDAD: AÑO 2012 ( Conclusión )									
Causa de la incapacidad (1)	Total	Actividad económica							
		Agricultura, Silvicultura, caza y pesca	Explotación de Minas y Canteras	Industrias Manufactureras	Construcción	Electricidad, gas, agua y servicios sanitarios	Comercio	Transporte, almacenamiento y comunicaciones	Servicios
<b>Enfermedades del sistema digestivo.....</b>	<b>5</b>	-	-	-	<b>4</b>	-	<b>1</b>	-	-
Enfermedades del esófago, del estómago y del duodeno.....	-	-	-	-	-	-	-	-	-
Hernia.....	5	-	-	-	4	-	1	-	-
<b>Enfermedades de la piel y del tejido subcutáneo.....</b>	<b>26</b>	<b>14</b>	-	-	<b>7</b>	-	<b>5</b>	-	-
Infecciones de la piel y del tejido subcutáneo.....	11	6	-	-	3	-	2	-	-
Dermatitis y eczema.....	15	8	-	-	4	-	3	-	-
<b>Enfermedades del sistema osteomuscular y del tejido conjuntivo.....</b>	<b>137</b>	<b>24</b>	-	<b>2</b>	<b>38</b>	<b>2</b>	<b>22</b>	<b>3</b>	<b>46</b>
Artrosis.....	7	5	-	-	1	-	-	-	1
Dorsopatías deformantes.....	18	2	-	-	2	-	5	-	9
Otras dorsopatías.....	32	2	-	1	7	-	8	2	12
Trastornos de los músculos.....	21	8	-	-	1	-	3	1	8
Otros trastornos de los tejidos blandos.....	59	7	-	1	27	2	6	-	16
<b>Síntomas, signos y hallazgos anormales clínicos y de laboratorio, no clasificados en otra parte.....</b>	<b>2</b>	-	-	-	-	-	-	-	<b>2</b>
Síntomas y signos que involucran el sistema digestivo y el abdomen.....	-	-	-	-	-	-	-	-	-
Síntomas y signos que involucran la piel y el tejido subcutáneo.....	2	-	-	-	-	-	-	-	2
Síntomas y signos generales.....	-	-	-	-	-	-	-	-	-
<b>Traumatismos, envenenamientos y algunas otras consecuencias de causas externas.....</b>	<b>-</b>	<b>-</b>	<b>-</b>	<b>-</b>	<b>-</b>	<b>-</b>	<b>-</b>	<b>-</b>	<b>-</b>
Efectos tóxicos de sustancias de procedencia principalmente no medicinal.....	-	-	-	-	-	-	-	-	-
Otros efectos y los no especificados de causas externas.....	-	-	-	-	-	-	-	-	-
<b>Factores que influyen en el estado de salud y contacto con los servicios de salud.....</b>	<b>-</b>	<b>-</b>	<b>-</b>	<b>-</b>	<b>-</b>	<b>-</b>	<b>-</b>	<b>-</b>	<b>-</b>
Personas con riesgos potenciales para su salud, relacionados con circunstancias socioeconómicas y psicosociales.....	-	-	-	-	-	-	-	-	-

(1) Según la "Clasificación Estadística Internacional de Enfermedades y Problemas Relacionados con la Salud" (Décima Revisión-CIE-10).

Fuente: Dirección Ejecutiva Nacional de Innovación y Transformación.

**CAJA DE SEGURO SOCIAL**  
**DIRECCIÓN NACIONAL DE PLANIFICACIÓN**  
**DEPARTAMENTO DE ESTADÍSTICA**

**Cuadro 98. SUBSIDIOS CONCEDIDOS POR ENFERMEDAD OCUPACIONAL, POR ACTIVIDAD ECONOMICA, SEGUN CAUSA DE LA INCAPACIDAD: AÑO 2013**

Causa de la incapacidad (1)	Total	Actividad Económica							
		Agricultura, Silvicultura, caza y pesca	Explotación de Minas y Canteras	Industrias Manufactureras	Construcción	Electricidad, gas, agua y servicios sanitarios	Comercio	Transporte, almacenamiento y comunicaciones	Servicios
<b>TOTAL</b> .....	<b>231</b>	<b>31</b>	<b>-</b>	<b>21</b>	<b>25</b>	<b>12</b>	<b>62</b>	<b>11</b>	<b>69</b>
<b>Ciertas enfermedades infecciosas y parasitarias</b> .....	<b>3</b>	<b>-</b>	<b>-</b>	<b>-</b>	<b>-</b>	<b>-</b>	<b>1</b>	<b>-</b>	<b>2</b>
Tuberculosis.....	1	-	-	-	-	-	1	-	-
Infecciones virales caracterizadas por lesiones de la piel y de las membranas mucosas.....	2	-	-	-	-	-	-	-	2
Micosis.....	-	-	-	-	-	-	-	-	-
<b>Tumores (neoplasias)</b> .....	<b>-</b>	<b>-</b>	<b>-</b>	<b>-</b>	<b>-</b>	<b>-</b>	<b>-</b>	<b>-</b>	<b>-</b>
Tumores (neoplasias) de comportamiento incierto o desconocido.....	-	-	-	-	-	-	-	-	-
<b>Enfermedades endocrinas, nutricionales y metabólicas</b> .....	<b>-</b>	<b>-</b>	<b>-</b>	<b>-</b>	<b>-</b>	<b>-</b>	<b>-</b>	<b>-</b>	<b>-</b>
Diabetes mellitus.....	-	-	-	-	-	-	-	-	-
<b>Trastornos mentales y del comportamiento</b> .....	<b>-</b>	<b>-</b>	<b>-</b>	<b>-</b>	<b>-</b>	<b>-</b>	<b>-</b>	<b>-</b>	<b>-</b>
Trastornos del humor (afectivos).....	-	-	-	-	-	-	-	-	-
<b>Enfermedades del sistema nervioso</b> .....	<b>-</b>	<b>-</b>	<b>-</b>	<b>-</b>	<b>-</b>	<b>-</b>	<b>-</b>	<b>-</b>	<b>-</b>
Trastornos de los nervios, de las raíces y de los plexos nerviosos.....	-	-	-	-	-	-	-	-	-
Polineuropatías y otros trastornos del sistema nervioso periférico.....	-	-	-	-	-	-	-	-	-
<b>Enfermedades del ojo y sus anexos</b> .....	<b>13</b>	<b>6</b>	<b>-</b>	<b>1</b>	<b>3</b>	<b>-</b>	<b>2</b>	<b>-</b>	<b>1</b>
Trastornos de la conjuntiva.....	9	3	-	1	2	-	2	-	1
Trastornos de la esclerótica, córnea, iris y cuerpo ciliar.....	1	1	-	-	-	-	-	-	-
Trastornos del cuerpo vítreo y del globo ocular.....	3	2	-	-	1	-	-	-	-
<b>Enfermedades y Trastornos del oído</b> .....	<b>2</b>	<b>-</b>	<b>-</b>	<b>-</b>	<b>-</b>	<b>-</b>	<b>1</b>	<b>1</b>	<b>-</b>
otros trastornos del oído.....	2	-	-	-	-	-	1	1	-
<b>Enfermedades del sistema circulatorio</b> .....	<b>-</b>	<b>-</b>	<b>-</b>	<b>-</b>	<b>-</b>	<b>-</b>	<b>-</b>	<b>-</b>	<b>-</b>
Enfermedades de las venas y de los vasos y ganglios linfáticos, no clasificadas en otra parte.....	-	-	-	-	-	-	-	-	-
<b>Enfermedades del sistema respiratorio</b> .....	<b>39</b>	<b>-</b>	<b>-</b>	<b>5</b>	<b>3</b>	<b>2</b>	<b>10</b>	<b>3</b>	<b>16</b>
Infecciones agudas de las vías respiratorias superiores.....	7	-	-	3	-	-	2	-	2
Influenza (gripe) y neumonía.....	17	-	-	2	1	1	4	3	6
Enfermedades crónicas de las vías respiratorias inferiores.....	2	-	-	-	-	1	-	-	1
Enfermedades del pulmón debidas a agentes externos.....	-	-	-	-	-	-	-	-	-
Otras enfermedades del sistema respiratorio.....	13	-	-	-	2	-	4	-	7

(1) Según la "Clasificación Estadística Internacional de Enfermedades y Problemas Relacionados con la Salud" (Décima Revisión-CIE-10).

Fuente: Dirección Ejecutiva Nacional de Innovación y Transformación

**CAJA DE SEGURO SOCIAL**  
**DIRECCIÓN NACIONAL DE PLANIFICACIÓN**  
**DEPARTAMENTO DE ESTADÍSTICA**

**Cuadro 98-1. SUBSIDIOS CONCEDIDOS POR ENFERMEDAD OCUPACIONAL, POR**  
**ACTIVIDAD ECONOMICA, SEGUN CAUSA DE LA INCAPACIDAD: AÑO 2013 (conclusión)**

Causa de la incapacidad (1)	Total	Actividad Económica							
		Agricultura, Silvicultura, caza y pesca	Explotación de Minas y Canteras	Industrias Manufactureras	Construcción	Electricidad, gas, agua y servicios sanitarios	Comercio	Transporte, almacenamiento y comunicaciones	Servicios
<b>Enfermedades del sistema digestivo.....</b>	<b>6</b>	-	-	-	<b>3</b>	<b>1</b>	<b>2</b>	-	-
Enfermedades del esófago, del estómago y del duodeno.....	-	-	-	-	-	-	-	-	-
Hernia.....	6	-	-	-	3	1	2	-	-
<b>Enfermedades de la piel y del tejido subcutáneo.....</b>	<b>47</b>	<b>16</b>	-	<b>3</b>	<b>6</b>	<b>1</b>	<b>9</b>	<b>3</b>	<b>9</b>
Infecciones de la piel y del tejido subcutáneo.....	16	6	-	2	1	-	4	1	2
Dermatitis y eczema.....	31	10	-	1	5	1	5	2	7
<b>Enfermedades del sistema osteomuscular y del tejidoconjuntivo.....</b>	<b>123</b>	<b>9</b>	-	<b>12</b>	<b>10</b>	<b>8</b>	<b>38</b>	<b>5</b>	<b>41</b>
Artrosis.....	6	2	-	-	-	-	1	-	3
Dorsopatías deformantes.....	13	2	-	1	1	2	3	-	4
Otras dorsopatías.....	14	2	-	1	2	-	4	1	4
Trastornos de los músculos.....	51	1	-	5	3	4	17	3	18
Otros trastornos de los tejidos blandos.....	39	2	-	5	4	2	13	1	12
<b>Síntomas, signos y hallazgos anormales clínicos y de laboratorio, no clasificados en otra parte.....</b>	<b>-</b>	<b>-</b>	<b>-</b>	<b>-</b>	<b>-</b>	<b>-</b>	<b>-</b>	<b>-</b>	<b>-</b>
Síntomas y signos que involucran el sistema digestivo y el abdomen .....	-	-	-	-	-	-	-	-	-
Síntomas y signos que involucran la piel y el tejido subcutáneo..	-	-	-	-	-	-	-	-	-
Síntomas y signos generales.....	-	-	-	-	-	-	-	-	-
<b>Traumatismos, envenenamientos y algunas otras consecuencias de causas externas.....</b>	<b>-</b>	<b>-</b>	<b>-</b>	<b>-</b>	<b>-</b>	<b>-</b>	<b>-</b>	<b>-</b>	<b>-</b>
Efectos tóxicos de sustancias de procedencia principalmente no medicinal.....	-	-	-	-	-	-	-	-	-
Otros efectos y los no especificados de causas externas.....	-	-	-	-	-	-	-	-	-
<b>Factores que influyen en el estado de salud y contacto con los servicios de salud.....</b>	<b>-</b>	<b>-</b>	<b>-</b>	<b>-</b>	<b>-</b>	<b>-</b>	<b>-</b>	<b>-</b>	<b>-</b>
Personas con riesgos potenciales para su salud, relacionados con circunstancias socioeconómicas y psicosociales.....	-	-	-	-	-	-	-	-	-

(1) Según la "Clasificación Estadística Internacional de Enfermedades y Problemas Relacionados con la Salud" (Décima Revisión-CIE-10).

Fuente: Dirección Ejecutiva Nacional de Innovación y Transformación

**CAJA DE SEGURO SOCIAL**  
**DIRECCIÓN NACIONAL DE PLANIFICACIÓN**  
**DEPARTAMENTO DE ESTADÍSTICA**

**Cuadro 99. SUBSIDIOS CONCEDIDOS POR ENFERMEDAD OCUPACIONAL, POR  
 POR ACTIVIDAD ECONÓMICA, SEGÚN CAUSA DE LA INCAPACIDAD: AÑO 2014**

Causa de la incapacidad (1)	Total Número	Actividad Económica							
		Agricultura, Silvicultura, caza y pesca	Explotación de Minas y Canteras	Industrias Manufac- tureras	Construc- ción	Electricidad, gas, agua y servicios sanitarios	Comercio	Transporte, almacena- miento y comunica- ciones	Servicios
<b>TOTAL.....</b>	<b>184</b>	<b>50</b>	<b>0</b>	<b>12</b>	<b>35</b>	<b>0</b>	<b>17</b>	<b>8</b>	<b>62</b>
<b>Ciertas enfermedades infecciosas y parasitarias.....</b>	-	-	-	-	-	-	-	-	-
Tuberculosis.....	-	-	-	-	-	-	-	-	-
Infecciones virales caracterizadas por lesiones de la piel y de las membranas mucosas.....	-	-	-	-	-	-	-	-	-
Micosis.....	-	-	-	-	-	-	-	-	-
Enfermedades debidas a protozoarios.....	-	-	-	-	-	-	-	-	-
<b>Tumores (neoplasias).....</b>	-	-	-	-	-	-	-	-	-
Tumores (neoplasias) de comportamiento incierto o desconocido.....	-	-	-	-	-	-	-	-	-
<b>Enfermedades endocrinas, nutricionales y metabólicas.....</b>	-	-	-	-	-	-	-	-	-
Diabetes mellitus.....	-	-	-	-	-	-	-	-	-
<b>Trastornos mentales y del comportamiento.....</b>	-	-	-	-	-	-	-	-	-
Trastornos del humor (afectivos).....	-	-	-	-	-	-	-	-	-
<b>Enfermedades del sistema nervioso.....</b>	-	-	-	-	-	-	-	-	-
Trastornos de los nervios, de las raíces y de los plexos nerviosos.....	-	-	-	-	-	-	-	-	-
Polineuripatías y otros trastornos del sistema nervioso periférico.....	-	-	-	-	-	-	-	-	-
<b>Enfermedades del ojo y sus anexos.....</b>	<b>15</b>	<b>5</b>	-	-	<b>2</b>	-	<b>1</b>	-	<b>7</b>
Trastornos de la conjuntiva.....	<b>11</b>	<b>5</b>	-	-	-	-	<b>1</b>	-	<b>5</b>
Trastornos de la esclerótica, córnea, iris y cuerpo ciliar.....	-	-	-	-	-	-	-	-	-
Trastornos del cuerpo vítreo y del globo ocular.....	<b>4</b>	-	-	-	<b>2</b>	-	-	-	<b>2</b>
<b>Enfermedades y Trastornos del oído.....</b>	<b>4</b>	<b>1</b>	-	-	<b>1</b>	-	-	<b>1</b>	<b>1</b>
otros trastornos del oído.....	<b>4</b>	<b>1</b>	-	-	<b>1</b>	-	-	<b>1</b>	<b>1</b>
<b>Enfermedades del sistema circulatorio.....</b>	-	-	-	-	-	-	-	-	-
Enfermedades de las venas y de los vasos y ganglios linfáticos, no clasificadas en otra parte.....	-	-	-	-	-	-	-	-	-
<b>Enfermedades del sistema respiratorio.....</b>	<b>13</b>	<b>4</b>	-	<b>1</b>	<b>1</b>	-	<b>1</b>	-	<b>6</b>
Infecciones agudas de las vías respiratorias superiores.....	<b>4</b>	-	-	<b>1</b>	-	-	<b>1</b>	-	<b>2</b>
Influenza (gripe) y neumonía.....	<b>7</b>	<b>3</b>	-	-	<b>1</b>	-	-	-	<b>3</b>
Enfermedades crónicas de las vías respiratorias inferiores.....	-	-	-	-	-	-	-	-	-
Enfermedades del pulmón debidas a agentes externos.....	-	-	-	-	-	-	-	-	-
Otras enfermedades del sistema respiratorio.....	<b>2</b>	<b>1</b>	-	-	-	-	-	-	<b>1</b>

(1) Según la "Clasificación Estadística Internacional de Enfermedades y Problemas Relacionados con la Salud" (Décima Revisión-CIE-10).

Fuente: Dirección Ejecutiva Nacional de Innovación y Transformación.

**CAJA DE SEGURO SOCIAL**  
**DIRECCIÓN NACIONAL DE PLANIFICACIÓN**  
**DEPARTAMENTO DE ESTADÍSTICA**

**Cuadro 99-1. SUBSIDIOS CONCEDIDOS POR ENFERMEDAD OCUPACIONAL, POR**  
**ACTIVIDAD ECONOMICA, SEGUN CAUSA DE LA INCAPACIDAD: AÑO 2014 ( Conclusión )**

Causa de la incapacidad (1)	Total Número	Actividad económica							
		Agricultura, Silvicultura, caza y pesca	Explotación de Minas y Canteras	Industrias Manufac- tureras	Construc- ción	Electricidad, gas, agua y servicios sanitarios	Comercio	Transporte, almacena- miento y comunica- ciones	Servicios
<b>Enfermedades del sistema digestivo.....</b>	<b>4</b>	<b>1</b>	-	-	<b>1</b>	-	-	-	<b>2</b>
Enfermedades del esófago, del estómago y del duodeno.....	-	-	-	-	-	-	-	-	-
Hernia.....	4	1	-	-	1	-	-	-	2
<b>Enfermedades de la piel y del tejido subcutáneo.....</b>	<b>32</b>	<b>20</b>	-	<b>3</b>	<b>2</b>	-	<b>2</b>	-	<b>5</b>
Infecciones de la piel y del tejido subcutáneo.....	5	4	-	-	-	-	-	-	1
Dermatitis y eczema.....	27	16	-	3	2	-	2	-	4
<b>Enfermedades del sistema osteomuscular y del tejido conjuntivo.....</b>	<b>116</b>	<b>19</b>	-	<b>8</b>	<b>28</b>	-	<b>13</b>	<b>7</b>	<b>41</b>
Artrosis.....	-	-	-	-	-	-	-	-	-
Dorsopatías deformantes.....	5	-	-	1	-	-	2	-	2
Otras dorsopatías.....	9	2	-	-	2	-	1	4	-
Trastornos de los músculos.....	55	10	-	4	15	-	7	2	17
Otros trastornos de los tejidos blandos.....	47	7	-	3	11	-	3	1	22
<b>Síntomas, signos y hallazgos anormales clínicos y de laboratorio, no clasificados en otra parte.....</b>	-	-	-	-	-	-	-	-	-
Síntomas y signos que involucran el sistema digestivo y el abdomen.....	-	-	-	-	-	-	-	-	-
Síntomas y signos que involucran la piel y el tejido subcutáneo	-	-	-	-	-	-	-	-	-
Síntomas y signos generales.....	-	-	-	-	-	-	-	-	-
<b>Traumatismos, envenenamientos y algunas otras consecuencias de causas externas.....</b>	-	-	-	-	-	-	-	-	-
Efectos tóxicos de sustancias de procedencia principalmente no medicinal.....	-	-	-	-	-	-	-	-	-
Otros efectos y los no especificados de causas externas.....	-	-	-	-	-	-	-	-	-
<b>Factores que influyen en el estado de salud y contacto con los servicios de salud.....</b>	-	-	-	-	-	-	-	-	-
Personas con riesgos potenciales para su salud, relacionados con circunstancias socioeconómicas y psicosociales.....	-	-	-	-	-	-	-	-	-

(1) Según la "Clasificación Estadística Internacional de Enfermedades y Problemas Relacionados con la Salud" (Décima Revisión-CIE-10).

Fuente: Dirección Ejecutiva Nacional de Innovación y Transformación.

**CAJA DE SEGURO SOCIAL**  
**DIRECCIÓN NACIONAL DE PLANIFICACIÓN**  
**DEPARTAMENTO DE ESTADÍSTICA**

**Cuadro 100. SUBSIDIOS CONCEDIDOS POR ENFERMEDAD OCUPACIONAL, POR  
 POR ACTIVIDAD ECONOMICA, SEGUN CAUSA DE LA INCAPACIDAD: AÑO 2015**

Causa de la incapacidad (1)	Total Número	Actividad económica							
		Agricultura, Silvicultura, caza y pesca	Explotación de Minas y Canteras	Industrias Manufac- tureras	Construc- ción	Electricidad, gas, agua y servicios sanitarios	Comercio	Transporte, almacena- miento y comunica- ciones	Servicios
<b>TOTAL.....</b>	<b>265</b>	<b>56</b>	<b>-</b>	<b>26</b>	<b>32</b>	<b>4</b>	<b>50</b>	<b>2</b>	<b>95</b>
<b>Ciertas enfermedades infecciosas y parasitarias.....</b>	<b>1</b>	<b>-</b>	<b>-</b>	<b>1</b>	<b>-</b>	<b>-</b>	<b>-</b>	<b>-</b>	<b>-</b>
Tuberculosis.....	1	-	-	1	-	-	-	-	-
Infecciones virales caracterizadas por lesiones de la piel y de las membranas mucosas.....	-	-	-	-	-	-	-	-	-
Micosis.....	-	-	-	-	-	-	-	-	-
Enfermedades debidas a protozoarios.....	-	-	-	-	-	-	-	-	-
<b>Tumores (neoplasias).....</b>	<b>-</b>	<b>-</b>	<b>-</b>	<b>-</b>	<b>-</b>	<b>-</b>	<b>-</b>	<b>-</b>	<b>-</b>
Tumores (neoplasias) de comportamiento incierto o desconocido.....	-	-	-	-	-	-	-	-	-
<b>Enfermedades endocrinas, nutricionales y metabólicas.....</b>	<b>-</b>	<b>-</b>	<b>-</b>	<b>-</b>	<b>-</b>	<b>-</b>	<b>-</b>	<b>-</b>	<b>-</b>
Diabetes mellitus.....	-	-	-	-	-	-	-	-	-
<b>Trastornos mentales y del comportamiento.....</b>	<b>-</b>	<b>-</b>	<b>-</b>	<b>-</b>	<b>-</b>	<b>-</b>	<b>-</b>	<b>-</b>	<b>-</b>
Trastornos del humor (afectivos).....	-	-	-	-	-	-	-	-	-
<b>Enfermedades del sistema nervioso.....</b>	<b>1</b>	<b>-</b>	<b>-</b>	<b>1</b>	<b>-</b>	<b>-</b>	<b>-</b>	<b>-</b>	<b>-</b>
Trastornos de los nervios, de las raíces y de los plexos nerviosos.....	1	-	-	1	-	-	-	-	-
Polineuropatías y otros trastornos del sistema nervioso perifé- rico.....	-	-	-	-	-	-	-	-	-
<b>Enfermedades del ojo y sus anexos.....</b>	<b>19</b>	<b>3</b>	<b>-</b>	<b>2</b>	<b>2</b>	<b>1</b>	<b>3</b>	<b>-</b>	<b>8</b>
Trastornos de la conjuntiva.....	16	3	-	2	-	1	3	-	7
Trastornos de la esclerótica, córnea, iris y cuerpo ciliar.....	-	-	-	-	-	-	-	-	-
Trastornos del cuerpo vitreo y del globo ocular.....	3	-	-	-	2	-	-	-	1
<b>Enfermedades del sistema circulatorio.....</b>	<b>6</b>	<b>1</b>	<b>-</b>	<b>-</b>	<b>1</b>	<b>1</b>	<b>1</b>	<b>1</b>	<b>1</b>
Enfermedades de las venas y de los vasos y ganglios linfáticos, no clasificadas en otra parte.....	6	1	-	-	1	1	1	1	1
<b>Enfermedades del sistema respiratorio.....</b>	<b>32</b>	<b>7</b>	<b>-</b>	<b>4</b>	<b>4</b>	<b>-</b>	<b>4</b>	<b>-</b>	<b>13</b>
Infecciones agudas de las vías respiratorias superiores.....	16	3	-	2	2	-	2	-	7
Influenza (gripe) y neumonía.....	6	-	-	2	-	-	2	-	2
Enfermedades crónicas de las vías respiratorias inferiores.....	8	3	-	-	2	-	-	-	3
Enfermedades del pulmón debidas a agentes externos.....	-	-	-	-	-	-	-	-	-
Otras enfermedades del sistema respiratorio.....	2	1	-	-	-	-	-	-	1

(1) Según la "Clasificación Estadística Internacional de Enfermedades y Problemas Relacionados con la Salud" (Décima Revisión-CIE-10).

Fuente: Dirección Ejecutiva Nacional de Innovación y Transformación

**CAJA DE SEGURO SOCIAL**  
**DIRECCIÓN NACIONAL DE PLANIFICACIÓN**  
**DEPARTAMENTO DE ESTADÍSTICA**

**Cuadro 100-1. SUBSIDIOS CONCEDIDOS POR ENFERMEDAD OCUPACIONAL, POR**  
**ACTIVIDAD ECONOMICA, SEGUN CAUSA DE LA INCAPACIDAD: AÑO 2015 (Conclusión)....**

Causa de la incapacidad (1)	Total Número	Actividad económica							
		Agricultura, Silvicultura, caza y pesca	Explotación de Minas y Canteras	Industrias Manufac- tureras	Construc- ción	Electricidad, gas, agua y servicios sanitarios	Comercio	Transporte, almacena- miento y comunica- ciones	Servicios
<b>Enfermedades del sistema digestivo.....</b>	<b>4</b>	<b>1</b>	-	-	<b>1</b>	-	-	-	<b>2</b>
Enfermedades del esófago, del estómago y del duodeno.....	-	-	-	-	-	-	-	-	-
Hernia.....	4	1	-	-	1	-	-	-	2
<b>Enfermedades de la piel y del tejido subcutáneo.....</b>	<b>33</b>	<b>19</b>	-	<b>5</b>	<b>1</b>	-	<b>3</b>	-	<b>5</b>
Infecciones de la piel y del tejido subcutáneo.....	8	4	-	2	-	-	1	-	1
Dermatitis y eczema.....	25	15	-	3	1	-	2	-	4
<b>Enfermedades del sistema osteomuscular y del tejido conjuntivo.....</b>	<b>169</b>	<b>25</b>	-	<b>13</b>	<b>23</b>	<b>2</b>	<b>39</b>	<b>1</b>	<b>66</b>
Artrosis.....	4	-	-	4	-	-	-	-	-
Dorsopatías deformantes.....	7	-	-	1	-	-	3	-	3
Otras dorsopatías.....	14	3	-	2	1	-	1	1	6
Trastornos de los músculos.....	69	12	-	2	7	2	20	-	26
Otros trastornos de los tejidos blandos.....	75	10	-	4	15	-	15	-	31
<b>Síntomas, signos y hallazgos anormales clínicos y de laboratorio, no clasificados en otra parte.....</b>	-	-	-	-	-	-	-	-	-
Síntomas y signos que involucran el sistema digestivo y el abdomen.....	-	-	-	-	-	-	-	-	-
Síntomas y signos que involucran la piel y el tejido subcutáneo.....	-	-	-	-	-	-	-	-	-
Síntomas y signos generales.....	-	-	-	-	-	-	-	-	-
<b>Traumatismos, envenenamientos y algunas otras consecuencias de causas externas.....</b>	-	-	-	-	-	-	-	-	-
Efectos tóxicos de sustancias de procedencia principalmente no medicinal.....	-	-	-	-	-	-	-	-	-
Otros efectos y los no especificados de causas externas.....	-	-	-	-	-	-	-	-	-
<b>Factores que influyen en el estado de salud y contacto con los servicios de salud.....</b>	-	-	-	-	-	-	-	-	-
Personas con riesgos potenciales para su salud, relacionados con circunstancias socioeconómicas y psicosociales.....	-	-	-	-	-	-	-	-	-

(1) Según la "Clasificación Estadística Internacional de Enfermedades y Problemas Relacionados con la Salud" (Décima Revisión-CIE-10).

Fuente: Dirección Ejecutiva Nacional de Innovación y Transformación



**CAJA DE SEGURO SOCIAL**  
**DIRECCIÓN NACIONAL DE PLANIFICACIÓN**  
**DEPARTAMENTO DE ESTADÍSTICA**

**Cuadro 101. SUBSIDIOS CONCEDIDOS POR ENFERMEDAD OCUPACIONAL, POR  
 POR ACTIVIDAD ECONOMICA, SEGUN CAUSA DE LA INCAPACIDAD: AÑO 2016**

Causa de la incapacidad (1)	Total Número	Actividad económica							
		Agricultura, Silvicultura, caza y pesca	Explotación de Minas y Canteras	Industrias Manufac- tureras	Construc- ción	Electricidad, gas, agua y servicios sanitarios	Comercio	Transporte, almacena- miento y comunica- ciones	Servicios
<b>TOTAL.....</b>	<b>171</b>	<b>34</b>	<b>-</b>	<b>37</b>	<b>17</b>	<b>-</b>	<b>21</b>	<b>2</b>	<b>60</b>
<b>Ciertas enfermedades infecciosas y parasitarias.....</b>	<b>1</b>	<b>-</b>	<b>-</b>	<b>1</b>	<b>-</b>	<b>-</b>	<b>-</b>	<b>-</b>	<b>-</b>
Tuberculosis.....	1	-	-	1	-	-	-	-	-
Infecciones virales caracterizadas por lesiones de la piel y de las membranas mucosas.....	-	-	-	-	-	-	-	-	-
Micosis.....	-	-	-	-	-	-	-	-	-
Enfermedades debidas a protozoarios.....	-	-	-	-	-	-	-	-	-
<b>Tumores (neoplasias).....</b>	<b>-</b>	<b>-</b>	<b>-</b>	<b>-</b>	<b>-</b>	<b>-</b>	<b>-</b>	<b>-</b>	<b>-</b>
Tumores (neoplasias) de comportamiento incierto o desconocido.....	-	-	-	-	-	-	-	-	-
<b>Enfermedades endocrinas, nutricionales y metabólicas.....</b>	<b>-</b>	<b>-</b>	<b>-</b>	<b>-</b>	<b>-</b>	<b>-</b>	<b>-</b>	<b>-</b>	<b>-</b>
Diabetes mellitus.....	-	-	-	-	-	-	-	-	-
<b>Trastornos mentales y del comportamiento.....</b>	<b>-</b>	<b>-</b>	<b>-</b>	<b>-</b>	<b>-</b>	<b>-</b>	<b>-</b>	<b>-</b>	<b>-</b>
Trastornos del humor (afectivos).....	-	-	-	-	-	-	-	-	-
<b>Enfermedades del sistema nervioso.....</b>	<b>1</b>	<b>-</b>	<b>-</b>	<b>1</b>	<b>-</b>	<b>-</b>	<b>-</b>	<b>-</b>	<b>-</b>
Trastornos de los nervios, de las raíces y de los plexos nerviosos.....	1	-	-	1	-	-	-	-	-
Polineuropatías y otros trastornos del sistema nervioso perifé- rico.....	-	-	-	-	-	-	-	-	-
<b>Enfermedades del ojo y sus anexos.....</b>	<b>11</b>	<b>2</b>	<b>-</b>	<b>2</b>	<b>1</b>	<b>-</b>	<b>1</b>	<b>-</b>	<b>5</b>
Trastornos de la conjuntiva.....	9	2	-	2	-	-	1	-	4
Trastornos de la esclerótica, córnea, iris y cuerpo ciliar.....	-	-	-	-	-	-	-	-	-
Trastornos del cuerpo vítreo y del globo ocular.....	2	-	-	-	1	-	-	-	1
<b>Enfermedades del sistema circulatorio.....</b>	<b>5</b>	<b>1</b>	<b>-</b>	<b>-</b>	<b>1</b>	<b>-</b>	<b>1</b>	<b>1</b>	<b>1</b>
Enfermedades de las venas y de los vasos y ganglios linfáticos, no clasificadas en otra parte.....	5	1	-	-	1	-	1	1	1
<b>Enfermedades del sistema respiratorio.....</b>	<b>20</b>	<b>3</b>	<b>-</b>	<b>6</b>	<b>1</b>	<b>-</b>	<b>2</b>	<b>-</b>	<b>8</b>
Infecciones agudas de las vías respiratorias superiores.....	10	1	-	3	1	-	1	-	4
Influenza (gripe) y neumonía.....	5	-	-	3	-	-	1	-	1
Enfermedades crónicas de las vías respiratorias inferiores.....	4	2	-	-	-	-	-	-	2
Enfermedades del pulmón debidas a agentes externos.....	-	-	-	-	-	-	-	-	-
Otras enfermedades del sistema respiratorio.....	1	-	-	-	-	-	-	-	1

(R) Cifras Revisadas

(1) Según la "Clasificación Estadística Internacional de Enfermedades y Problemas Relacionados con la Salud" (Décima Revisión-CIE-10).

Fuente: Dirección Ejecutiva Nacional de Innovación y Transformación

**CAJA DE SEGURO SOCIAL**  
**DIRECCIÓN NACIONAL DE PLANIFICACIÓN**  
**DEPARTAMENTO DE ESTADÍSTICA**

**Cuadro 101-1. SUBSIDIOS CONCEDIDOS POR ENFERMEDAD OCUPACIONAL, POR  
ACTIVIDAD ECONOMICA, SEGUN CAUSA DE LA INCAPACIDAD: AÑO 2016 ( Conclusión )...**

Causa de la incapacidad (1)	Total Número	Actividad económica							
		Agricultura, Silvicultura, caza y pesca	Explotación de Minas y Canteras	Industrias Manufac- tureras	Construc- ción	Electricidad, gas, agua y servicios sanitarios	Comercio	Transporte, almacena- miento y comunica- ciones	Servicios
<b>Enfermedades del sistema digestivo.....</b>	<b>1</b>	-	-	-	-	-	-	-	<b>1</b>
Enfermedades del esófago, del estómago y del duodeno.....	-	-	-	-	-	-	-	-	-
Hernia.....	1	-	-	-	-	-	-	-	1
<b>Enfermedades de la piel y del tejido subcutáneo.....</b>	<b>22</b>	<b>11</b>	-	<b>7</b>	<b>1</b>	-	<b>1</b>	-	<b>2</b>
Infecciones de la piel y del tejido subcutáneo.....	5	2	-	3	-	-	-	-	-
Dermatitis y eczema.....	17	9	-	4	1	-	1	-	2
<b>Enfermedades del sistema osteomuscular y del tejido conjuntivo.....</b>	<b>110</b>	<b>17</b>	-	<b>20</b>	<b>13</b>	-	<b>16</b>	<b>1</b>	<b>43</b>
Artrosis.....	6	-	-	6	-	-	-	-	-
Dorsopatías deformantes.....	5	-	-	1	-	-	1	-	3
Otras dorsopatías.....	13	3	-	3	2	-	-	1	4
Trastornos de los músculos.....	42	8	-	4	5	-	9	-	16
Otros trastornos de los tejidos blandos.....	44	6	-	6	6	-	6	-	20
<b>Síntomas, signos y hallazgos anormales clínicos y de laboratorio, no clasificados en otra parte.....</b>	<b>-</b>	<b>-</b>	<b>-</b>	<b>-</b>	<b>-</b>	<b>-</b>	<b>-</b>	<b>-</b>	<b>-</b>
Síntomas y signos que involucran el sistema digestivo y el abdomen.....	-	-	-	-	-	-	-	-	-
<b>Traumatismos, envenenamientos y algunas otras consecuencias de causas externas.....</b>	<b>-</b>	<b>-</b>	<b>-</b>	<b>-</b>	<b>-</b>	<b>-</b>	<b>-</b>	<b>-</b>	<b>-</b>
Efectos tóxicos de sustancias de procedencia principalmente no medicinal.....	-	-	-	-	-	-	-	-	-
Otros efectos y los no especificados de causas externas.....	-	-	-	-	-	-	-	-	-
<b>Factores que influyen en el estado de salud y contacto con los servicios de salud.....</b>	<b>-</b>	<b>-</b>	<b>-</b>	<b>-</b>	<b>-</b>	<b>-</b>	<b>-</b>	<b>-</b>	<b>-</b>
Personas con riesgos potenciales para su salud, relacionados con circunstancias socioeconómicas y psicosociales.....	-	-	-	-	-	-	-	-	-

( R ) Cifras Revisadas

( 1 ) Según la "Clasificación Estadística Internacional de Enfermedades y Problemas Relacionados con la Salud" (Décima Revisión-CIE-10).

Fuente: Dirección Ejecutiva Nacional de Innovación y Transformación

**CAJA DE SEGURO SOCIAL**  
**DIRECCIÓN NACIONAL DE PLANIFICACIÓN**  
**DEPARTAMENTO DE ESTADÍSTICA**

**Cuadro 102. SUBSIDIOS CONCEDIDOS POR ENFERMEDAD OCUPACIONAL POR  
ACTIVIDAD ECONÓMICA, SEGUN PROVINCIA Y DISTRITO: AÑO 2010**

Provincia y distrito	Total	Actividad económica							
		Agricultura, silvicultura, caza y pesca	Explotación de minas y canteras	Industrias Manufactureras	Construcción	Electricidad, gas, agua y servicios sanitarios	Comercio	Transporte, almacenamiento y comunicaciones	Servicios
<b>TOTAL.....</b>	<b>135</b>	<b>18</b>	<b>-</b>	<b>7</b>	<b>24</b>	<b>1</b>	<b>17</b>	<b>6</b>	<b>62</b>
<b>Bocas del Toro.....</b>	<b>10</b>	<b>9</b>	<b>-</b>	<b>-</b>	<b>1</b>	<b>-</b>	<b>-</b>	<b>-</b>	<b>-</b>
Bocas del Toro.....	-	-	-	-	-	-	-	-	-
Changuinola.....	10	9	-	-	1	-	-	-	-
<b>Coclé.....</b>	<b>7</b>	<b>1</b>	<b>-</b>	<b>1</b>	<b>-</b>	<b>-</b>	<b>2</b>	<b>-</b>	<b>3</b>
Aguadulce.....	6	1	-	1	-	-	2	-	2
Antón.....	1	-	-	-	-	-	-	-	1
La Pintada.....	-	-	-	-	-	-	-	-	-
Natá.....	-	-	-	-	-	-	-	-	-
Olá.....	-	-	-	-	-	-	-	-	-
Penonomé.....	-	-	-	-	-	-	-	-	-
<b>Colón.....</b>	<b>5</b>	<b>-</b>	<b>-</b>	<b>-</b>	<b>-</b>	<b>-</b>	<b>2</b>	<b>1</b>	<b>2</b>
Colón.....	5	-	-	-	-	-	2	1	2
Donoso.....	-	-	-	-	-	-	-	-	-
Portobelo.....	-	-	-	-	-	-	-	-	-
<b>Chiriquí.....</b>	<b>38</b>	<b>6</b>	<b>-</b>	<b>-</b>	<b>13</b>	<b>-</b>	<b>1</b>	<b>-</b>	<b>18</b>
Alanje.....	3	1	-	-	-	-	-	-	2
Barú.....	4	4	-	-	-	-	-	-	-
Boquerón.....	2	-	-	-	2	-	-	-	-
Boquete.....	1	-	-	-	1	-	-	-	-
Bugaba.....	-	-	-	-	-	-	-	-	-
David.....	7	-	-	-	1	-	1	-	5
Dolega.....	2	1	-	-	-	-	-	-	1
Gualaca.....	10	-	-	-	-	-	-	-	10
Remedios.....	-	-	-	-	-	-	-	-	-
Renacimiento.....	9	-	-	-	9	-	-	-	-
San Félix.....	-	-	-	-	-	-	-	-	-
San Lorenzo.....	-	-	-	-	-	-	-	-	-
<b>Darién.....</b>	<b>-</b>	<b>-</b>	<b>-</b>	<b>-</b>	<b>-</b>	<b>-</b>	<b>-</b>	<b>-</b>	<b>-</b>
Chepigana.....	-	-	-	-	-	-	-	-	-
Pinogana.....	-	-	-	-	-	-	-	-	-

Fuente: Dirección Ejecutiva Nacional de Innovación y Transformación

**CAJA DE SEGURO SOCIAL**  
**DIRECCIÓN NACIONAL DE PLANIFICACIÓN**  
**DEPARTAMENTO DE ESTADÍSTICA**

**Cuadro 102-1. SUBSIDIOS CONCEDIDOS POR ENFERMADAD OCUCIONAL POR**  
**ACTIVIDAD ECONÓMICA, SEGUN PROVINCIA Y DISTRITO: AÑO 2010 (Conclusión)...**

Provincia y distrito	Total	Actividad económica							
		Agricultura, silvicultura, caza y pesca	Explotación de minas y canteras	Industrias Manufactureras	Construcción	Electricidad, gas, agua y servicios sanitarios	Comercio	Transporte, almacenamiento y comunicaciones	Servicios
<b>Herrera.....</b>	<b>2</b>	-	-	-	-	-	-	-	<b>2</b>
Chitré.....	2	-	-	-	-	-	-	-	2
Ocú.....	-	-	-	-	-	-	-	-	-
Parita.....	-	-	-	-	-	-	-	-	-
<b>Los Santos.....</b>	<b>1</b>	-	-	-	-	-	-	-	<b>1</b>
Guararé.....	-	-	-	-	-	-	-	-	-
Las Tablas.....	-	-	-	-	-	-	-	-	-
Los Santos.....	1	-	-	-	-	-	-	-	1
Macaracas.....	-	-	-	-	-	-	-	-	-
<b>Panamá.....</b>	<b>67</b>	<b>1</b>	-	<b>5</b>	<b>10</b>	<b>1</b>	<b>11</b>	<b>5</b>	<b>34</b>
Arraján.....	4	-	-	1	1	-	1	-	1
Chepo.....	1	-	-	-	-	-	-	-	1
La Chorrera.....	1	-	-	-	-	-	1	-	-
Panamá.....	60	1	-	4	9	1	8	5	32
San Carlos.....	-	-	-	-	-	-	-	-	-
San Miguelito.....	1	-	-	-	-	-	1	-	-
<b>Veraguas.....</b>	<b>5</b>	<b>1</b>	-	<b>1</b>	-	-	<b>1</b>	-	<b>2</b>
Atalaya.....	-	-	-	-	-	-	-	-	-
La Mesa.....	-	-	-	-	-	-	-	-	-
Río de Jesús.....	-	-	-	-	-	-	-	-	-
Santa Fe.....	-	-	-	-	-	-	-	-	-
Santiago.....	5	1	-	1	-	-	1	-	2
Soná.....	-	-	-	-	-	-	-	-	-

Fuente: Dirección Ejecutiva Nacional de Innovación y Transformación

**CAJA DE SEGURO SOCIAL**  
**DIRECCIÓN NACIONAL DE PLANIFICACIÓN**  
**DEPARTAMENTO DE ESTADÍSTICA**

**Cuadro 103. SUBSIDIOS CONCEDIDOS POR ENFERMEDAD OCUPACIONAL**  
**POR ACTIVIDAD ECONOMICA, SEGUN PROVINCIA Y DISTRITO: AÑO 2011**

Provincia y distrito	Total	Actividad económica							
		Agricultura, silvicultura, caza y pesca	Explotación de minas y canteras	Industrias Manufactureras	Construcción	Electricidad, gas, agua y servicios sanitarios	Comercio	Transporte, almacenamiento y comunicaciones	Servicios
<b>TOTAL.....</b>	<b>295</b>	<b>46</b>	<b>-</b>	<b>30</b>	<b>46</b>	<b>1</b>	<b>36</b>	<b>11</b>	<b>125</b>
<b>Bocas del Toro.....</b>	<b>40</b>	<b>24</b>	<b>-</b>	<b>1</b>	<b>-</b>	<b>-</b>	<b>1</b>	<b>-</b>	<b>14</b>
Bocas del Toro.....	1	-	-	1	-	-	-	-	-
Changuinola.....	39	24	-	-	-	-	1	-	14
<b>Coclé.....</b>	<b>13</b>	<b>2</b>	<b>-</b>	<b>6</b>	<b>5</b>	<b>-</b>	<b>-</b>	<b>-</b>	<b>-</b>
Aguadulce.....	9	1	-	6	2	-	-	-	-
Antón.....	3	-	-	-	3	-	-	-	-
La Pintada.....	-	-	-	-	-	-	-	-	-
Natá.....	1	1	-	-	-	-	-	-	-
Olá.....	-	-	-	-	-	-	-	-	-
Penonomé.....	-	-	-	-	-	-	-	-	-
<b>Colón.....</b>	<b>9</b>	<b>-</b>	<b>-</b>	<b>1</b>	<b>1</b>	<b>-</b>	<b>2</b>	<b>5</b>	<b>-</b>
Colón.....	9	-	-	1	1	-	2	5	-
Donoso.....	-	-	-	-	-	-	-	-	-
Portobelo.....	-	-	-	-	-	-	-	-	-
<b>Chiriquí.....</b>	<b>43</b>	<b>10</b>	<b>-</b>	<b>2</b>	<b>12</b>	<b>-</b>	<b>5</b>	<b>-</b>	<b>14</b>
Alanje.....	4	1	-	2	-	-	1	-	-
Barú.....	13	7	-	-	-	-	2	-	4
Boquerón.....	-	-	-	-	-	-	-	-	-
Boquete.....	1	-	-	-	-	-	-	-	1
Bugaba.....	3	1	-	-	1	-	1	-	-
David.....	12	1	-	-	2	-	1	-	8
Dolega.....	1	-	-	-	1	-	-	-	-
Gualaca.....	1	-	-	-	-	-	-	-	1
Remedios.....	-	-	-	-	-	-	-	-	-
Renacimiento.....	8	-	-	-	8	-	-	-	-
San Félix.....	-	-	-	-	-	-	-	-	-
San Lorenzo.....	-	-	-	-	-	-	-	-	-
<b>Darién.....</b>	<b>-</b>	<b>-</b>	<b>-</b>	<b>-</b>	<b>-</b>	<b>-</b>	<b>-</b>	<b>-</b>	<b>-</b>
Chepigana.....	-	-	-	-	-	-	-	-	-
Pinogana.....	-	-	-	-	-	-	-	-	-

Fuente: Dirección Ejecutiva Nacional Innovación y Transformación

**CAJA DE SEGURO SOCIAL**  
**DIRECCIÓN NACIONAL DE PLANIFICACIÓN**  
**DEPARTAMENTO DE ESTADÍSTICA**

**Cuadro 103-1. SUBSIDIOS CONCEDIDOS POR ENFERMADAD OCUPACIONAL POR,**  
**ACTIVIDAD ECONOMICA, SEGUN PROVINCIA Y DISTRITO: AÑO 2011 ( Conclusión )...**

Provincia y distrito	Total	Actividad económica							
		Agricultura, silvicultura, caza y pesca	Explotación de minas y canteras	Industrias Manufactureras	Construcción	Electricidad, gas, agua y servicios sanitarios	Comercio	Transporte, almacenamiento y comunicaciones	Servicios
<b>Herrera.....</b>	<b>4</b>	-	-	-	-	-	-	-	<b>4</b>
Chitré.....	4	-	-	-	-	-	-	-	4
Ocú.....	-	-	-	-	-	-	-	-	-
Parita.....	-	-	-	-	-	-	-	-	-
Pesé.....	-	-	-	-	-	-	-	-	-
Santa María.....	-	-	-	-	-	-	-	-	-
<b>Los Santos.....</b>	<b>1</b>	<b>1</b>	-	-	-	-	-	-	-
Guararé.....	-	-	-	-	-	-	-	-	-
Las Tablas.....	-	-	-	-	-	-	-	-	-
Los Santos.....	1	1	-	-	-	-	-	-	-
Macaracas.....	-	-	-	-	-	-	-	-	-
Pedasí.....	-	-	-	-	-	-	-	-	-
Tonosí.....	-	-	-	-	-	-	-	-	-
<b>Panamá.....</b>	<b>165</b>	<b>5</b>	-	<b>17</b>	<b>28</b>	<b>1</b>	<b>26</b>	<b>6</b>	<b>82</b>
Arraján.....	2	-	-	-	-	-	1	1	-
Capira.....	-	-	-	-	-	-	-	-	-
Chame.....	-	-	-	-	-	-	-	-	-
Chepo.....	-	-	-	-	-	-	-	-	-
La Chorrera.....	8	1	-	2	-	-	-	-	5
Panamá.....	152	3	-	15	28	1	25	5	75
San Carlos.....	1	-	-	-	-	-	-	-	1
San Miguelito.....	2	1	-	-	-	-	-	-	1
<b>Veraguas.....</b>	<b>20</b>	<b>4</b>	-	<b>3</b>	-	-	<b>2</b>	-	<b>11</b>
Atalaya.....	-	-	-	-	-	-	-	-	-
La Mesa.....	-	-	-	-	-	-	-	-	-
Río de Jesús.....	-	-	-	-	-	-	-	-	-
Santa Fe.....	-	-	-	-	-	-	-	-	-
Santiago.....	20	4	-	3	-	-	2	-	11
Soná.....	-	-	-	-	-	-	-	-	-

Fuente : Dirección Ejecutiva Nacional Innovación y Transformación

**CAJA DE SEGURO SOCIAL**  
**DIRECCIÓN NACIONAL DE PLANIFICACIÓN**  
**DEPARTAMENTO DE ESTADÍSTICA**

**Cuadro 104. SUBSIDIOS CONCEDIDOS POR ENFERMEDAD OCUPACIONAL**  
**POR, ACTIVIDAD ECONOMICA, SEGUN PROVINCIA Y DISTRITO: AÑO 2012**

Provincia y distrito	Total	Actividad económica							
		Agricultura, silvicultura, caza y pesca	Explotación de minas y canteras	Industrias Manufactureras	Construcción	Electricidad, gas, agua y servicios sanitarios	Comercio	Transporte, almacenamiento y comunicaciones	Servicios
<b>TOTAL.....</b>	<b>244</b>	<b>42</b>	<b>-</b>	<b>6</b>	<b>56</b>	<b>2</b>	<b>43</b>	<b>7</b>	<b>88</b>
<b>Bocas del Toro.....</b>	<b>21</b>	<b>10</b>	<b>-</b>	<b>-</b>	<b>5</b>	<b>-</b>	<b>3</b>	<b>-</b>	<b>3</b>
Bocas del Toro.....	1	-	-	-	1	-	-	-	-
Changuinola.....	20	10	-	-	4	-	3	-	3
<b>Coclé.....</b>	<b>12</b>	<b>5</b>	<b>-</b>	<b>2</b>	<b>2</b>	<b>-</b>	<b>1</b>	<b>-</b>	<b>2</b>
Aguadulce.....	11	5	-	1	2	-	1	-	2
Antón.....	-	-	-	-	-	-	-	-	-
La Pintada.....	-	-	-	-	-	-	-	-	-
Natá.....	1	-	-	1	-	-	-	-	-
Olá.....	-	-	-	-	-	-	-	-	-
Penonomé.....	-	-	-	-	-	-	-	-	-
<b>Colón.....</b>	<b>5</b>	<b>-</b>	<b>-</b>	<b>1</b>	<b>3</b>	<b>-</b>	<b>1</b>	<b>-</b>	<b>-</b>
Colón.....	5	-	-	1	3	-	1	-	-
Donoso.....	-	-	-	-	-	-	-	-	-
Portobelo.....	-	-	-	-	-	-	-	-	-
<b>Chiriquí.....</b>	<b>34</b>	<b>12</b>	<b>-</b>	<b>-</b>	<b>16</b>	<b>-</b>	<b>-</b>	<b>-</b>	<b>6</b>
Alanje.....	-	-	-	-	-	-	-	-	-
Barú.....	5	2	-	-	2	-	-	-	1
Boquerón.....	1	-	-	-	1	-	-	-	-
Boquete.....	2	2	-	-	-	-	-	-	-
Bugaba.....	-	-	-	-	-	-	-	-	-
David.....	24	8	-	-	11	-	-	-	5
Dolega.....	-	-	-	-	-	-	-	-	-
Gualaca.....	-	-	-	-	-	-	-	-	-
Remedios.....	-	-	-	-	-	-	-	-	-
Renacimiento.....	-	-	-	-	-	-	-	-	-
San Félix.....	-	-	-	-	-	-	-	-	-
San Lorenzo.....	2	-	-	-	2	-	-	-	-
-	-	-	-	-	-	-	-	-	-
<b>Darién.....</b>	<b>-</b>	<b>-</b>	<b>-</b>	<b>-</b>	<b>-</b>	<b>-</b>	<b>-</b>	<b>-</b>	<b>-</b>
Chepigana.....	-	-	-	-	-	-	-	-	-
Pinogana.....	-	-	-	-	-	-	-	-	-

Fuente : Dirección Ejecutiva Nacional de Innovación y Transformación

**CAJA DE SEGURO SOCIAL**  
**DIRECCIÓN NACIONAL DE PLANIFICACIÓN**  
**DEPARTAMENTO DE ESTADÍSTICA**

**Cuadro 104-1. SUBSIDIOS CONCEDIDOS POR ENFERMADAD OCUPACIONAL POR,**  
**ACTIVIDAD ECONOMICA, SEGUN PROVINCIA Y DISTRITO: AÑO 2012 (Conclusión)...**

Provincia y distrito	Total	Actividad económica							
		Agricultura, silvicultura, caza y pesca	Explotación de minas y canteras	Industrias Manufactureras	Construcción	Electricidad, gas, agua y servicios sanitarios	Comercio	Transporte, almacenamiento y comunicaciones	Servicios
<b>Herrera</b> .....	<b>4</b>	<b>2</b>	-	-	-	-	-	<b>1</b>	<b>1</b>
Chitré.....	4	2	-	-	-	-	-	1	1
Ocú.....	-	-	-	-	-	-	-	-	-
Parita.....	-	-	-	-	-	-	-	-	-
Pesé.....	-	-	-	-	-	-	-	-	-
Santa María.....	-	-	-	-	-	-	-	-	-
<b>Los Santos</b> .....	<b>2</b>	<b>2</b>	-	-	-	-	-	-	-
Guararé.....	2	2	-	-	-	-	-	-	-
Las Tablas.....	-	-	-	-	-	-	-	-	-
Los Santos.....	-	-	-	-	-	-	-	-	-
Macaracas.....	-	-	-	-	-	-	-	-	-
Pedasí.....	-	-	-	-	-	-	-	-	-
Tonosí.....	-	-	-	-	-	-	-	-	-
<b>Panamá</b> .....	<b>152</b>	<b>11</b>	-	<b>2</b>	<b>27</b>	<b>2</b>	<b>30</b>	<b>6</b>	<b>74</b>
Arraiján.....	13	-	-	-	9	-	2	1	1
Capira.....	-	-	-	-	-	-	-	-	-
Chame.....	-	-	-	-	-	-	-	-	-
Chepo.....	-	-	-	-	-	-	-	-	-
La Chorrera.....	4	-	-	-	-	-	2	-	2
Panamá.....	132	11	-	2	18	2	25	5	69
San Carlos.....	1	-	-	-	-	-	1	-	-
San Miguelito.....	2	-	-	-	-	-	-	-	2
<b>Veraguas</b> .....	<b>14</b>	-	-	<b>1</b>	<b>3</b>	-	<b>8</b>	-	<b>2</b>
Atalaya.....	-	-	-	-	-	-	-	-	-
La Mesa.....	-	-	-	-	-	-	-	-	-
Río de Jesús.....	-	-	-	-	-	-	-	-	-
Santa Fe.....	-	-	-	-	-	-	-	-	-
Santiago.....	14	-	-	1	3	-	8	-	2
Soná.....	-	-	-	-	-	-	-	-	-

Fuente : Dirección Ejecutiva Nacional de Innovación y Transformación



**CAJA DE SEGURO SOCIA**  
**DIRECCIÓN NACIONAL DE PLANIFICACIÓN**  
**DEPARTAMENTO DE ESTADÍSTICA**

**Cuadro 105. SUBSIDIOS CONCEDIDOS POR ENFERMEDAD OCUPACIONAL POR,**  
**ACTIVIDAD ECONOMICA, SEGUN PROVINCIA Y DISTRITO: AÑO 2013**

Provincia y Distrito	Total	Actividad económica							
		Agricultura, silvicultura, caza y pesca	Explotación de minas y canteras	Industrias manufactureras	Construcción	Electricidad, gas, agua y servicios sanitarios	Comercio	Transporte, almacenamiento y comunicaciones	Servicios
<b>TOTAL.....</b>	<b>231</b>	<b>31</b>	<b>-</b>	<b>21</b>	<b>25</b>	<b>12</b>	<b>62</b>	<b>11</b>	<b>69</b>
<b>Bocas del Toro.....</b>	<b>20</b>	<b>18</b>	<b>-</b>	<b>-</b>	<b>-</b>	<b>-</b>	<b>-</b>	<b>-</b>	<b>2</b>
Bocas del Toro.....	19	17	-	-	-	-	-	-	2
Changuinola.....	1	1	-	-	-	-	-	-	-
<b>Coclé.....</b>	<b>13</b>	<b>2</b>	<b>-</b>	<b>3</b>	<b>4</b>	<b>-</b>	<b>1</b>	<b>1</b>	<b>2</b>
Aguadulce.....	7	2	-	3	-	-	-	-	2
Antón.....	4	-	-	-	2	-	1	1	-
La Pintada.....	-	-	-	-	-	-	-	-	-
Natá.....	-	-	-	-	-	-	-	-	-
Olá.....	-	-	-	-	-	-	-	-	-
Penonomé.....	2	-	-	-	2	-	-	-	-
<b>Colón.....</b>	<b>12</b>	<b>-</b>	<b>-</b>	<b>-</b>	<b>1</b>	<b>-</b>	<b>3</b>	<b>2</b>	<b>6</b>
Colón.....	8	-	-	-	1	-	3	2	2
Donoso.....	4	-	-	-	-	-	-	-	4
Portobelo.....	-	-	-	-	-	-	-	-	-
<b>Chiriquí.....</b>	<b>29</b>	<b>4</b>	<b>-</b>	<b>3</b>	<b>4</b>	<b>3</b>	<b>9</b>	<b>-</b>	<b>6</b>
Alanje.....	2	-	-	-	-	2	-	-	-
Barú.....	-	-	-	-	-	-	-	-	-
Boquerón.....	2	-	-	-	1	-	1	-	-
Boquete.....	2	2	-	-	-	-	-	-	-
Bugaba.....	-	-	-	-	-	-	-	-	-
David.....	22	2	-	3	2	1	8	-	6
Dolega.....	-	-	-	-	-	-	-	-	-
Gualaca.....	-	-	-	-	-	-	-	-	-
Remedios.....	-	-	-	-	-	-	-	-	-
Renacimiento.....	-	-	-	-	-	-	-	-	-
San Félix.....	1	-	-	-	1	-	-	-	-
San Lorenzo.....	-	-	-	-	-	-	-	-	-
<b>Darién.....</b>	<b>-</b>	<b>-</b>	<b>-</b>	<b>-</b>	<b>-</b>	<b>-</b>	<b>-</b>	<b>-</b>	<b>-</b>
Chepigana.....	-	-	-	-	-	-	-	-	-
Pinogana.....	-	-	-	-	-	-	-	-	-

Fuente : Dirección Ejecutiva Nacional de Innovación y Transformación

**CAJA DE SEGURO SOCIA**  
**DIRECCIÓN NACIONAL DE PLANIFICACIÓN**  
**DEPARTAMENTO DE ESTADÍSTICA**

**Cuadro 105-1. SUBSIDIOS CONCEDIDOS POR ENFERMADAD OCUPACIONAL POR,  
 ACTIVIDAD ECONOMICA, SEGUN PROVINCIA Y DISTRITO: AÑO 2013 (Conclusión)**

Provincia y Distrito	Total	Actividad económica							
		Agricultura, silvicultura, caza y pesca	Explotación de minas y canteras	Industrias manufactureras	Construcción	Electricidad, gas, agua y servicios sanitarios	Comercio	Transporte, almacenamiento y comunicaciones	Servicios
<b>Herrera.....</b>	<b>2</b>	-	-	-	<b>2</b>	-	-	-	-
Chitré.....	2	-	-	-	2	-	-	-	-
Ocú.....	-	-	-	-	-	-	-	-	-
Parita.....	-	-	-	-	-	-	-	-	-
Pesé.....	-	-	-	-	-	-	-	-	-
Santa María.....	-	-	-	-	-	-	-	-	-
<b>Los Santos.....</b>	<b>3</b>	<b>1</b>	-	-	-	-	-	-	<b>2</b>
Guararé.....	-	-	-	-	-	-	-	-	-
Las Tablas.....	3	1	-	-	-	-	-	-	2
Los Santos.....	-	-	-	-	-	-	-	-	-
Macaracas.....	-	-	-	-	-	-	-	-	-
Pedasí.....	-	-	-	-	-	-	-	-	-
Tonosí.....	-	-	-	-	-	-	-	-	-
<b>Panamá.....</b>	<b>140</b>	<b>4</b>	-	<b>13</b>	<b>12</b>	<b>9</b>	<b>47</b>	<b>6</b>	<b>49</b>
Arraiján.....	16	-	-	2	2	-	6	-	6
Capira.....	-	-	-	-	-	-	-	-	-
Chame.....	-	-	-	-	-	-	-	-	-
Chepo.....	3	-	-	3	-	-	-	-	-
La Chorrera.....	18	2	-	3	-	-	5	-	8
Panamá.....	92	2	-	5	7	9	33	6	30
San Carlos.....	-	-	-	-	-	-	-	-	-
San Miguelito.....	11	-	-	-	3	-	3	-	5
<b>Veraguas.....</b>	<b>12</b>	<b>2</b>	-	<b>2</b>	<b>2</b>	-	<b>2</b>	<b>2</b>	<b>2</b>
Atalaya.....	-	-	-	-	-	-	-	-	-
La Mesa.....	-	-	-	-	-	-	-	-	-
Río de Jesús.....	-	-	-	-	-	-	-	-	-
Santa Fe.....	-	-	-	-	-	-	-	-	-
Santiago.....	12	2	-	2	2	-	2	2	2
Soná.....	-	-	-	-	-	-	-	-	-

Fuente: Dirección Ejecutiva Nacional de Innovación y Transformación

**CAJA DE SEGURO SOCIA**  
**DIRECCIÓN NACIONAL DE PLANIFICACIÓN**  
**DEPARTAMENTO DE ESTADÍSTICA**

**Cuadro 106. SUBSIDIOS CONCEDIDOS POR ENFERMEDAD OCUPACIONAL POR,**  
**ACTIVIDAD ECONOMICA, SEGUN PROVINCIA Y DISTRITO: AÑO 2014**

Provincia y Distrito	Total	Actividad económica							
		Agricultura, silvicultura, caza y pesca	Explotación de minas y canteras	Industrias manufactureras	Construcción	Electricidad, gas, agua y servicios sanitarios	Comercio	Transporte, almacenamiento y comunicaciones	Servicios
<b>TOTAL.....</b>	<b>184</b>	<b>50</b>	<b>-</b>	<b>12</b>	<b>35</b>	<b>-</b>	<b>17</b>	<b>8</b>	<b>62</b>
<b>Bocas del Toro.....</b>	<b>26</b>	<b>19</b>	<b>-</b>	<b>1</b>	<b>3</b>	<b>-</b>	<b>1</b>	<b>-</b>	<b>2</b>
Bocas del Toro.....	1	-	-	-	1	-	-	-	-
Changuinola.....	25	19	-	1	2	-	1	-	2
<b>Coclé.....</b>	<b>16</b>	<b>7</b>	<b>-</b>	<b>-</b>	<b>5</b>	<b>-</b>	<b>1</b>	<b>-</b>	<b>3</b>
Aguadulce.....	7	4	-	-	2	-	-	-	1
Antón.....	1	-	-	-	1	-	-	-	-
La Pintada.....	-	-	-	-	-	-	-	-	-
Natá.....	5	3	-	-	2	-	-	-	-
Olá.....	-	-	-	-	-	-	-	-	-
Penonomé.....	3	-	-	-	-	-	1	-	2
<b>Colón.....</b>	<b>11</b>	<b>1</b>	<b>-</b>	<b>1</b>	<b>4</b>	<b>-</b>	<b>1</b>	<b>-</b>	<b>4</b>
Colón.....	10	-	-	1	4	-	1	-	4
Donoso.....	1	1	-	-	-	-	-	-	-
Portobelo.....	-	-	-	-	-	-	-	-	-
<b>Chiriquí.....</b>	<b>32</b>	<b>10</b>	<b>-</b>	<b>2</b>	<b>7</b>	<b>-</b>	<b>3</b>	<b>-</b>	<b>10</b>
Alanje.....	1	-	-	-	1	-	-	-	-
Barú.....	5	5	-	-	-	-	-	-	-
Boquerón.....	1	1	-	-	-	-	-	-	-
Boquete.....	-	-	-	-	-	-	-	-	-
Bugaba.....	3	2	-	-	-	-	-	-	1
David.....	21	1	-	2	6	-	3	-	9
Dolega.....	-	-	-	-	-	-	-	-	-
Gualaca.....	1	1	-	-	-	-	-	-	-
<b>Darién.....</b>	<b>-</b>	<b>-</b>	<b>-</b>	<b>-</b>	<b>-</b>	<b>-</b>	<b>-</b>	<b>-</b>	<b>-</b>
Chepigana.....	-	-	-	-	-	-	-	-	-
Pinogana.....	-	-	-	-	-	-	-	-	-

Fuente: Dirección Ejecutiva Nacional de Innovación y Transformación

**CAJA DE SEGURO SOCIA, DE PANAMÁ**  
**DIRECCIÓN NACIONAL DE PLANIFICACIÓN**  
**DEPARTAMENTO DE ESTADÍSTICA**

**Cuadro 106-1. SUBSIDIOS CONCEDIDOS POR ENFERMADAD OCUPACIONAL**  
**POR ACTIVIDAD ECONOMICA, SEGUN PROVINCIA Y DISTRITO: AÑO 2014 (Conclusión)**

Provincia y Distrito	Total	Actividad económica							
		Agricultura, silvicultura, caza y pesca	Explotación de minas y canteras	Industrias manufactureras	Construcción	Electricidad, gas, agua y servicios sanitarios	Comercio	Transporte, almacenamiento y comunicaciones	Servicios
<b>Herrera</b> .....	<b>9</b>	<b>1</b>	-	<b>2</b>	<b>2</b>	-	<b>2</b>	-	<b>2</b>
Chitré.....	7	-	-	2	1	-	2	-	2
Ocú.....	1	-	-	-	1	-	-	-	-
Parita.....	-	-	-	-	-	-	-	-	-
Pesé.....	1	1	-	-	-	-	-	-	-
Santa María.....	-	-	-	-	-	-	-	-	-
<b>Los Santos</b> .....	<b>2</b>	-	-	-	-	-	-	-	<b>2</b>
Guararé.....	-	-	-	-	-	-	-	-	-
Las Tablas.....	2	-	-	-	-	-	-	-	2
Los Santos.....	-	-	-	-	-	-	-	-	-
Macaracas.....	-	-	-	-	-	-	-	-	-
Pedasí.....	-	-	-	-	-	-	-	-	-
Tonosí.....	-	-	-	-	-	-	-	-	-
<b>Panamá</b> .....	<b>71</b>	<b>8</b>	-	<b>6</b>	<b>12</b>	-	<b>9</b>	<b>5</b>	<b>31</b>
Arraiján.....	12	1	-	1	2	-	2	1	5
Capira.....	-	-	-	-	-	-	-	-	-
Chame.....	-	-	-	-	-	-	-	-	-
Chepo.....	4	2	-	-	1	-	-	1	-
La Chorrera.....	14	2	-	1	-	-	3	1	7
Panamá.....	30	2	-	2	8	-	2	1	15
San Carlos.....	-	-	-	-	-	-	-	-	-
San Miguelito.....	11	1	-	2	1	-	2	1	4
<b>Veraguas</b> .....	<b>17</b>	<b>4</b>	-	-	<b>2</b>	-	-	<b>3</b>	<b>8</b>
Atalaya.....	-	-	-	-	-	-	-	-	-
La Mesa.....	-	-	-	-	-	-	-	-	-
Río de Jesús.....	-	-	-	-	-	-	-	-	-
Santa Fe.....	-	-	-	-	-	-	-	-	-
Santiago.....	15	2	-	-	2	-	-	3	8
Soná.....	2	2	-	-	-	-	-	-	-

Fuente: Dirección Ejecutiva Nacional de Innovación y Transformación

**CAJA DE SEGURO SOCIA**  
**DIRECCIÓN NACIONAL DE PLANIFICACIÓN**  
**DEPARTAMENTO DE ESTADÍSTICA**

**Cuadro 107. SUBSIDIOS CONCEDIDOS POR ENFERMEDAD OCUPACIONAL POR,**  
**ACTIVIDAD ECONOMICA, SEGUN PROVINCIA Y DISTRITO: AÑO 2015**

Provincia y Distrito	Total	Actividad económica							
		Agricultura, silvicultura, caza y pesca	Explotación de minas y canteras	Industrias manufactureras	Construcción	Electricidad, gas, agua y servicios sanitarios	Comercio	Transporte, almacenamiento y comunicaciones	Servicios
<b>TOTAL.....</b>	<b>265</b>	<b>56</b>	<b>-</b>	<b>26</b>	<b>32</b>	<b>4</b>	<b>50</b>	<b>2</b>	<b>95</b>
<b>Bocas del Toro.....</b>	<b>37</b>	<b>23</b>	<b>-</b>	<b>2</b>	<b>3</b>	<b>-</b>	<b>3</b>	<b>-</b>	<b>6</b>
Bocas del Toro.....	1	-	-	-	1	-	-	-	-
Changuinola.....	36	23	-	2	2	-	3	-	6
<b>Coclé.....</b>	<b>23</b>	<b>8</b>	<b>-</b>	<b>-</b>	<b>6</b>	<b>-</b>	<b>4</b>	<b>-</b>	<b>5</b>
Aguadulce.....	7	4	-	-	2	-	-	-	1
Antón.....	1	-	-	-	1	-	-	-	-
La Pintada.....	-	-	-	-	-	-	-	-	-
Natá.....	7	3	-	-	2	-	1	-	1
Olá.....	-	-	-	-	-	-	-	-	-
Penonomé.....	8	1	-	-	1	-	3	-	3
<b>Colón.....</b>	<b>16</b>	<b>1</b>	<b>-</b>	<b>2</b>	<b>4</b>	<b>-</b>	<b>3</b>	<b>-</b>	<b>6</b>
Colón.....	15	-	-	2	4	-	3	-	6
Donoso.....	1	1	-	-	-	-	-	-	-
Portobelo.....	-	-	-	-	-	-	-	-	-
<b>Chiriquí.....</b>	<b>46</b>	<b>9</b>	<b>-</b>	<b>5</b>	<b>7</b>	<b>2</b>	<b>7</b>	<b>1</b>	<b>15</b>
Alanje.....	3	-	-	-	1	2	-	-	-
Barú.....	4	4	-	-	-	-	-	-	-
Boquerón.....	1	1	-	-	-	-	-	-	-
Boquete.....	-	-	-	-	-	-	-	-	-
Bugaba.....	3	2	-	-	-	-	-	-	1
David.....	34	1	-	5	6	-	7	1	14
Dolega.....	-	-	-	-	-	-	-	-	-
Gualaca.....	1	1	-	-	-	-	-	-	-
Remedios.....	-	-	-	-	-	-	-	-	-
Renacimiento.....	-	-	-	-	-	-	-	-	-
San Félix.....	-	-	-	-	-	-	-	-	-
San Lorenzo.....	-	-	-	-	-	-	-	-	-
<b>Darién.....</b>	<b>1</b>	<b>-</b>	<b>-</b>	<b>-</b>	<b>-</b>	<b>-</b>	<b>-</b>	<b>-</b>	<b>1</b>
Chepigana.....	-	-	-	-	-	-	-	-	-
Pinogana.....	1	-	-	-	-	-	-	-	1

Fuente: Dirección Ejecutiva Nacional de Innovación y Transformación

**CAJA DE SEGURO SOCIA, DE PANAMÁ**  
**DIRECCIÓN NACIONAL DE PLANIFICACIÓN**  
**DEPARTAMENTO DE ESTADÍSTICA**

**Cuadro 107-1. SUBSIDIOS CONCEDIDOS POR ENFERMADAD OCUPACIONAL POR,  
ACTIVIDAD ECONOMICA, SEGUN PROVINCIA Y DISTRITO: AÑO 2015 (Conclusión)**

Provincia y Distrito	Total	Actividad económica							
		Agricultura, silvicultura, caza y pesca	Explotación de minas y canteras	Industrias manufactureras	Construcción	Electricidad, gas, agua y servicios sanitarios	Comercio	Transporte, almacenamiento y comunicaciones	Servicios
<b>Herrera.....</b>	<b>13</b>	<b>1</b>	<b>-</b>	<b>4</b>	<b>1</b>	<b>-</b>	<b>4</b>	<b>-</b>	<b>3</b>
Chitré.....	11	-	-	4	-	-	4	-	3
Ocú.....	1	-	-	-	1	-	-	-	-
Pesé.....	1	1	-	-	-	-	-	-	-
Santa María.....	-	-	-	-	-	-	-	-	-
<b>Los Santos.....</b>	<b>2</b>	<b>-</b>	<b>-</b>	<b>-</b>	<b>-</b>	<b>-</b>	<b>-</b>	<b>-</b>	<b>2</b>
Guararé.....	-	-	-	-	-	-	-	-	-
Las Tablas.....	2	-	-	-	-	-	-	-	2
<b>Panamá.....</b>	<b>64</b>	<b>7</b>	<b>-</b>	<b>8</b>	<b>7</b>	<b>1</b>	<b>12</b>	<b>1</b>	<b>28</b>
Chepo.....	2	1	-	-	1	-	-	-	-
Panamá.....	44	5	-	4	5	1	6	1	22
San Miguelito.....	18	1	-	4	1	-	6	-	6
<b>Panamá Oeste.....</b>	<b>40</b>	<b>3</b>	<b>-</b>	<b>3</b>	<b>2</b>	<b>1</b>	<b>14</b>	<b>-</b>	<b>17</b>
Arraiján.....	16	1	-	1	2	-	5	-	7
Capira.....	-	-	-	-	-	-	-	-	-
Chame.....	-	-	-	-	-	-	-	-	-
La Chorrera.....	24	2	-	2	-	1	9	-	10
San Carlos.....	-	-	-	-	-	-	-	-	-
<b>Veraguas.....</b>	<b>23</b>	<b>4</b>	<b>-</b>	<b>2</b>	<b>2</b>	<b>-</b>	<b>3</b>	<b>-</b>	<b>12</b>
Atalaya.....	-	-	-	-	-	-	-	-	-
La Mesa.....	-	-	-	-	-	-	-	-	-
Río de Jesús.....	-	-	-	-	-	-	-	-	-
Santa Fe.....	-	-	-	-	-	-	-	-	-
Santiago.....	20	2	-	2	2	-	2	-	12
Soná.....	3	2	-	-	-	-	1	-	-

Fuente : Dirección Ejecutiva Nacional de Innovación y Transformación

**CAJA DE SEGURO SOCIA**  
**DIRECCIÓN NACIONAL DE PLANIFICACIÓN**  
**DEPARTAMENTO DE ESTADÍSTICA**

**Cuadro 108. SUBSIDIOS CONCEDIDOS POR ENFERMEDAD OCUPACIONAL POR,**  
**ACTIVIDAD ECONOMICA, SEGUN PROVINCIA Y DISTRITO: AÑO 2016**

Provincia y Distrito	Total	Actividad económica							
		Agricultura, silvicultura, caza y pesca	Explotación de minas y canteras	Industrias manufactureras	Construcción	Electricidad, gas, agua y servicios sanitarios	Comercio	Transporte, almacenamiento y comunicaciones	Servicios
<b>TOTAL.....</b>	<b>171</b>	<b>34</b>	<b>-</b>	<b>37</b>	<b>17</b>	<b>-</b>	<b>21</b>	<b>2</b>	<b>60</b>
<b>Bocas del Toro.....</b>	<b>24</b>	<b>13</b>	<b>-</b>	<b>4</b>	<b>2</b>	<b>-</b>	<b>1</b>	<b>-</b>	<b>4</b>
Bocas del Toro.....	-	-	-	-	-	-	-	-	-
Changuinola.....	24	13	-	4	2	-	1	-	4
<b>Coclé.....</b>	<b>15</b>	<b>5</b>	<b>-</b>	<b>2</b>	<b>3</b>	<b>-</b>	<b>1</b>	<b>-</b>	<b>4</b>
Aguadulce.....	6	3	-	-	2	-	-	-	1
Antón.....	1	-	-	1	-	-	-	-	-
La Pintada.....	-	-	-	-	-	-	-	-	-
Natá.....	4	1	-	-	1	-	1	-	1
Olá.....	-	-	-	-	-	-	-	-	-
Penonomé.....	4	1	-	1	-	-	-	-	2
<b>Colón.....</b>	<b>10</b>	<b>-</b>	<b>-</b>	<b>2</b>	<b>3</b>	<b>-</b>	<b>1</b>	<b>-</b>	<b>4</b>
Colón.....	10	-	-	2	3	-	1	-	4
Donoso.....	-	-	-	-	-	-	-	-	-
Portobelo.....	-	-	-	-	-	-	-	-	-
<b>Chiriquí.....</b>	<b>29</b>	<b>5</b>	<b>-</b>	<b>7</b>	<b>4</b>	<b>-</b>	<b>4</b>	<b>1</b>	<b>8</b>
Alanje.....	3	-	-	1	1	-	-	1	-
Barú.....	2	2	-	-	-	-	-	-	-
Boquerón.....	1	1	-	-	-	-	-	-	-
Boquete.....	-	-	-	-	-	-	-	-	-
Bugaba.....	2	1	-	-	-	-	-	-	1
David.....	21	1	-	6	3	-	4	-	7
Dolega.....	-	-	-	-	-	-	-	-	-
Gualaca.....	-	-	-	-	-	-	-	-	-
Remedios.....	-	-	-	-	-	-	-	-	-
Renacimiento.....	-	-	-	-	-	-	-	-	-
San Félix.....	-	-	-	-	-	-	-	-	-
San Lorenzo.....	-	-	-	-	-	-	-	-	-
-	-	-	-	-	-	-	-	-	-
<b>Darién.....</b>	<b>-</b>	<b>-</b>	<b>-</b>	<b>-</b>	<b>-</b>	<b>-</b>	<b>-</b>	<b>-</b>	<b>-</b>
Chepigana.....	-	-	-	-	-	-	-	-	-
Pinogana.....	-	-	-	-	-	-	-	-	-

Fuente : Dirección Ejecutiva Nacional de Innovación y Transformación

**CAJA DE SEGURO SOCIA, DE PANAMÁ**  
**DIRECCIÓN NACIONAL DE PLANIFICACIÓN**  
**DEPARTAMENTO DE ESTADÍSTICA**

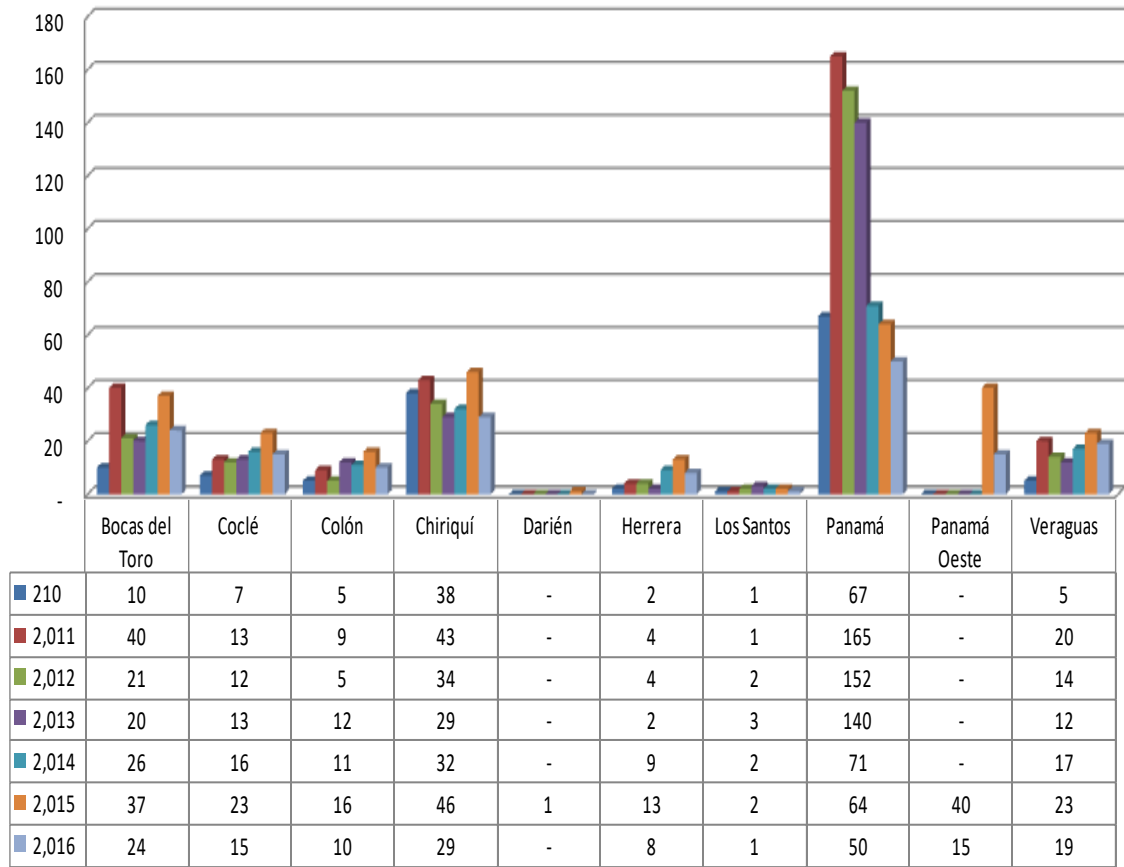
**Cuadro 108-1. SUBSIDIOS CONCEDIDOS POR ENFERMADAD OCUPACIONAL POR,  
ACTIVIDAD ECONOMICA, SEGUN PROVINCIA Y DISTRITO: AÑO 2016 (Conclusión)**

Provincia y Distrito	Total	Actividad económica							
		Agricultura, silvicultura, caza y pesca	Explotación de minas y canteras	Industrias manufactureras	Construcción	Electricidad, gas, agua y servicios sanitarios	Comercio	Transporte, almacenamiento y comunicaciones	Servicios
<b>Herrera</b> .....	<b>8</b>	<b>1</b>	-	<b>4</b>	-	-	<b>2</b>	-	<b>1</b>
Chitré.....	7	-	-	4	-	-	2	-	1
Ocú.....	-	-	-	-	-	-	-	-	-
Parita.....	-	-	-	-	-	-	-	-	-
Pesé.....	1	1	-	-	-	-	-	-	-
Santa María.....	-	-	-	-	-	-	-	-	-
<b>Los Santos</b> .....	<b>1</b>	-	-	-	-	-	-	-	<b>1</b>
Guararé.....	-	-	-	-	-	-	-	-	-
Las Tablas.....	1	-	-	-	-	-	-	-	1
Los Santos.....	-	-	-	-	-	-	-	-	-
Macaracas.....	-	-	-	-	-	-	-	-	-
Pedasí.....	-	-	-	-	-	-	-	-	-
Tonosí.....	-	-	-	-	-	-	-	-	-
<b>Panamá</b> .....	<b>50</b>	<b>5</b>	-	<b>11</b>	<b>4</b>	-	<b>4</b>	-	<b>26</b>
Chepo.....	2	1	-	-	1	-	-	-	-
Panamá.....	37	3	-	7	2	-	3	-	22
San Miguelito.....	11	1	-	4	1	-	1	-	4
<b>Panamá Oeste</b> .....	<b>15</b>	<b>1</b>	-	<b>3</b>	-	-	<b>5</b>	<b>1</b>	<b>5</b>
Arraiján.....	3	-	-	-	-	-	2	-	1
Capira.....	-	-	-	-	-	-	-	-	-
Chame.....	-	-	-	-	-	-	-	-	-
La Chorrera.....	12	1	-	3	-	-	3	1	4
San Carlos.....	-	-	-	-	-	-	-	-	-
<b>Veraguas</b> .....	<b>19</b>	<b>4</b>	-	<b>4</b>	<b>1</b>	-	<b>3</b>	-	<b>7</b>
Atalaya.....	-	-	-	-	-	-	-	-	-
La Mesa.....	-	-	-	-	-	-	-	-	-
Río de Jesús.....	-	-	-	-	-	-	-	-	-
Santa Fe.....	-	-	-	-	-	-	-	-	-
Santiago.....	16	2	-	4	1	-	2	-	7
Soná.....	3	2	-	-	-	-	1	-	-

**Fuente:** Dirección Ejecutiva Nacional de Innovación y Transformación



## SUBSIDIOS CONCEDIDOS POR ENFERMEDAD OCUPACIONAL SEGÚN PROVINCIA: AÑOS 2010 - 2016



**CAJA DE SEGURO SOCIAL**  
**DIRECCIÓN NACIONAL DE PLANIFICACIÓN**  
**DEPARTAMENTO DE ESTADÍSTICA**

**Cuadro 109. SUBSIDIOS DEL PROGRAMA DE RIESGOS PROFESIONALES**  
**POR ACTIVIDAD ECONÓMICA SEGÚN CLASE: AÑOS 2010 - 2016**

Clase	Total	Actividad económica							
		Agricultura, silvicultura, caza y pesca	Explotación de minas y canteras	Industrias Manufactureras	Construcción	Electricidad, gas, agua y servicios sanitarios	Comercio	Transporte, almacenamiento y comunicaciones	Servicios
<b>2010</b>									
<b>TOTAL.....</b>	<b>10,764</b>	<b>1,497</b>	<b>28</b>	<b>1,791</b>	<b>1,895</b>	<b>104</b>	<b>2,210</b>	<b>552</b>	<b>2,687</b>
Accidentes de Trabajo.....	9,125	1,376	26	1,572	1,711	81	1,861	480	2,018
Accidentes de Trayecto.....	1,186	62	-	154	89	20	284	50	527
Enfermedad Ocupacional.....	135	18	-	7	24	1	17	6	62
Funerales.....	66	4	-	9	11	-	17	3	22
Indemnizaciones.....	252	37	2	49	60	2	31	13	58
<b>2011</b>									
<b>TOTAL.....</b>	<b>12,394</b>	<b>1,388</b>	<b>45</b>	<b>2,063</b>	<b>2,191</b>	<b>129</b>	<b>2,546</b>	<b>751</b>	<b>3,281</b>
Accidentes de Trabajo.....	9,996	1,212	36	1,808	1,883	109	2,043	604	2,301
Accidentes de Trayecto.....	1,719	85	3	148	176	14	421	114	758
Enfermedad Ocupacional.....	295	46	-	30	46	1	36	11	125
Funerales.....	57	5	2	8	9	2	8	7	16
Indemnizaciones.....	327	40	4	69	77	3	38	15	81
<b>2012</b>									
<b>TOTAL.....</b>	<b>13,180</b>	<b>1,417</b>	<b>38</b>	<b>1,611</b>	<b>3,051</b>	<b>149</b>	<b>2,945</b>	<b>779</b>	<b>3,190</b>
Accidentes de Trabajo.....	10,290	1,040	36	1,358	2,698	123	2,249	597	2,189
Accidentes de Trayecto.....	2,367	293	2	185	243	17	614	162	851
Enfermedad Ocupacional.....	244	42	-	6	56	2	43	7	88
Funerales.....	39	7	-	3	7	2	4	4	12
Indemnizaciones.....	240	35	-	59	47	5	35	9	50
<b>2013</b>									
<b>TOTAL.....</b>	<b>13,371</b>	<b>1,660</b>	<b>40</b>	<b>1,804</b>	<b>2,883</b>	<b>194</b>	<b>2,813</b>	<b>857</b>	<b>3,120</b>
Accidentes de Trabajo.....	10,632	1,372	37	1,580	2,606	159	2,134	685	2,059
Accidentes de Trayecto.....	2,171	224	1	140	172	18	574	149	893
Enfermedad Ocupacional.....	231	31	-	21	25	12	62	11	69
Funerales.....	40	3	-	5	7	1	3	4	17
Indemnizaciones.....	297	30	2	58	73	4	40	8	82
<b>2014</b>									
<b>TOTAL.....</b>	<b>13,319</b>	<b>2,112</b>	<b>33</b>	<b>1,778</b>	<b>2,394</b>	<b>138</b>	<b>2,823</b>	<b>805</b>	<b>3,236</b>
Accidentes de Trabajo.....	10,493	1,740	30	1,558	2,092	116	2,161	614	2,182
Accidentes de Trayecto.....	2,341	302	2	152	188	20	603	164	910
Enfermedad Ocupacional.....	184	50	-	12	35	-	17	8	62
Funerales.....	43	2	-	7	11	-	5	6	12
Indemnizaciones.....	258	18	1	49	68	2	37	13	70
<b>2015</b>									
<b>TOTAL.....</b>	<b>12,704</b>	<b>2,119</b>	<b>17</b>	<b>1,611</b>	<b>2,014</b>	<b>152</b>	<b>2,942</b>	<b>728</b>	<b>3,121</b>
Accidentes de Trabajo.....	9,925	1,756	13	1,443	1,775	121	2,176	562	2,079
Accidentes de Trayecto.....	2,236	271	1	94	147	21	671	142	889
Enfermedad Ocupacional.....	265	56	-	26	32	4	50	2	95
Funerales.....	40	3	-	1	9	-	8	6	13
Indemnizaciones.....	238	33	3	47	51	6	37	16	45
<b>2016</b>									
<b>TOTAL.....</b>	<b>12,741</b>	<b>2,309</b>	<b>38</b>	<b>1,666</b>	<b>1,795</b>	<b>109</b>	<b>2,961</b>	<b>690</b>	<b>3,173</b>
Accidentes de Trabajo.....	9,768	1,878	36	1,409	1,570	85	2,223	536	2,031
Accidentes de Trayecto.....	2,504	360	1	175	156	17	655	135	1,005
Enfermedad Ocupacional.....	171	34	-	37	17	-	21	2	60
Funerales.....	56	4	-	5	10	2	8	11	16
Indemnizaciones.....	242	33	1	40	42	5	54	6	61

Fuente: Dirección Ejecutiva Nacional de Innovación y Transformación.

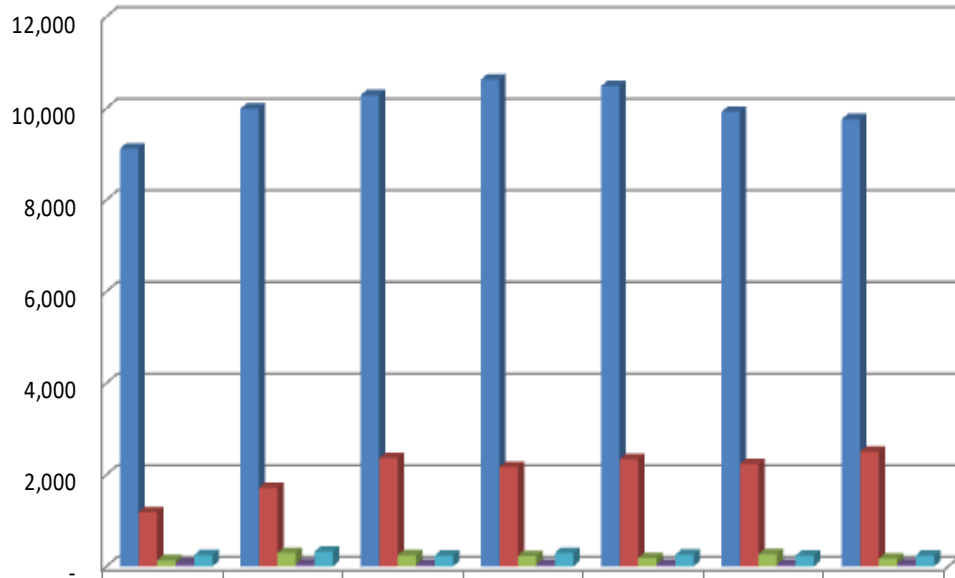
**CAJA DE SEGURO SOCIAL  
DIRECCIÓN NACIONAL DE PLANIFICACIÓN  
DEPARTAMENTO DE ESTADÍSTICA**

**Cuadro 110 . SUBSIDIOS CONCEDIDOS POR PROGRAMA DE RIESGOS PROFESIONALES  
EN LA REPUBLICA, POR SEXO SEGÚN CLASE: AÑO 2010-2016**

Clase	Total	SEXO	
		HOMBRES	MUJERES
<b>2010</b>			
<b>Total.....</b>	<b>10,650</b>	<b>8,505</b>	<b>2,145</b>
Accidente de Trabajo.....	9,125	7,691	1,434
Accidente de Trayecto.....	1,186	552	634
Enfermedad Ocupacional.....	135	82	53
Funerales.....	66	60	6
Indemnizaciones.....	138	120	18
<b>2011</b>			
<b>Total.....</b>	<b>12,247</b>	<b>9,464</b>	<b>2,783</b>
Accidente de Trabajo.....	9,996	8,227	1,769
Accidente de Trayecto.....	1,719	839	880
Enfermedad Ocupacional.....	295	186	109
Funerales.....	57	57	-
Indemnizaciones.....	180	155	25
<b>2012</b>			
<b>Total.....</b>	<b>13,180</b>	<b>9,489</b>	<b>3,691</b>
Accidente de Trabajo.....	10,290	8,035	2,255
Accidente de Trayecto.....	2,367	1,091	1,276
Enfermedad Ocupacional.....	244	125	119
Funerales.....	39	35	4
Indemnizaciones.....	240	203	37
<b>2013</b>			
<b>Total.....</b>	<b>13,371</b>	<b>9,787</b>	<b>3,584</b>
Accidente de Trabajo.....	10,632	8,402	2,230
Accidente de Trayecto.....	2,171	953	1,218
Enfermedad Ocupacional.....	231	142	89
Funerales.....	40	35	5
Indemnizaciones.....	297	255	42
<b>2014</b>			
<b>Total.....</b>	<b>13,319</b>	<b>9,768</b>	<b>3,551</b>
Accidente de Trabajo.....	10,493	8,293	2,200
Accidente de Trayecto.....	2,341	1,102	1,239
Enfermedad Ocupacional.....	184	107	77
Funerales.....	43	42	1
Indemnizaciones.....	258	224	34
<b>2015</b>			
<b>Total.....</b>	<b>12,704</b>	<b>8,850</b>	<b>3,854</b>
Accidente de Trabajo.....	9,925	7,547	2,378
Accidente de Trayecto.....	2,236	942	1,294
Enfermedad Ocupacional.....	265	121	144
Funerales.....	40	38	2
Indemnizaciones.....	238	202	36
<b>2016</b>			
<b>Total.....</b>	<b>12,741</b>	<b>8,746</b>	<b>3,995</b>
Accidente de Trabajo.....	9,768	7,330	2,438
Accidente de Trayecto.....	2,504	1,082	1,422
Enfermedad Ocupacional.....	171	76	95
Funerales.....	56	50	6
Indemnizaciones.....	242	208	34

*Fuente : Dirección Ejecutiva Nacional de Innovación y Transformación*

## SUBSIDIOS CONCEDIDOS POR EL PROGRAMA DE RIESGOS PROFESIONALES POR SEXO SEGUN CLASE: AÑOS 2010 - 2016



	2010	2011	2012	2013	2014	2015	2016
■ Accidente de Trabajo	9,125	9,996	10,290	10,632	10,493	9,925	9,768
■ Accidente de Trayecto	1,186	1,719	2,367	2,171	2,341	2,236	2,504
■ Enfermedad Ocupacional	135	295	244	231	184	265	171
■ Funerales	66	57	39	40	43	40	56
■ Indemnizaciones	252	327	240	297	258	238	242

**REPÚBLICA DE PANAMA  
CAJA DE SEGURO SOCIAL  
DIRECCIÓN NACIONAL DE PLANIFICACIÓN**

**Personal que participó en la Elaboración y Revisión de esta Publicación.**

**Elaboración:**

**José I. Carrasquilla C.**

**Lina Díaz**

**Jesús Ramos**

**Revisión:**

**Alcides Santamaría**